

“Türkiye'nin lokomotifi,,



T.C. ZİRAAT BANKASI A.Ş.

Faaliyet Raporu 2007

İçindekiler

Sunuş

- 2- Vizyon ve Misyon
- 3- Kurumsal Profil
- 4- Başlıca Finansal Göstergeler
- 6- T.C. Ziraat Bankası Tarihinden Satırbaşları
- 8- Yönetim Kurulu Başkanı'nın Mesajı
- 12- Genel Müdür'ün Mesajı
- 20- Dünya Ekonomisindeki Gelişmeler
- 21- Türkiye Ekonomisindeki Gelişmeler
- 22- Bankacılık Sektöründe 2007 Yılı Gelişmeleri ve 2008 Yılı Beklentileri
- 26- 2007 Yılı'nın Değerlendirmesi: Stratejiler ve Gelişmeler
- 38- Tanıtım, Kültür ve Sanat Faaliyetleri
- 42- T.C. Ziraat Bankası'nın Uluslararası Hizmet Ağı
- 44- T.C. Ziraat Bankası'nın Yurt İçi İştirakleri ve Bağlı Ortaklıkları

Yönetim ve Kurumsal Yönetim Uygulamaları

- 47- T.C. Ziraat Bankası A.Ş. Yönetim Kurulu
- 48- T.C. Ziraat Bankası A.Ş. Üst Yönetimi
- 50- Kredi Komitesinin Faaliyetleri İle İlgili Bilgiler
- 50- Yönetim Kurulu ve Denetim Komitesi Üyelerinin Hesap Dönemi İçinde Yapılan İlgili Toplantılara Katılımları Hakkında Bilgiler
- 51- Yönetim Kurulu Raporu
- 52- İnsan Kaynakları Uygulamalarına İlişkin Bilgiler
- 52- Bankanın Dahil Olduğu Risk Grubu İle Yaptığı İşlemlere İlişkin Bilgiler
- 53- Bankaların Alacakları Destek Hizmetleri ve Destek Hizmeti Kuruluşlarının Yetkilendirilmesi Hakkında Yönetmelik Uyarınca Destek Hizmeti Alınan Faaliyet Konuları ve Hizmetin Alındığı Kişi ve Kuruluşlara İlişkin Bilgiler

Finansal Bilgiler ve Risk Yönetimi

- 55- Denetçi Raporu
- 56- Denetim Komitesinin İç Denetim, İç Kontrol ve Risk Yönetimi Sistemlerinin İşleyişine İlişkin Değerlendirmeleri
- 60- 1 Ocak-31 Aralık 2007 Dönemine Ait Bağımsız Denetim Raporu
- 139- Mali Durum, Kârluluk ve Borç Ödeme Gücüne İlişkin Değerlendirme
- 145- Rasyolar
- 146- Risk Türleri İtibarıyla Uygulanan Risk Yönetimi Politikalarına İlişkin Bilgiler
- 148- Derecelendirme Kuruluşlarının Notları
- 149- 2003-2007 Özet Bilanço ve Gelir Tablosu
- 150- İletişim Bilgileri

Yıllık Faaliyet Raporu Uygunluk Görüşü

T.C. Ziraat Bankası A.Ş. Genel Kurulu'na;

T.C. Ziraat Bankası A.Ş.'nin 31 Aralık 2007 tarihi itibarıyla hazırlanan yıllık faaliyet raporunda yer alan finansal bilgilerin ilgili hesap dönemi sonu itibarıyla düzenlenen bağımsız denetim raporu ile uyumluluğunu ve doğruluğunu denetlemiş bulunuyoruz. Rapor konusu yıllık faaliyet raporu Banka yönetiminin sorumluluğundadır. Bağımsız denetimi yapan kuruluş olarak üzerimize düşen sorumluluk, yıllık faaliyet raporunda yer alan finansal bilgilerin bağımsız denetimden geçmiş finansal tablolar ve açıklayıcı notlar ile uyumuna ilişkin olarak denetlenen yıllık faaliyet raporu üzerinde görüş bildirmektir.

Denetim, 5411 sayılı Bankacılık Kanunu uyarınca yürürlüğe konulan yıllık faaliyet raporu hazırlanması ve yayımlanmasına ilişkin usul ve esaslar ile bağımsız denetim ilkelerine ilişkin düzenlemelere uygun olarak gerçekleştirilmiştir. Bu düzenlemeler, yıllık faaliyet raporunda önemli bir hatanın olup olmadığı konusunda makul güvence sağlamak üzere planlanmasını ve yürütülmesini gerektirmektedir. Gerçekleştirilen denetimin, görüşümüzün oluşturulmasına makul ve yeterli bir dayanak oluşturduğuna inanıyoruz.

Görüşümüze göre, ilişikteki yıllık faaliyet raporunda yer alan finansal bilgiler, bütün önemli taraflarıyla T.C. Ziraat Bankası A.Ş.'nin 31 Aralık 2007 tarihi itibarıyla 5411 sayılı Bankacılık Kanununun 40'ıncı maddesi gereğince yürürlükte bulunan düzenlemelerde belirlenen usul ve esaslara uygun olarak bankanın finansal durumuna ilişkin bilgileri doğru bir biçimde yansıtmakta ve özet yönetim kurulu raporu ile tarafımızca verilen bağımsız denetçi görüşünü içermekte olup, bağımsız denetimden geçmiş finansal tablolar ve açıklayıcı notlarda verilen bilgiler ile uyumludur.

DRT BAĞIMSIZ DENETİM VE SERBEST MUHASEBECİ
MALİ MÜŞAVİRLİK A.Ş.
Member of DELOITTE TOUCHE TOHMATSU



Sibel Türker
Sorumlu Ortak Başdenetçi, SMMM

İstanbul, 24 Mart 2008

Hesap Dönemi İçinde Ana Sözleşmede Yapılan Değişiklikler

24 Nisan 2007 tarihinde yapılan T.C. Ziraat Bankası A.Ş. Olağan Genel Kurul Toplantısı'nda, Banka Ana Sözleşmesi'nin 6. maddesinde değişiklik yapılarak, Banka'nın sermayesinin tamamının ödenmiş olduğu ifadesi eklenmiştir.

T.C. Ziraat Bankası Ortaklık Yapısı

T.C. Ziraat Bankası'nın tüm sermayesi T.C. Başbakanlık Hazine Müsteşarlığı'na aittir. Yönetim Kurulu başkan ve üyeleri, Denetim Komitesi üyeleri ile Genel Müdür ve yardımcıları Banka'da hisse sahibi değildir.

Türkiye'nin lokomotifi

“ Türk bankacılığının temel taşı olan T.C. Ziraat Bankası, kurulduğu 1863 yılından bugüne ülkemiz tarihinin farklı evrelerinde ekonomik gelişmenin her zaman lokomotifi olmuş; çiftçiye, tüccara, girişimciye ve bireylere kesintisiz kaynak aktarırken ülkenin her yerinde bankacılık ürün ve hizmetlerini sunmuştur. T.C. Ziraat Bankası'nın hedefi ekonominin lokomotifi rolünü ivme kazanarak sürdürmektir. ”

Vizyonumuz

Banka'nın sektördeki lider rolünü güçlendirerek rakiplerin örnek aldığı, Türkiye'de ve dünyada yaygın, güvenilir ve kaliteli hizmet sunan bir banka olmaktır.

Misyonumuz

Tarım sektörü başta olmak üzere reel kesime destek sağlamak, yaygın şube ağıyla geniş ürün yelpazesini en hızlı ve uygun maliyetle bireysel müşterilerine sunmak, sosyal sorumluluk anlayışı ve bankacılık etik kurallarına uygun hizmet vererek ekonomiye ve bankacılık sektörünün gelişimine katkıda bulunmaktır.

Kurumsal Profil

Bankacılığın ülkemizdeki sembolü, Türkiye ekonomisinin lokomotifi T.C. Ziraat Bankası 1863 yılında kurulmuştur.

Banka, 2007 sonu itibariyle 1.247 yurt içi hizmet noktası ve 20.872 personeli ile günde 1,5 milyonu aşan müşteriye güler yüzlü ve kaliteli hizmet sunmaktadır.

Eşsiz bir hizmet sunum ölçeğine sahip bulunan Banka, Türkiye'nin 445 noktasında rakipsiz konumdadır.

Türk işadamlarının gittiği her yere onlarla birlikte veya onlardan önce gitmek prensibi ile hareket eden ve yurt dışında büyümeyi hedefleyen T.C. Ziraat Bankası 17 ülkede toplam 49 noktada hizmet vermektedir.

T.C. Ziraat Bankası; kurumsal, ticari ve bireysel bankacılık alanlarında halkımızın hizmetindedir.

2007 yıl sonu verilerine göre sektörden %14'lük pay alan T.C. Ziraat Bankası'nın toplam aktifleri 81 milyar YTL'ye ulaşmıştır.

Başlıca Finansal Göstergeler

(milyon YTL)	2007	2006	Değişim Oranı (%)
Toplam Aktifler	80.942	71.904	13
Likit Aktifler ve Bankalar	11.167	9.150	22
Menkul Kıymetler	46.577	43.890	6
Krediler	21.604	17.371	24
Mevduat	68.250	59.653	14
Özkaynaklar	7.218	6.579	10
Faiz Gelirleri	11.166	9.436	18
Faiz Giderleri	7.528	6.034	25
Kurumlar Vergisi Öncesi Kâr	2.963	2.720	9
Net Kâr	2.351	2.100	12

“ T.C. Ziraat Bankası, 2007 yılında, %13 büyümüş ve toplam varlıklarını 81 milyar YTL'ye ulaştırmıştır. Banka'nın net kârı %12 artışla 2,4 milyar YTL olarak gerçekleşmiştir. ”

%14

T.C. Ziraat Bankası ülkemiz bankacılık sektörünün %14'ünü temsil etmektedir.

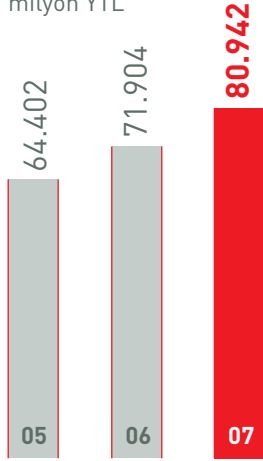
21.604

milyon YTL
Toplam krediler 2007 yılında %24 artış göstermiştir.

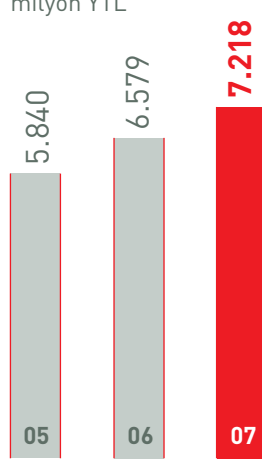
68.250

milyon YTL
Toplam mevduat 2007 yılında %14 artış göstermiştir.

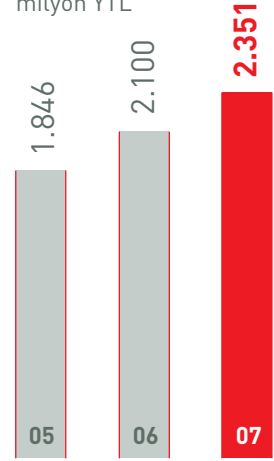
Toplam Aktifler
milyon YTL



Özkaynaklar
milyon YTL



Net Dönem Kârı
milyon YTL



“ Banka'nın aktif kârlılığı %3,1 olmuş, özkaynak kârlılığı ise %35'i aşmıştır. Bu oranlar, sırasıyla %2,8 ve %22 olan sektör ortalamalarının üzerinde bir kârlılığı işaret etmektedir. ”

T.C. Ziraat Bankası Tarihinden Satırbaşları

“**1863'te Pirot kasabasında kurulan Memleket Sandıkları bugünkü T.C. Ziraat Bankası'nın temelini oluşturur...**
Dönemin Niş Valisi Mithat Paşa, 1863'te çiftçiye destek olmak üzere Pirot kasabasında Memleket Sandıklarını kurar.”

1867 yılında Memleket Sandıkları Nizamnamesi yürürlüğe girer. Böylece ülkemizde ilk kez teşkilatlı kredi sistemi mevzuatı uygulanmaya başlanır.

1883 yılında Menafi Sandıkları kurulur ve Memleket Sandıklarının yerini alır.

28 Ağustos 1888'de Ziraat Bankası Nizamnamesi yürürlüğe girer; 17 Eylül'de ise Ziraat Bankası Umum Müdürlüğü faaliyetlerine başlar.

Kurtuluş Savaşı yıllarında...

1. Dünya Savaşı ve Kurtuluş Savaşı yıllarında Ziraat Bankası kilit görevler üstlenir: 1919'da oluşturulan Kuvay-ı Milliye müfrezelerinin giderlerinin karşılanabilmesi için sandıklardan para alınarak askerlere teçhizat sağlanır.

23 Nisan 1920'de, Ankara'da TBMM'nin açılmasıyla birlikte, TBMM'nin kontrolü altındaki ülke topraklarında faaliyet gösteren tüm şube ve sandıklar Ziraat Bankası Ankara Şubesi'ne bağlanır.

Takiben Banka'nın İzmir ve İstanbul teşkilatları Ankara'ya bağlanır.

23 Ekim 1922'de Banka yeniden milli bütünlüğüne kavuşur.



1863

Cumhuriyet'le birlikte...

T.C. Ziraat Bankası hızlı gelişim ve yaygın hizmet sürecine girer ve şubeleşir. Türkiye'nin dört bir yanında en başta çiftçi olmak üzere tüm halkımıza hizmet sunmaya başlar.

Bu süreçte T.C. Ziraat Bankası'nın misyonu tarımsal kesim ile sınırlı kalmaz. Banka, Türkiye'nin büyüme sürecinde lokomotif görevi üstlenir.

1980 ve sonrasında...

Büyüme devam eder ve T.C. Ziraat Bankası dünya ölçeğinde bir kuruma dönüşür. New York Temsilciliği 1983'te şubeye dönüştürülür. Duisburg, Berlin, Münih, Stuttgart ve Rotterdam temsilcilikleri hizmet sunmaya başlar.

Banka, Euromoney'nin 1988 yılında yayınladığı "Özkaynak Büyüklüğüne Göre İlk 500 Banka" sıralamasında 452. sırada yer alır.

Aynı dönemde T.C. Ziraat Bankası, Türkiye'nin ilk bankacılık müzesini (Ankara Genel Müdürlük Binası-Ulus) Türk halkıyla buluşturur; Bankacılık Okulu'nu kurar.

T.C. Ziraat Bankası, 1990'da SWIFT sistemine geçer ve aynı yıl self-servis uygulamasını başlatarak teknolojik alanda da iddiasını ortaya koyar.

1993 yılında Ziraat Bank Moscow, Kazkommerts Ziraat International Bank (KZI Bank), Turkmen Turkish Commercial Bank (TTC Bank) ve Uzbekistan Turkish Bank (UT Bank) kurulur ve faaliyete geçer.

T.C. Ziraat Bankası, Euromoney'nin 1993 yılında yayınladığı "İlk 500 Banka" sıralamasında 202. olurken net kâra göre 41., özkaynak kârlılığına göre ise dünya 1.'si olur.

Banka'nın iştirak sayısı 1999 yılında 21'e ulaşır. Aynı yıl Üsküp Şubesi hizmet sunmaya başlar.

2000'li yıllarla birlikte...

2000 yılında kabul edilen 4603 sayılı kanunla T.C. Ziraat Bankası anonim şirkete dönüşür. Bu dönüşüm, Banka'nın daha kârlı, daha güçlü ve daha etkin yarınlara işaret eden bir kilometre taşıdır.

T.C. Ziraat Bankası 2001 yılından başlayarak büyük bir değişim sürecinin içine girer. Banka'nın organizasyon yapısı, çağdaş bankacılığın ve uluslararası rekabetin gereklerine göre tamamen değiştirilir. T. Emlak Bankası, T.C. Ziraat Bankası ile birleştirilerek kapatılır.

2003 yılında M. Zeki Sayın Kamu Bankaları Ortak Yönetim Kurulu Başkanı, Can Akın Çağlar T.C. Ziraat Bankası Genel Müdürü olarak atanırlar. 2005 yılında misyonunu

başarı ile tamamlayan Kamu Bankaları Ortak Yönetimi uygulamasına son verilir. Aynı yıl T.C. Ziraat Bankası Yönetim Kurulu Başkanlığı'na Prof. Dr. İlhan Uludağ atanır.

Son beş yılda T.C. Ziraat Bankası başarılı bir mali performans kaydetmektedir.

Türkiye'nin lokomotifi deyişinde ifade bulan değişmez misyonunu her geçen gün artan sayıda müşteriye daha fazla kaynak ve daha fazla hizmet sunarak yerine getirir.

T.C. Ziraat Bankası 2004, 2005, 2006 ve 2007'de Türkiye'nin en çok kâr eden bankası, sektörün lideri olur.

Türkiye'nin lokomotifi T.C. Ziraat Bankası, ülkemizin dört bir yanına artan miktarda ürün ve hizmeti taşımak için yoluna hızlanarak ama güvenle devam ediyor...

2007





Yönetim Kurulu Başkanı'nın Mesajı

“T.C. Ziraat Bankası kontrolü altındaki büyük varlığın ülke ekonomisi için ne ifade ettiğini ve kendisine yüklediği sorumluluğu çok iyi bilmektedir.”

Yönetim Kurulu Başkanı'nın Mesajı

“T.C. Ziraat Bankası 145. yılına girerken bir kez daha Türkiye'nin en kârlı bankası olmanın haklı gururunu yaşamaktadır.”

Türkiye'nin lokomotifi deyişinde ifade bulan değişmez misyonunu, her geçen gün artan sayıda müşterisine daha fazla kaynak aktararak ve daha fazla hizmet sunarak yerine getiren Bankamız, 2007 yılında da Türkiye'nin en çok kâr eden bankası ve bankacılık sektörünün lideri olmayı başarmıştır.

2007 gerek ulusal gerekse uluslararası pazar koşulları itibarıyla istisnai bir yıl olarak hatırlanacaktır.

Son yıllarda kaydettiği sürekli ve istikrarlı ekonomik gelişme ile güçlenen Türkiye ekonomisi, kırılganlıklarını büyük ölçüde aşmış olduğunu 2007 gibi zorlu bir yılda açıkça ortaya koymuştur. Ülkemiz, dalgalanmaların yaşandığı ve durgunluğun konuşulduğu bir dünya konjonktüründe, yerli ve yabancı yatırımcılar için güvenli ve istikrarlı bir liman, işadamlarımız için büyüme vaat eden bir üretim noktası, insanımız için ise huzurlu bir ülke olmayı başarabilmiştir.

2007 yılında da dinamizmini koruyan Türkiye ekonomisi içinde bankacılık sektörü gelişmesine tam hız devam etmiştir.

Türkiye örnek büyüme performansı, hızla artan yerli ve yabancı yatırımları, dinamik demografik özellikleri ile farklı dinamikleri bir arada barındıran bir pazardır. Gelişmiş ülkeler ile karşılaştırıldığında görece küçük olan finans sektörümüz önemli bir büyüme potansiyelini işaret etmektedir.

Her dört kişiden birinin tasarruflarını emanet ettiği T.C. Ziraat Bankası, 2007 yılında başta tarımsal kesim olmak üzere ekonominin tüm kesimlerine tüm hızıyla kaynak aktarmaya devam etmiştir.

Bankacılık sektörü, 582 milyar YTL'ye ulaşan aktif büyüklüğü ile 2007 yılında da finansal istikrarı desteklemeyi, ülke ekonomisinin üretim kapasitesine ve bireylerin refah düzeyine katkıda bulunmayı sürdürmüştür.

Dünya ekonomisi dinamiklerinin doğru yorumlanması ve yönetilebilmesi durumunda Türkiye herkese cazip olanaklar sunan bir pazar olmaya devam edecek; çevre coğrafyamızın en büyük ekonomik gücü kimliğini hızla pekiştirecektir.

Herkesin bankası: T.C. Ziraat Bankası 2007 yıl sonu itibariyle T.C. Ziraat Bankası, 1.247 yurt içi hizmet noktası ve 20.872 personeli ile günde 1,5 milyonu aşan müşteriye hizmet sunmaktadır. Eşsiz bir hizmet sunum ölçeğine sahip bulunan Bankamız, Türkiye'nin 445 noktasında rakipsiz konumdadır. Bu ölçeği ve hizmet sunum yeteneğiyle Bankamız herkesin bankasıdır, herkesin tercihidir.

Her dört kişiden birinin tasarruflarını emanet ettiği T.C. Ziraat Bankası, 2007 yılında başta tarımsal kesim olmak üzere ekonominin tüm kesimlerine tüm hızıyla kaynak aktarmaya devam etmiştir. Varlığımızın nedeni çiftçilerimizin üretim ve yaşam döngüsünün her evresinde yanında yer alan Bankamızın tarımsal kesime aktardığı kaynak tutarı son beş yılda yirmi kat artmıştır.

Diğer taraftan T.C. Ziraat Bankası KOBİ'lerden büyük kurumsal şirketlere, bireylerden emeklilere özetle herkese destek olmuş, kredi açmış ve hizmetlerini sunmuştur. Bankamız büyümenin lokomotifi olmayı sürdürmüştür.

Sorumluluğumuzun bilincinde olarak yolumuza devam ediyoruz.

T.C. Ziraat Bankası kontrolü altındaki büyük varlığın ülke ekonomisi için ne ifade ettiğini ve kendisine yüklediği sorumluluğu çok iyi bilmektedir. Bankamız önümüzdeki dönemde de müşterileri, çalışanları ve Türkiye için en iyiyi hedefleyecek; bu doğrultuda güçlü ve fark yaratan sonuçlar kaydetmeye devam edecektir.

Bankamız piyasadaki güçlü konumuyla finans piyasasının sunduğu eşsiz büyüme potansiyelini performansına en çok yansıtacak ve en iyi uygulamalara imza atacak bir kurum olmaya odaklıdır. Zengin ürün ve hizmet çeşitliliği, 144 yıllık eşsiz pazar bilgisi ve tecrübesi, insan kaynağı ve güçlü mali yapısı T.C. Ziraat Bankası'nın sürekli büyüme sürecinde ihtiyaç duyacağı gücü kesintisiz olarak sağlayacaktır.

Yönetim Kurulumuz adına, Bankamızın bugünlere yolculuğunda bizden hiç ayrılmayan müşterilerimize, özenli ve özverili çalışmalarından dolayı tüm çalışma arkadaşlarıma, uzun yıllara dayalı güçlü iş ilişkileri için muhabirlerimize teşekkür eder, saygılarımı sunarım.

Prof. Dr. İthan ULUDAĞ
Yönetim Kurulu Başkanı



Genel Müdür'ün Mesajı

“T.C. Ziraat Bankası, 2007 yılındaki başarılı mali ve operasyonel performansı ile bankacılık sektörünün zirvesindeki yerini daha da ileriye taşımıştır.”

Genel Müdür'ün Mesajı

“Dört yıl üst üste “sektörün en kârlı bankası” olmayı başaran T.C. Ziraat Bankası, “ülke ekonomisinin lokomotif ve herkesin bankası” olmayı sürdürmüştür.”

T.C. Ziraat Bankası, 2007 yılındaki başarılı mali ve operasyonel performansı ile bankacılık sektörünün zirvesindeki yerini daha da ileriye taşımıştır. Son dört yıldır ülkemizin en kârlı bankası olmayı başaran Bankamız, 2007 yılı mali sonuçlarıyla katma değer üretme gücünü bir kez daha ortaya koymuştur.

Bankamız, bilançosunu doğru yönetmeye devam etmiş; tarihinin en yüksek değerlerine ulaşmıştır.

Stratejimizi doğru yönetmeye ve icra etmeye devam ettiğimiz sürece, T.C. Ziraat Bankası, yeni zirvelere doğru yolculuğuna aralıksız devam edecektir. Bu vesileyle, Bankamızın sürekli başarısının ortaya çıkmasında bizlere kılavuzluk eden Yönetim Kurulumuza şükranlarımı sunmak istiyorum. Kurumsal ve profesyonel yetkinlikleriyle T.C. Ziraat Bankası'nın kaydettiği değişimi üstün bir başarı ile yöneten icra ekibimiz kadar hedeflerimizin gerçeğe dönüşmesinde kilit öneme sahip olan 20.872 çalışanımıza da en içten teşekkürlerimi iletiyorum.

2007 yılı boyunca her hafta ortalama 86 milyon YTL tarımsal kredi kullandıran T.C. Ziraat Bankası tarımsal kesimin gelişimine odaklıdır.

Sektörün %14'ünü temsil ediyoruz.

Bankamız, ülkemiz bankacılık sektörünün %14'ünü temsil etmektedir.

2007 yılında, T.C. Ziraat Bankası %13 büyümüş ve toplam varlıklarını 81 milyar YTL'ye ulaştırmıştır. Bankamızın net kârı da 2007'de %12 artış göstermiş ve 2,4 milyar YTL olarak gerçekleşmiştir.

Aktif kârlılığımız %3,1 olmuş, özkaynak kârlılığımız ise %35'i aşmıştır. Bu oranlar, sırasıyla %2,8 ve %22 olan sektör ortalamalarının üzerinde bir kârlılığı işaret etmektedir. Kârda kaydettiğimiz sürekli artış; uyguladığımız sağlıklı kredi ve aktif-pasif yönetimi politikaları ile bankacılık hizmet gelirlerindeki artışla birlikte işletme giderleri üzerinde sağladığımız kontrolün bir sonucudur.

Kredilerde son dört yıldır yakaladığımız ivme, 2007 yılında da kesintisiz olarak devam etmiştir. Bankamızın toplam kredileri 2006 yılına göre %24 oranında artışla 21,6 milyar YTL'ye çıkmıştır. Bankamız mevduatta da liderliğini sürdürmektedir. T.C. Ziraat Bankası, sektörde toplam mevduattan %18, tasarruf mevduatından ise %26 pay almıştır. Toplam mevduatımız 2007 yılında %14 artış kaydetmiş ve 68.250 milyon YTL'ye ulaşmıştır. Her dört kişiden birinin tasarruflarını emanet ettiği Bankamız, 31 milyon hesap ile sektörde hesap sayısı bazında da liderdir.

Kârlılık ve verimlilik temel çalışma felsefemiz.

T.C. Ziraat Bankası son yıllarda sergilediği köklü değişim ve kaydettiği güçlü performans ile kârlılık ve verimlilik ilkelerine göre çalışma hedefine doğru emin adımlarla ilerlediğini ortaya koymaktadır.

Stratejisini çok yönlü verimlilik ve etkinlik temelleri üzerine kurmuş bulunan Bankamız, iş yapış tarzı, ürün çeşitliliği ve hizmet yaklaşımı gibi temel konularda önemli gelişmeler sağlamıştır.

Bankamız yürütmekte olduğu yapılanma çalışmalarına yoğun emek, zaman ve kaynak harcamaya devam etmektedir. Şube segmentasyonumuzun yeni kurumsal yapılanmamıza uygun hale getirilmesinin yanında iş akış sürecimizi hızlandıracak kilit düzenlemeleri de hayata geçirmiş bulunuyoruz. Bankamız, 2008 yılından itibaren tarımsal krediler konusunda uzmanlaşmış özel şubeleri devreye sokacaktır. Diğer taraftan yürütmekte olduğumuz mikro şube projemiz ile daha çok sayıda müşteriye kaliteli hizmet sunmayı öngörüyoruz.

Hizmet sunduğumuz her alanda hızlı ve etkin olmamızın ne denli önemli olduğunu biliyoruz. Toplumun her kesiminden milyonlarca müşterimizin memnuniyeti yükseldikçe verimliliğimiz artacak, gelir tabanımız daha da gelişecek ve Bankamız lider konumunu daha çok sağlamlaştıracaktır.

Türkiye'de bir ilk: TOBİ Bankacılığı

2007 yılında kurumlara ve bireylere desteğimiz artan oranda devam etmiş; yaşamsal değerlerde algıladığımız tarımsal kesimin gelişmesi, büyümesi ve dünya ölçeğinde bir rekabet gücüne kavuşabilmesi öncelikli hedeflerimiz arasında yer almıştır. Bankamız bu hedefine paralel olarak tarım sektörüne yoğun kaynak aktarma faaliyetlerini 2007 yılı boyunca sürdürmüştür. Tarımsal bankacılığın ülkemizde rakipsiz lideri olan Bankamızın hedefi üreticiyi borçlandırmak değil, üretimi desteklemek olmuştur.

2007 yılı boyunca her hafta ortalama 86 milyon YTL tarımsal kredi kullandıran Bankamız, 2008 yılında bir ilke daha imza atarak, TOBİ (tarımsal orta ve büyük işletmeler) kavramını Türk bankacılığına kazandıracak ve bu kapsamda, orta ve büyük ölçekli tarımsal işletmelere yönelik TOBİ kredisi uygulamasını başlatacaktır.

T.C. Ziraat Bankası tarımsal kesimin gelişimine odaklıdır. Bu kapsamda, 2007 yılında yapılan bir organizasyon değişikliği ile tarımsal faaliyetlerin finansmanına yönelik projeli kredi taleplerini daha etkin, daha kapsamlı ve daha hızlı değerlendirmeye yönelik çalışmalar başlamış bulunmaktadır.

“**KOBİ'lere
kullandığımız
krediler son yıllarda
önemli bir gelişme
göstermiştir.**”

KOBİ Bankacılığı

Ülkemiz ekonomisinin can damarı KOBİ'ler Bankamızın öncelikli bir diğer müşteri kitlesidir. KOBİ'lere kullandığımız krediler son yıllarda önemli bir gelişme göstermiştir.

Yurt çapına yaygın şube ağıımızın yanı sıra, ticaret/sanayi odaları, esnaf ve sanatkâr odaları, eczacı odaları ve serbest muhasebeci ve mali müşavir odaları ile imzaladığımız işbirliği protokolleri bizim için önemli bir alternatif dağıtım kanalı oluşturmuş; 2007 yılında 20 binin üzerinde kuruluşa hızlı bir şekilde kaynak aktarmamızı olanaklı hale getirmiştir.

Bu noktada değinmek istediğim çok önemli bir konu takipteki kredilerimizdeki düşüştür. 2007 yılında kredilerde kaydettiğimiz büyük atılıma karşılık, uyguladığımız sağlıklı kredilendirme ve takip politikaları sayesinde, takipteki alacaklarımızdaki artış sınırlı kalmıştır. 2006 sonu itibariyle %1,84 olan takipteki alacaklarımızın toplam kredilere oranı 2007 yılının sonunda %1,81'e gerileyerek, sektör ortalamasının altında kalmaya devam etmiştir.

Bankamız, önümüzdeki yıllarda da reel sektöre yönelik kredilendirme faaliyetlerini artırmaya ve ticari müşteri portföyünü genişletmeye odaklı olacaktır.

Türkiye'nin Lokomotifi

T.C. Ziraat Bankası'nın hedefi ekonominin lokomotifi rolünü ivme kazanarak sürdürmektir.

Bankamız, önümüzdeki yıllarda da reel sektöre yönelik kredilendirme faaliyetlerini artırmaya ve ticari müşteri portföyünü genişletmeye odaklı olacaktır. Bu kapsamda T.C. Ziraat Bankası ürün yelpazesine yeni ürünler eklemeyi, kredilerin aktifin içindeki payını artırmayı, müşteri memnuniyeti odaklı hizmet kalitesini sürekli yükseltmeyi ve müşterilerle uzun vadeli, çok yönlü ilişkiler kurmayı sürdürecektir.

Sağlıklı bilanço yapımız sürekli büyüme için gerekli zemini bize sunmaktadır.

Dünya ekonomisi 2007 yılında zorluklarla dolu bir sürece girmiştir. ABD konut sektöründe baş gösteren kriz, dalgalar halinde tüm dünyayı etkilemektedir. Başarılı performansını sürdüren ülkemiz ekonomisi, 2007 yılının son çeyreğinde ortaya çıkan ilk global dalgaları herhangi bir kırılma yaşamadan, ustaca yönetmiş ve atlatabilmiştir.

Türkiye'nin dünyaya fazlasıyla entegre olduğu gerçeği, önümüzdeki dönem duruş ve politikalarımızı ayarlarken dikkate almamız gereken bir temel unsurdur. Dünyadaki ekonomik gelişmeler, Türkiye ekonomisini ve sektörümüzü kaçınılmaz olarak etkileyecektir. Burada önemli olan gerek makro ekonomi yönetimi boyutunda gerekse kurumlar bazında gelişmeleri yakından ve soğukkanlılıkla izlemek, doğru okumak ve zamanında eyleme geçebilmektir. Başarı, global gelişmelerin kriz boyutuna ulaşmadan doğru yönetilmesinden geçmektedir.

144 yıldan beri savaşta ve barışta, krizde ve büyümede her türlü koşulda insanımızın yanı başında yer alan T.C. Ziraat Bankası, kısa vadede ortaya çıkabilecek dalgalanmaları en iyi şekilde yönetmeye ve gelişen Türkiye'ye ihtiyaç duyduğu kaynağı ve desteği vermeye devam edecektir.

Orta ve uzun vadede ülkemizin ve sektörümüzün eşsiz bir büyüme hikayesi yazacağını öngörüyoruz. Türkiye'nin lokomotifi, T.C. Ziraat Bankası bu süreçte

hızlı ama güvenli bir seyirle yolculuğuna devam edecektir. Çiftçimizin, esnafımızın, işadamızın ve halkımızın her zaman yanında olarak...

Milyonlarca müşterimize, iş ortaklarımıza ve muhabirlerimize bize duydukları güven ve bizden yana kullandıkları tercihleri için teşekkür ederim.

Saygılarımla



Can Akın ÇAĞLAR
Yönetim Kurulu Üyesi ve Genel Müdür

“2007 yılına damgasını vuran global çalkantıların olumsuz etkilerine rağmen, Türkiye ekonomisi **istikrarlı büyüme** yolunda 6. yılını başarıyla tamamlamıştır.”





Dünya Ekonomisindeki Gelişmeler

Dünya ekonomisinde 2007 yılının en önemli olayı ABD konut piyasası kökenli sıkıntıların tetiklediği global finansal çalkantılar olmuştur.

Makroekonomik etkileri ağırlıklı olarak gelişmiş ülkelerde hissedilen global çalkantılar 2007'ye damgasını vurmuştur. ABD konut piyasasının krize girmesiyle başlayan süreç, 2007 yılında gelişmekte olan ülkeleri daha az etkilemiştir. Dalgalanmanın en önemli sonuçlarından biri uluslararası yatırımcıların risk algılarında görülen aşağı yönlü değişim ve bunun bir sonucu olarak uluslararası likiditede ortaya çıkan daralmadır. Bir diğer önemli sonuç ise ABD ekonomisine ilişkin durgunluk endişeleriyle tetiklenen küresel büyüme hızındaki yavaşlama eğilimidir.

2007 yılının ikinci yarısında yaşanan gelişmeler 2008 yılına ilişkin büyüme beklentilerinde önemli oranda revizyonlara gidilmesine yol açmıştır.

IMF'ye göre 2007 yılında %4,9 oranında büyüdüğü öngörülen dünya ekonomisinin, son gelişmeler ışığında, 2008 yılı büyüme hızının %4,1'e gerilemesi beklenmektedir. Yine IMF, 2007'de %2,2 oranında büyüyen ABD ekonomisinin, 2008'deki büyüme hızının %1,5 seviyesinde oluşacağını öngörmektedir.

Büyüme hızının Euro bölgesinde de yavaşlaması beklenmektedir. 2007 yılı ekonomik büyümesi %2,6 olarak açıklanan Euro bölgesi için, IMF 2008 yılı tahminini %1,6 olarak aşağı yönlü revize etmiştir. Euro bölgesinde 2008 yılında Almanya, İtalya ve özellikle İspanya'da büyüme hızının düşmesi beklenmektedir. Diğer taraftan İngiltere ve İspanya konut piyasalarının potansiyel riskleri, uzmanların tartıştığı bir konu başlığıdır.

Küresel büyüme hızında öngörülen yavaşlamanın gelişmiş ülkeleri olduğu kadar gelişmekte olan ülkeleri de etkileyeceği bir gerçektir. 2008 yılında gelişmekte olan ülke büyüme hızlarında az da olsa düşüş beklenmektedir. Çin, Hindistan, Arjantin, Venezüella ve Doğu Avrupa ülkelerinin bazılarında büyüme hızının 2008 yılında düşeceği öngörülmektedir.

Rekor düzeylerde artış gösteren emtia fiyatları 2007 yılının bir diğer önemli konusu olmuştur.

Doların Euro ve diğer önemli para birimleri karşısındaki değer kaybı, global piyasalardaki likidite ve kredi sıkıntıları ile jeopolitik riskler petrol başta olmak üzere hemen hemen tüm emtia fiyatlarında yükselişe neden olmuştur.

Olumsuz iklim koşulları, 2007 yılında tüm dünyada gıda fiyatlarında rekor artışlara yol açmıştır.

Bu gelişmeler, dünyanın her bölgesinde enflasyon kaygılarını artırmıştır. ABD'de 2006 yılında %2,5 olan tüketici fiyatları enflasyonu, 2007 yılında %4'ü aşmıştır. Son beş yıldır enflasyonla mücadelede büyük başarılar kaydeden gelişmekte olan ülkelerde görülen fiyat artışları sürdürülebilir ekonomik büyümenin üzerindeki en önemli baskı unsurunu oluşturmaktadır.

Sonuç olarak, 2008 yılı, ABD'de durgunluk endişeleri ve yayılma/bulaşma etkisiyle tüm dünya ekonomilerinde yavaşlamanın yaşanacağı, dış ticaret hacminin daralacağı, 2007'deki krizin etkileriyle finansal piyasalarda dalgalanmanın yüksek seyredeceği, likidite problemlerinin artacağı ve başta bankalar olmak üzere, birçok finansal kuruluşun geçmiş yıllara oranla daha fazla riske maruz kalacağı bir yıl olarak öngörülmektedir.

Türkiye Ekonomisindeki Gelişmeler

24 çeyrek dönem boyunca kesintisiz büyüme başarısı gösteren Türkiye ekonomisi 2007 yılında %4,5 oranında büyümüştür.

2007, Türkiye ekonomisinin, global piyasa dinamiklerine rağmen büyümesini kesintisiz sürdürdüğü bir yıl olmuştur. Global ekonomik sorunların gündemin ilk sırasına yerleştiği 2007 yılında, yurt içi siyasi atmosfer ve global gelişmeler Türkiye ekonomisinin seyrini önemli oranda belirlemiştir.

Birinci çeyrekte %6,8, ikinci çeyrekte %4,1 olan büyüme oranı, üçüncü çeyrekte %2'ye gerilemiş, dördüncü çeyrekte %3,4 olmuştur. 24 çeyrek dönem boyunca kesintisiz büyüme başarısı gösteren Türkiye ekonomisi 2007 yılında %4,5 oranında büyümüştür. İç talep 2007 yılında yavaşlarken, ihracatın güçlü performansı büyümeye destek vermiştir.

Enflasyonda düşüş gözlenmekle birlikte yıllık gerçekleştirmeler hedefin üzerinde kalmıştır.

Enflasyon 2007 yılında tek haneli rakamlarda seyretmeye devam etmiştir. 2007 yılında ÜFE %5,94 ve TÜFE %8,39 olarak gerçekleşmiştir. Enflasyonda 2002 yılında başlayan düşüş eğilimi 2006 yılından itibaren tersine dönmüş bulunmaktadır.

Enflasyonun düşürülmesi konusunda son yıllarda dünya çapında bir başarı öyküsüne imza atmış bulunan Türkiye, düşüşü sürdürmek ve fiyat istikrarını sürekli kılmak anlamında önümüzdeki dönemde daha fazla gayret sarf etmek durumundadır.

İhracattaki güçlü büyüme eğilimi 2007 yılında da sürmüştür.

Türkiye'nin ihracatı 2001 sonrasında güçlü bir büyüme göstermiştir. 2006 yılında %16 oranında artan ihracat, 2007'de %25 büyüyerek 107,2 milyar dolara ulaşmıştır. Aynı dönemde ithalattaki artış 2001 yılından sonra ilk kez ihracattaki artışın gerisinde kalmıştır.

Uluslararası petrol fiyatları ithalat tutarını artıran temel unsur olmaya devam ederken, 2007 yılında ithalat %22 oranında büyüyerek 170 milyar dolar olarak gerçekleşmiştir. Bu verilerin ışığında 2007 yılı dış ticaret açığı %16 artarak 62,8 milyar dolar olmuştur.

AB'nin Türkiye'nin ihracatındaki ağırlığı 2007 yılında da sürmüştür. Avrupa ülkelerine yapılan ihracat %26 artarak 60,4 milyar dolara ulaşmıştır. 2007 yılında en fazla ihracat yapılan ülke ise Almanya olmuştur.

Cari açık 2007 yılında %18 artışla 37,9 milyar dolar olarak beklentilerin üzerinde gerçekleşmiştir. Cari açığın finansmanında portföy yatırımlarının payı azalırken, doğrudan yatırımların payı artarak %56'ya ulaşmıştır.

Finansal piyasalar global ve yurt içi siyasi gelişmelerin gölgesinde dalgalı bir seyir izlemiştir.

2007 yılında yaşanan gelişmelere rağmen faiz oranları ve döviz kurları yıl boyunca aşağı yönlü hareket etmişlerdir. 2007 yılının Ocak ayında, yıllık bileşik %21,7 ile yılın en yüksek seviyesinde olan gösterge tahvil faizleri, Ekim ayında en düşük seviye olan %16'ya gerilemiş, yılı %16,6 seviyesinde tamamlamıştır.

0,50 ABD doları + 0,50 Euro'dan oluşan döviz sepeti Mart 2007'de 1,6757 ile en yüksek seviyesine çıkarken, Ekim ayında 1,4209 ile en düşük seviyesini görmüştür. 2007 yılında döviz sepetindeki değer düşüşü %12 olmuştur.

Bankacılık Sektöründe 2007 Yılı Gelişmeleri ve 2008 Yılı Beklentileri

“Sektörün toplam aktif büyüklüğü 2007 yıl sonu itibariyle 582 milyar YTL olarak gerçekleşmiştir.”

Büyüme ve derinleşme

Ülkemiz ekonomisinde önemli bir yeri olan bankacılık sektörü, 2007 yılında da gelişmeye ve derinleşmeye devam etmiştir. Sektörün toplam aktif büyüklüğü 2007 yıl sonu itibariyle 582 milyar YTL olarak gerçekleşmiştir. 2000 ve 2001 yıllarında yaşanan krizlerin etkisi ile 2003 yılında ekonomiden aldığı pay %55'e gerileyen sektörün ekonomideki payı 2007 yıl sonu itibariyle %68'e yükselmiştir.

Büyüyen sektörün aktif yapısı da değişime uğramış, aktif kalitesi yükselmiştir. 2002 yılından beri menkul değerler cüzdanının bankaların aktifleri içindeki payı azalmakta, kredilerin payı yükselmektedir. Bankaların asıl fonksiyonları olan reel sektöre kaynak yaratma faaliyetlerini artırmaları sonucunda mevduatın krediye dönüşüm oranı yükselmeye devam etmiştir.

Toplam kredilerdeki artışa rağmen, takipteki kredilerde önemli bir yükseliş olmamış, aksine takipteki kredilerin toplam kredilere oranında düşüş gerçekleşmiştir. Ancak, 2007 yılının ikinci yarısından itibaren küçük de olsa sorunlu kredilerde bir artış eğilimi görülmektedir.

Sektör kârlılığındaki artış 2007 yılında da devam etmiştir. Sektörün 2007 yılı toplam net kârı 14,9 milyar YTL'ye ulaşmış bulunmaktadır.

Sermaye yapılarında güçlenme ve kârlılık artışı

Son dönemde sektörde yaşanan en önemli gelişmelerden birisi de bankaların sermaye yapılarının güçlenmesidir. Bu sayede bankalar, sermaye yeterliliği için denetim mekanizması tarafından tavsiye edilen alt sınırın oldukça üstünde bir oran ile faaliyet göstermeye devam edebilmişlerdir.

Sektör kârlılığındaki artış 2007 yılında da devam etmiştir. Sektörün 2007 yılı toplam net kârı 14,9 milyar YTL'ye ulaşmış bulunmaktadır.

Hızlı şubeleşme, artan istihdam

Bankacılık kesiminin rakamsal büyümesi, fiziki büyümeyi de beraberinde getirmiştir. 2006 yılında hızlanan şubeleşme 2007 yılında devam etmiş, bu dönemde 828 yeni şube açılmıştır. Bankalarda istihdam edilen personel sayısı da 2007 yıl sonu itibarıyla 168 bine ulaşmış bulunmaktadır.

%42'yi aşan yabancı payı

Ülkemiz bankacılık kesimini 2007 yılında etkileyen önemli faktörlerden biri de sektöre olan yabancı ilgisidir. Türk bankacılık sisteminin taşıdığı büyüme potansiyeli ve giderek azalmasına rağmen halen gelişmiş ülkelere oranla yüksek olan kâr marjları, yabancı sermayenin sektöre olan ilgisini artırmaktadır. Bugün sektördeki yabancı payı, halka açık paylar da dahil edildiğinde %42'lerin üzerine çıkmış bulunmaktadır.

Yabancı payındaki artış, sektörün sermaye yapısını değiştirmenin yanında, bankacılık ürünlerinde ve hizmet kalitesinde rekabeti daha da artırmıştır. Artan rekabet şartları, hizmet kalitesini daha ileri bir noktaya taşıyacak, ürün çeşitliliği ve fiyat rekabeti bu paralelde artacaktır.

2008 yılında...

Türk bankacılık sektörünün ekonomiden aldığı pay artacaktır.

2008 yılı için, Türk bankacılık sektörünün ekonomiden aldığı payın artacağını, son yıllarda hızlı bir şekilde artan yabancı sermayenin sektöre olan ilgisinin, önceki döneme göre azalmakla birlikte devam edeceğini ve bu durumun rekabetin giderek daha da artması sonucunu doğuracağını söylemek mümkündür.

Bireysel ve işletme bankacılığının önemi artacaktır.

Bu dönemde, sektördeki büyümenin devam edeceği, bireysel ve işletme bankacılığının öneminin artacağı öngörülmektedir. Şube ve personel sayısındaki artış önümüzdeki dönemde de devam edecek, çok şubeli bankaların sayısında artış olacaktır.

Rekabet ürün gamını zenginleştirecek, kalitesini ise yükseltecektir.

Sektörde beklenen rekabet artışı, ürün çeşitliliğinde ve hizmet kalitesinde artış sağlayacaktır.

Gelişmiş piyasalarda mortgage kredilerinden kaynaklanan sorunun giderek artması olasılığı yüksektir. Bu durumun gelişmekte olan piyasalara etkisini şimdiden tahmin etmek zor görünmektedir. Önümüzdeki dönemde özellikle dış piyasalarda meydana gelebilecek likidite sıkıntılarının, sektör üzerinde olumsuz etkileri olabilecektir. Likidite sıkışıklığında bankalarımızın yurt dışı kaynak temininde güçlük yaşamaları, bunun sonucunda yurt içi kaynaklar konusundaki rekabetin ve kaynak maliyetinin yükselmesi beklenebilir. Yoğun rekabet ile birlikte, küresel krizin derinleşmesi ve etkilerinin gelişmekte olan piyasalara da sıçraması halinde, önümüzdeki dönemde son yıllarda sektörde görülen yüksek kârlılığın düşmesi ve net faiz dışı gelirlerdeki artışın önem kazanması beklenmektedir.

Bankacılık sektöründe, kredilerin aktif içerisindeki payının artmaya devam edeceği öngörülmektedir. Ekonomideki gelişmelere bağlı olarak önümüzdeki dönemde kredilerdeki artışın, başta ihtiyaç kredisi olmak üzere bireysel kredilerde yoğunlaşacağını söylemek yanlış olmayacaktır.

“2004 yılından bu yana aralıksız olarak Türkiye'nin en çok kâr eden bankası T.C. Ziraat Bankası, **dört yıl üst üste bu unvanı elinde tutarak çok önemli bir başarıya imza atmış bulunmaktadır.**”





2007 Yılıın Deęerlendirmesi: Stratejiler ve Geliřmeler

“**T.C. Ziraat Bankası, rekabetin giderek arttığı bir iş ortamında, en güçlü ulusal banka kimliğini her geçen dönem daha ileriye taşımaktadır.**”

T.C. Ziraat Bankası, rekabetin giderek arttığı bir iş ortamında, en güçlü ulusal banka kimliğini her geçen dönem daha ileriye taşımaktadır. Banka, 2007 yılında da tarımsal, ticari, kurumsal ve bireysel bankacılık iş kollarında hizmet sunduğu müşteri adetlerini ve iş hacimlerini önemli oranda artırmış; güçlü mali ve operasyonel sonuçlara imza atmıştır.

Geniş çaplı ve uzun soluklu dönüşüm projesini başarıyla sürdürmekte olan T.C. Ziraat Bankası, 2007 yılında da Türkiye'nin en çok kâr eden bankası unvanını korumuştur. Toplam varlıkları %12,6 büyüme ile 80,9 milyar YTL'ye ulaşan Banka'nın net kârı %12 artışla 2,4 milyar YTL olmuştur. T.C. Ziraat Bankası toplam aktif büyüklüğü açısından Türkiye bankacılık sektörünün %14'ünü temsil etmektedir.

Türk bankacılığının temel taşı olan T.C. Ziraat Bankası, kurulduğu 1863 yılından bugüne ülkemiz tarihinin farklı evrelerinde ekonomik gelişmenin her zaman lokomotifi olmuş; çiftçiye, tüccara, girişimciye ve bireylere kesintisiz kaynak aktarırken ülkenin her yerinde bankacılık ürün ve hizmetlerini sunmuştur.

2008'e girerken T.C. Ziraat Bankası Türkiye'de ve dünyada büyümeye, gelişmeye ve artan oranda katma değer üretmeye odaklıdır.

T.C. Ziraat Bankası, toplam mevduattan aldığı %18 ve tasarruf mevduatından aldığı %26'lık pay ile sektördeki lider konumunu 2007 yılında da korumuştur.

Sektör ortalamasının üstünde aktif ve özkaynak kârlılığı

2004 yılından bu yana aralıksız olarak Türkiye'nin en çok kâr eden bankası T.C. Ziraat Bankası, dört yıl üst üste bu unvanı elinde tutarak çok önemli bir başarıya imza atmış bulunmaktadır.

T.C. Ziraat Bankası 2007 yılında 2.351 milyon YTL net kâr açıklamıştır.

Bu performansta, başarılı aktif-pasif yönetiminin yanı sıra işletme giderleri kaleminde sağlanan önemli tutardaki tasarruf da etkili olmuştur.

Banka'nın 2007 yılı aktif kârlılığı %3,1 olarak gerçekleşmiş, özkaynak kârlılığı ise %35'i aşmıştır. Bu oranlar, sırasıyla %2,8 ve %22 olan sektör ortalamalarının üzerinde bir kârlılığa işaret etmektedir.

En yaygın hizmet ağı

2007 yılı verilerine göre günde ortalama 1,5 milyon müşteriye hizmet veren T.C. Ziraat Bankası ülkemiz bankacılık sektörünün en yaygın hizmet ağına sahip katılımcısı olmaya devam etmiştir.

Banka'nın yaygın hizmet ağı

- 1.142 yurt içi şube
- 70 özel işlem merkezi
- 27 büro, 6 şanj bürosu ve 2 mobil araç
- dünyanın 17 ülkesinde 49 noktada faaliyet gösteren 9 yurt dışı şube, 8 yurt dışı iştirak ve 3 yurt dışı temsilcilikten oluşmuştur.

Son 5 yıllık dönemde T.C. Ziraat Bankası hızlı şubeleşme politikası yerine mevcut şubelerin verimliliği ve kârlılığı üzerine odaklanmıştır. Diğer taraftan Banka, son yıllarda gerek Türkiye ekonomisinde görülen gelişmeler gerekse artan rekabete tam uyum sağlamak amacıyla ticari, tarımsal ve mikro şubeler olmak üzere farklı konseptteki yeni şubelerle halkımızın daha da yakınında olmayı hedeflemiştir.

T.C. Ziraat Bankası sektördeki en büyük işlem hacmini gerçekleştirmektedir. 2007 yılında, emekli maaşı ve doğrudan gelir desteği ödemeleri de dahil olmak üzere Banka'da ortalama günlük 1,5 milyon işlem yapılmıştır.

Türkiye'de her dört kişiden birinin mevduatı T.C. Ziraat Bankası'ndadır.

T.C. Ziraat Bankası, toplam mevduattan aldığı %18 ve tasarruf mevduatından aldığı %26'lık pay ile sektördeki lider konumunu 2007 yılında da korumuştur. Banka'nın toplam mevduatı 2007 yılında %14 artış kaydetmiş ve 68.250 milyon YTL'ye ulaşmıştır. T.C. Ziraat Bankası pasifinin yaklaşık %84'ü mevduattan oluşmaktadır.

T. C. Ziraat Bankası'nın kredi politikaları ve aktif kompozisyonu dikkate alınarak, YTL ağırlıklı mevduat yapısı korunmuştur. YTL mevduatın toplam mevduat içerisindeki payı 2006 yılında %78,7 iken bu oran 2007 yılında %81,9'a yükselmiştir.

Her dört kişiden birinin tasarruflarını emanet ettiği T.C. Ziraat Bankası, 31 milyon hesap sayısı ile bu alanda da sektör lideridir.

Banka, 2007 yılında piyasada artan rekabete ve buna bağlı olarak kâr marjlarında görülen daralmaya rağmen etkin mevduat yönetimine odaklanmış; mevduat maliyetlerini azaltarak kârlılığını sürekli olarak artırmayı hedeflemiştir.

Banka bu bağlamda rasyonel bir fiyatlama ve rekabet stratejisi izlemekte, sektörde etkin ve adil rekabeti gözetken kılavuz bir rol oynamaktadır.

Etkin pasif yönetimi kadar uygulanan mevduat politikaları da Banka için çok değerli maliyet avantajları yaratmakta; bu durum, T.C. Ziraat Bankası'nın toplam kredi hacminin büyümesinde önemli rol oynamaktadır.

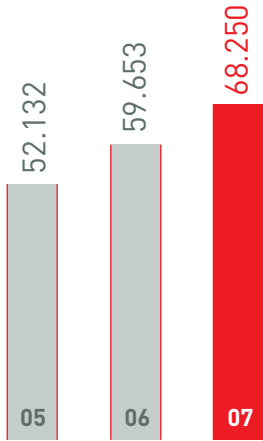
Tasarruf mevduatının payı artmıştır.

T.C. Ziraat Bankası'nın tasarruf mevduatı 2007 yılında artmaya devam etmiştir. Banka 2007 yılında yaygın ve kalıcı mevduat tabanını daha da geliştirmiştir. 2006 yılında %48,8 olan tasarruf mevduatının toplam mevduat içindeki payı, 2007 yılında %54,4'e yükselmiştir.

%54

Tasarruf mevduatının toplam mevduat içindeki payı %54'e yükselmiştir.

Toplam Mevduat
milyon YTL



Kredilerdeki sağlıklı gelişme devam ediyor

T.C. Ziraat Bankası kredilerde son üç yıldır yakaladığı ivmeyi 2007 yılında da devam ettirmiştir.

Banka'nın toplam kredileri, 2006'ya göre %24,4 oranında artarak 21.604 milyon YTL'ye yükselmiştir. Bu sonuca göre T.C. Ziraat Bankası'nın sektördeki payı %7,1 olmuştur.

Aktif kredilendirme stratejisinin özenle uygulanmaya devam edildiği 2007 yılında, Banka kaynaklı toplam krediler içerisinde bireysel krediler %54, tarımsal krediler %26 ve ticari krediler %20 pay almıştır.

Bireysel ve tarımsal kredilerin payı artıyor

2006'ya oranla T.C. Ziraat Bankası'nın bireysel kredileri %32,1 ve tarımsal kredileri %36,6 oranında artmıştır. Tarımsal kredilerde yeni projeler uygulamaya koyulmuş, tarım sektöründe verimliliğe ve katma değer artışına verilen destek artarak sürmüştür.

2007 yılının bir diğer önemli gelişmesi, kredilerin toplam aktif içindeki payının artmaya devam etmesidir. 2007 yıl sonu verilerine göre T.C. Ziraat Bankası kredi portföyünün toplam aktiflere oranı 2006 yılına göre 2,5 puan artışla %27'ye yükselmiştir.

Takipteki krediler oranı geriliyor

2007 yılında T.C. Ziraat Bankası'nın takipteki krediler oranı %1,81'e gerilemiştir. Kaydedilen bu iyileşmeye en büyük katkıyı tarımsal krediler yapmıştır.

Tarımsal kredilerde sorunlu kredi oranı 2006'daki %3,2'lik seviyesinden 2007'de %2,6'ya gerilemiştir.

Tüm bu gelişmeler, Banka'nın daha kaliteli bir aktif yapısına doğru yolculuğunda, 2007 yılında da önemli mesafeler kat ettiğine işaret etmektedir.

Ticari bankacılıktaki gücümüz

T.C. Ziraat Bankası ticari bankacılık ürün ve hizmet gamı rekabetin gerektirdiği çeşitliliğe ve zenginliğe sahiptir. Banka, yurt içi ve yurt dışı teşkilatının yaygınlığı, düşük fonlama maliyetleri ve likidite avantajlarına bağlı olarak müşterilerin büyük tutarlı finansman ihtiyaçlarını karşılayabilme gücü ile de rakiplerine üstünlük sağlamaktadır.

Banka'nın güven, kalıcılık ve köklü geçmiş ile özdeşleşmiş marka gücü ticari bankacılıktaki bir diğer önemli rekabet avantajını oluşturmaktadır.

T.C. Ziraat Bankası sahip olduğu aktif büyüklüğünü, özkaynak yapısını ve yaygın yurt dışı teşkilatını temel bir rekabet avantajına dönüştürerek, yüksek tutarlı kredi kullanan büyük ölçekli, çok uluslu

2007 yılında T.C. Ziraat Bankası'nın bireysel kredileri %32 ve tarımsal kredileri %37 oranında artmıştır.

ve ulusal firmalar ile orta ölçekli ticari firmalara ve KOBİ'lere kadar çeşitlilik gösteren bir müşteri kitlesine hizmet sunmaktadır.

Pazarlama faaliyetlerini söz konusu müşterilerin tüm bankacılık işlemlerinden ve nakit akışlarından pay almaya odaklı olarak yürüten T.C. Ziraat Bankası, büyük ölçekli kurumsal müşterilerinin bayi, tedarikçi ve perakendeci ağlarını da bankacılık ürün ve hizmetlerini sunma anlamında potansiyeli yüksek bir iş sahası olarak görmektedir.

Müşteri memnuniyeti

T.C. Ziraat Bankası müşteri memnuniyetini rekabetin ve çağdaş bankacılığın çok önemli bir konu başlığı olarak algılamaktadır. Banka, son yıllarda uygulamaya koyduğu ve ürün-hizmet sunum sürecini büyük oranda yeniden yapılandırmayı öngören alt ve üst yapı projeleriyle müşteri memnuniyetini önemli oranda artırmış bulunmaktadır.

Müşteri nezdinde güvenle özdeş olan kimliğini kaliteli, güler yüzlü, hızlı ve çağdaş hizmet ile daha da güçlendirmeye odaklı olan T.C. Ziraat Bankası, ticari müşterileriyle olan kredi ilişkisini kaliteli hizmet ve yüksek müşteri memnuniyeti ile pekiştirmeyi hedeflemektedir.

Bu anlayış T.C. Ziraat Bankası'nın müşterilerle olan iş ilişkilerini her geçen dönem daha çok derinleştirmesine ve geliştirmesine olanak sağlamaktadır.

Riski tabana yaymak adına

İhtiyatlı, çözüm getirici ve seçici bir kredi tahsis kültürüne sahip bulunan T.C. Ziraat Bankası, 2007 yılında, büyük ölçekli kurumsal firmalara ve kuruluşlara açtığı kredilerin yanı sıra, orta ölçekli ticari firmalar ile küçük işletmelere kullandığı krediler ile riskin tabana yayılmasına yönelik bir kredi politikası izlemiştir.

Sektör ve grup/firma konsantrasyonundan sürekli olarak kaçınmayı öngören kredi politikası kapsamında orta ölçekli ticari firmalara ve küçük işletmelere yönelik pazarlama faaliyetleri ile çok sayıda firmaya kredi kullandırımı yapılmaktadır.

T.C. Ziraat Bankası'nın 2001 yılında başladığı yeniden yapılanma çalışmalarını çerçevesinde teknolojik altyapısını güçlendirmesine ve ürün çeşitliliğini artırmasına bağlı olarak ticari bankacılık işlem hacimleri artmaya devam etmektedir.

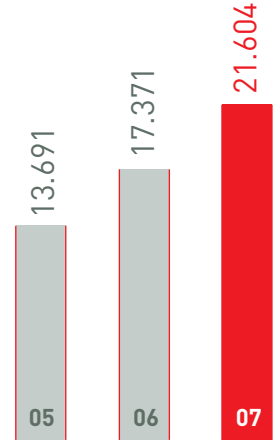
Finansal piyasalardaki istikrarın da olumlu etkisiyle, Banka'nın 2004 yılında 2.074 milyon YTL olan toplam nakdi ticari kredileri, 2005 yılında %15 artışla 2.389 milyon YTL'ye, 2006 yılında %27 artışla 3.026 milyon YTL'ye, 2007 yılında ise %18 artışla 3.558 milyon YTL'ye ulaşmıştır.

Riskin tabana yayılmasına yönelik çalışmalar kapsamında, KOBİ kredilerinin toplam nakdi ticari kredi portföyü içindeki payı 2004 yılında %19 iken, 2005 yılında %31, 2006 yılında %49 ve 2007 yılında %57

%57

KOBİ kredilerinin toplam ticari krediler içindeki payı %57'dir.

Toplam Krediler
milyon YTL



“T.C. Ziraat Bankası KOBİ kredilerinin 2007'deki artış hızı (%35), sektörün toplam ticari kredilerinin artış hızından (%29) daha yüksektir.”

olarak gerçekleşmiştir. T.C. Ziraat Bankası'nın toplam gayrinakdi kredi bakiyesi ise 2007 yıl sonu itibarıyla 2.436 milyon YTL'ye ulaşmış bulunmaktadır.

Yüz bine yakın KOBİ'ye hizmet

KOBİ'lere kullandırılan krediler T.C. Ziraat Bankası'nın toplam ticari kredileri içinde önemli bir paya sahiptir.

2006 yılında 79.642 kredili KOBİ müşterisi bulunan Banka'nın 2007 yıl sonu itibarıyla kredili KOBİ müşterisi %20'lik artışla 95.804'e ulaşmıştır. 2007 yılında Banka'nın kurumsal ve ticari şubeleri haricindeki tüm şubeleri KOBİ'lere yönelik küçük işletme kredisi kullanmıştır.

Son yıllarda hızlı bir gelişme gösteren KOBİ kredileri bakiyesi 2007 yılında %35 oranında artarak 2.017 milyon YTL olarak gerçekleşmiştir.

Reel sektöre desteğimiz artarak sürecektir.

T.C. Ziraat Bankası'nın hedefi ekonomideki lokomotif rolüne ivme kazandırmaktır.

Banka, kurumsal stratejileri paralelinde önümüzdeki yıllarda da reel sektöre yönelik kredilendirme faaliyetlerini artırmaya ve ticari müşteri portföyünü

Son yıllarda hızlı bir gelişme gösteren KOBİ kredileri bakiyesi 2007 yılında %35 oranında artarak 2.017 milyon YTL olarak gerçekleşmiştir.

genişlemeye odaklı çalışmalarını sürdürecektir. Kurumsal firmalar kadar kamu kurum ve kuruluşlarıyla olan ilişkiler geliştirilirken, KOBİ'lerle olan ilişkinin daha da çeşitlendirilmesine özel önem verilecektir.

T.C. Ziraat Bankası, 2008 ve sonrasında mevcut müşteri yapısını dikkate alarak ticari firmalara yönelik pazarlama faaliyetlerine ağırlık verecektir. Bu kapsamda T.C. Ziraat Bankası önümüzdeki dönemde,

- Ticari bankacılık ürün yelpazesine yeni ürünler eklemeyi,
- Ticari kredilerin Banka'nın aktif içindeki payını artırmayı,
- Müşteri memnuniyeti odaklı hizmet kalitesini sürekli yükseltmeyi,
- Müşterilerle uzun vadeli, çok yönlü ilişkiler kurarak müşterilerin Banka'ya bağlılığını artırmayı hedeflemektedir.

Geleneksel iş kolumuz: tarımsal bankacılık

Tarımsal bankacılık 1863'ten bugüne T.C. Ziraat Bankası'nın misyonunun temelidir.

Banka, tarihi boyunca tarım kesiminin Türkiye'deki ana destekçisi ve bankası olmuştur. T.C. Ziraat Bankası, Türk tarımının farklı gelişim evrelerinde sağladığı kesintisiz ve büyük ölçüdeki kaynak ile ülkemizin ekonomik gelişmesine sürekli katkıda bulunmuştur.

T.C. Ziraat Bankası'nın hedefi çiftçiyi borçlandırmak değil, üretimine destek olmaktır. Banka, bu hedefine uygun olarak, son yıllarda tarımsal yatırıma ve verimliliğe destek amaçlı plasman çalışmalarına ağırlık vermektedir.

Banka, 2007 yılı boyunca tarımsal bankacılık iş kolunda haftada ortalama 6.200 üreticiye 86 milyon YTL'lik plasman gerçekleştirmiştir.

Son beş yılda 20 kat büyüme

T.C. Ziraat Bankası'nın tarımsal kredileri son beş yılda 20 kat artış göstermiştir.

2006 yılında 3.522 milyon YTL olan tarımsal kredi bakiyesi 2007 yıl sonu itibarıyla %36,5 oranında artarak 4.810 milyon YTL seviyesine yükselmiştir.

2007 yılında ulaşılan bu rakamlar ile tarımsal kredilerin Banka kaynaklı kredi portföyü içindeki payı %26'ya yükselmiş bulunmaktadır.

Kredilerimiz tarım katma değerinin %7,3'ünü temsil ediyor.

T.C. Ziraat Bankası'nın kullandığı tarımsal kredilerin tarım sektörü katma değeri içindeki payı 2007 yılında Banka'nın hedeflerine uygun olarak gelişmiştir. Bu rakamın yıl sonunda %7,3'e ulaştığı tahmin edilmektedir.

Aynı oran, 2002 yılında %0,5 iken, 2007'de ulaşılan seviye T.C. Ziraat Bankası'nın çekirdek iş kolunu temsil eden tarımsal kesime olan desteğinin en güzel ifadesini oluşturmaktadır.

Tarım kesimine kullandırılan yatırım kredilerinin oranı %26'ya yükselmiştir.

T.C. Ziraat Bankası kullandığı tarımsal kredileri Türkiye'nin tarımına katkı sağlayacak ve tarımsal katma değeri artıracak faaliyetlere yöneltmeye 2007 yılında da özen göstermiştir.

Bu politikası doğrultusunda Banka, tarımsal amaçlı işletme kredilerinin yanında yatırım kredileri ve diğer bankacılık ürünleri ile de tarım sektörüne hizmet sunmuştur.

Banka tarafından kullandırılan toplam tarımsal krediler içerisinde yatırım kredilerinin oranı 2006'da %20 iken 2007'de %26'ya yükselmiştir.

T.C. Ziraat Bankası, ülkemizde süt hayvancılığının geliştirilmesi ile hayvansal üretimdeki kalite ve verimliliğin artırılması için son dört yıllık süre içerisinde 939 milyon YTL düşük faizli kredi kullanmıştır.

Damla/yağmurlama sulama sistemleri yatırım kredisi

T.C. Ziraat Bankası, son yıllarda küresel ısınma ve kuraklık nedeniyle tüm dünyada olduğu gibi ülkemizde de önemli bir sorun haline gelen su tasarrufunun sağlanması ve tarımsal üretimde kalite ve verimliliğin artırılmasına yönelik çalışmalara destek vermektedir.

Banka, damla/yağmurlama sulama sistemleri konusunda faizsiz kredi uygulaması başlatmış olup bu kapsamda 9.748 üreticiye 137 milyon YTL'lik yatırım kredisi kullanmıştır.

Üreticiye çok yönden destek sağlamak amacıyla

T.C. Ziraat Bankası tarım üreticisine çok yönden destek sağlamak amacıyla firma ve kuruluşlarla imzaladığı protokoller kapsamındaki çalışmalarına da devam etmiştir.

Banka bu çerçevede tarımsal spot kredi ürünü sabit faizli traktör kredisi konusunda 1 firmayla, faizsiz tarımsal sulama kredisi konusunda 31 firmayla, sözleşmeli üretim kredisi, ürün bedeli/destekleme ödemelerine aracılık ve sigorta gibi konularda da 10 firma/kurumla protokol imzalamıştır.

T.C. Ziraat Bankası'nca 2007 yılında tarım konulu 24 fuara ve 62 toplantıya katılım sağlanmış, 106 tarımsal işletme ziyaret edilmiştir.

2007 yılında tamamlanan bir diğer önemli çalışma tarımsal destekleme ödemelerinin tek hesap üzerinden Bankkart ile yapılması projesidir.

Fon kaynaklı krediler

T.C. Ziraat Bankası, banka kaynaklı tarımsal kredilere ek olarak fon kaynaklı kredilerin dağıtımına aracılık ederek de tarım kesimine hizmet sunmaktadır.

Banka bu kapsamda 2007 yılında T.C. Başbakanlık Sosyal Yardımlaşma ve Dayanışmayı Teşvik Fonu (SYDTF)'nden çeşitli kooperatiflere kullanılmak üzere, Tarım Bakanlığı kaynaklarından tahsis edilen ve toplam tutarı 101 milyon YTL olan kredinin kullanımına aracılık etmiştir.

Devam eden bir diğer çalışma ile tarım satış kooperatifleri birliklerine Destekleme ve Fiyat İstikrar Fonu (DFİF)'nden kredi kullandırmalarına devam edilmiştir. Bu program kapsamında 2007 yılında tarım satış kooperatifleri birliklerine DFİF kaynağından 196 milyon YTL kaynak kullanılmıştır.

Tarımsal bankacılıkta TOBİ...

Tarımsal üretimde ölçek ekonomisinin önemine inanan T.C. Ziraat Bankası bir ilke daha imza atarak, TOBİ (tarımsal orta ve büyük işletmeler) kavramını Türk bankacılığına sunmuştur. Banka, 2008 yılında orta ve büyük ölçekli tarımsal işletmelere yönelik TOBİ kredisi uygulamasını başlatma kararı almıştır.

Banka, TOBİ müşterilerine etkin ve özel hizmet sunmak amacıyla tarımsal bankacılık şubelerini yapılandırmaktadır. Diğer taraftan T.C. Ziraat Bankası 2007 yılında tarımsal faaliyetlerin finansmanına yönelik projeli kredi taleplerini daha etkin değerlendirmek ve özellikle arz eden tarımsal proje uygulamalarını daha verimli yürütmek hedefiyle Tarımsal Projeler Daire Başkanlığı'nı kurmuştur.

Birimin çalışma konuları içinde, 2007 yılında GAP bölgesinde devam eden ve bütçe kaynakları ile kısa-orta vadede tamamlanması mümkün görülmeyen sulama yatırımlarının T.C. Ziraat Bankası tarafından finanse edilmesine ilişkin çalışmalar da bulunmaktadır.

Projeli kredi taleplerini daha etkin değerlendirmek için

2007 yılında gerçekleştirilen bir diğer proje kapsamında ise

- tarım kredi kooperatiflerince Banka'ya tediye ve tahsilat işlemleri konusunda muhabirlik hizmeti verilmesi,
- tarım kredi kooperatifleri iştiraklerinin kredi öncelikli olmak üzere bankacılık işlemlerinin Banka tarafından yerine getirilmesi

konularında tarım kredi kooperatifleri ile işbirliği olanaklarının tespitine yönelik çalışmalar yapılmıştır.

T.C. Ziraat Bankası'nın kullandığı tarımsal kredilerin tarım sektörü katma değeri içindeki payının 2007 yılı sonunda %7,3'e ulaştığı tahmin edilmektedir.

2008 yılında...

T.C. Ziraat Bankası 2008 yılında 6 milyar YTL tarımsal kredi kullandırmayı hedeflemektedir.

Banka bu süreçte,

- Tarımsal bankacılık şubesi adı altında özel ihtisas şubelerini hizmete sunmayı planlamaktadır.
- Çiftçi ihtiyaç kredisi ile arazi ve işletme edindirme kredilerini müşterilerine sunacaktır.
- Tarımsal ürün ihracatında önemli bir paya sahip bulunan meyveciliğin geliştirilmesini sağlamak üzere, meyvecilik kredilerinin vadesini 2 yılı geri ödemesiz toplam 7 yıla çıkartacaktır.
- GAP bölgesindeki sulama yatırımlarının tamamlanmasına yönelik finansman çalışmalarını sürdürecektir.
- Tarımsal mekanizasyonun daha da yaygınlaştırılması hedefine uygun olarak traktör dışındaki tarım araç gereçleri ile hasat makinelerine yönelik sabit faizli kredileri hayata geçirecektir.
- Modern sulama sistemlerinin

Türkiye'nin her bölgesine yaygınlaştırılması amacıyla başlatılan "Her Köye En Az Bir Proje" kampanyası kapsamında şubelerine 2008 yılı hedefleri vermiştir.

Çalışmaları halen yoğun olarak devam eden tarımsal müşteri veri tabanı oluşturma ve Başak Kart gibi projeler Banka'nın tarımsal kesime sunduğu desteği pekiştirmesinde büyük rol oynayacaktır. T.C. Ziraat Bankası tarımsal kesimin de lokomotifini olmayı sürdürecektir.

Bireysel müşteri sayısı artmaya devam ediyor.

Son yıllarda gerçekleştirilen yeniden yapılanma çalışmalarının önemli bir bileşeni olarak müşteri memnuniyetine odaklanan T.C. Ziraat Bankası, öğrenciden emekliye, tüccardan girişimciye, ev hanımından çiftçiye büyük bir bireysel kitlenin bankasıdır.

T.C. Ziraat Bankası, yurdun dört bir yanındaki şube ağıнын yanı sıra elektronik hizmet kanalları üzerinden de bireysel müşterilerine hizmet götürmektedir.

Bireysel kredi hacmi artmaya devam ediyor.

T.C. Ziraat Bankası'nın bireysel kredileri 2007 yılında %32 oranında artmış ve yıl sonu bireysel kredi bakiyesi 10.006 milyon YTL'ye ulaşmıştır. Bireysel kredilerin banka kaynaklı toplam krediler içindeki payı ise %54 olmuştur. 2006 yılı sonunda %11 olan T.C. Ziraat Bankası'nın bireysel krediler sektör payı 2007 yılında %10,6 olmuştur.

Türkiye'de ihtiyaç kredisi kullanan her beş kişiden biri T.C. Ziraat Bankası'nın müşterisidir. Banka, 2007 yıl sonunda 5,7 milyar YTL'ye yükselen toplam ihtiyaç kredileri bakiyesiyle, açık ara sektör lideridir.

Krediler hacminde kaydedilen sürekli büyümeye rağmen, T.C. Ziraat Bankası'nın bireysel krediler takip oranı 2007 yılı sonunda %0,4 gibi çok düşük bir oranda gerçekleşmiştir.

Bireysel kredilerin alt kırılımları incelendiğinde en büyük artışın %47,1 ile kredi kartları üzerinden kullanılan bireysel kredilerde gerçekleştiği görülmektedir.

Diğer taraftan T.C. Ziraat Bankası, sektörde en çok konut kredisi kullandıran bankaların arasındaki yerini korumuştur. Banka'nın konut kredileri hacmi 2007 yılında %25,7 artış ile 3.505 milyon YTL'ye ulaşmıştır.

Yenilikler ve kampanyalar...

T.C. Ziraat Bankası bireysel bankacılık başlığı altında 2007 yılında müşterilerine çok sayıda yeni ürün sunmuş; kurum anlaşmaları gerçekleştirmiş ve hayatı kolaylaştıran bankacılık uygulamalarına imza atmıştır.

- T.C. Ziraat Bankası'nın bireysel kredi ürünlerine müşteri beklentileri doğrultusunda çok sayıda yeni ürünler eklenmiştir.
- Türk bankacılık sektöründe çalışanlara özel Meslektaşım Kampanyası düzenlenmiştir.
- 12-30 Kasım 2007 tarihleri arasında Öğretmenler Haftası nedeniyle eğitimcilerimize yönelik olarak Eğitimci Kampanyası düzenlenmiştir.
- Ramazan ve Kurban Bayramı dönemlerinde Bayrama Özel İhtiyaç Kredisi Kampanyası düzenlenmiştir.

“ T.C. Ziraat Bankası'nın toplam faal ATM sayısı 2007'de %11 artarak 2.117'ye ulaşmıştır. ”

Hızlı, kaliteli ve düşük maliyetli hizmet için

T.C. Ziraat Bankası 2007 yılında alternatif dağıtım kanallarını bankacılık ürün ve hizmet sunum sürecine artan oranda entegre etmeye yönelik yoğun çalışmalarına devam etmiştir.

ATM'ler

Banka'nın 2007 yıl sonu itibariyle faal ATM sayısı %11 artarak 2.117'ye, EMV programı yüklenmiş ATM sayısı ise %15 artarak 1.489'a ulaşmıştır. 2007 yılında 216 noktada ATM ilk kurulumu, 73 noktada ise model değişikliği gerçekleştirilmiştir.

T.C. Ziraat Bankası, müşterilerine ATM'ler üzerinden sunduğu menüyü geliştirme çalışmalarına da devam etmiş; ATM'ler üzerinden yatırım işlemleri yapılabilmesine ilişkin çalışmalar tamamlanarak uygulamaya alınmıştır.

Sektörel işbirliğinin de Türkiye'deki öncüsü olan T.C. Ziraat Bankası; Halkbank, Vakıfbank, Denizbank ve Finansbank ile ATM'lerin ortak kullanımı konusunda işbirliği içinde çalışmaktadır.

T.C. Ziraat Bankası 2007 yılında alternatif dağıtım kanallarını bankacılık ürün ve hizmet sunum sürecine artan oranda entegre etmeye yönelik yoğun çalışmalarına devam etmiştir.

Kredi kartı ve banka kartları

T.C. Ziraat Bankası, 2007 yılında müşterilerine VISA ve MasterCard ürünleri sunmaya devam etmiştir.

Kredi kartı ve banka kartlarının EMV dönüşümü tamamlanmış; çipli kredi kartlarında şifreli alışveriş dönemine geçilmiştir. Kredi kartı işlevine sahip, alışveriş ve nakit avans işlemlerinin yanı sıra otoyol ve köprülerde geçiş yapılmasını sağlayan ve 2005 yılından beri Banka'nın müşterilerine sunulan Kredili KGS kartları Nisan 2007'de kontaklı ve kontaklı chip teknolojilerini buluşturan ilk kart olarak sektördeki yerini almıştır. T.C. Ziraat Bankası, 2007 yılında gerçekleştirdiği bir diğer proje ile kartlı geçiş sistemi fonksiyonunu Banka'nın tüm kredi kartlarının temel bir özelliği haline getirmiştir.

Ziraat Maksimum

24 Mayıs 2007 tarihi itibarıyla T.C. Ziraat Bankası ile İş Bankası arasında yapılan işbirliği kapsamında taksit ve puan avantajı sağlayan Ziraat Maksimum kredi kartları müşterilere sunulmaya başlanmıştır.

Türk bankacılık sektöründeki en geniş kapsamlı kredi kartı işbirliği çalışmalarından biri olarak değerlendirilen Maksimum kart birlikteliği, T.C. Ziraat Bankası'nın kredi kartı müşterilerine sayısız avantajlar ve kolaylıklar sunmasına olanak tanımıştır.

Maximum marka ortaklığı kapsamında www.ziraatmaximum.com sitesi oluşturulmuştur.

Çağrı Merkezi ve Telefon Bankacılığı

T.C. Ziraat Bankası, alternatif dağıtım kanalları stratejisinde önemli yer tutan telefon bankacılığı çalışmaları tamamlanarak 444 00 00 numaralı hat aracılığı ile tüm müşterilerimizin kullanımına sunulmuştur.

www.ziraatbank.com.tr

T.C. Ziraat Bankası internet şubesi www.ziraatbank.com.tr adresinde zengin içeriği ile hizmet sunmaktadır.

2007 yılında internet bankacılığı müşteri sayısı %54 artış kaydetmiş ve 174.161'e ulaşmıştır. İnternet Şubesi üzerinden gerçekleştirilen işlem sayısı ise %129 oranında artarak 4.622.612 olmuştur.

İşlem setine çok sayıda yeni uygulamanın eklendiği internet bankacılığı modülü üzerinden gerçekleşen işlem hacmi %170 artarak 10 milyar YTL'yi aşmış bulunmaktadır.

T.C. Ziraat Bankası kısa süre içinde alternatif dağıtım kanallarını kullanan müşteri sayısını ve işlem hacimlerini artırmayı hedeflemektedir.

Banka bu amacına uygun olarak, ATM'lerden internet bankacılığına kadar farklı alanlarda ses getirecek büyük ölçekli bilişim teknolojisi projeleri üzerindeki çalışmalarına devam etmektedir.

Güçlü likidite seviyesi

T.C. Ziraat Bankası, banka yönetiminin belirlediği strateji ve risk parametreleri kapsamında Banka'nın YTL/YP likiditesi ile menkul değerler portföyünün yönetilmesi çalışmalarına devam etmiş ve finansal piyasaların aktif bir katılımcısı olmuştur.

Banka, uygulamakta olduğu etkin faiz ve likidite politikasının bir gereği olarak 2007 yılı boyunca güçlü likidite seviyesini korumaya odaklı olmuştur.

Geniş bir müşteri kitlesine hazine ürünleri

2007 yılında geliştirilen alternatif dağıtım kanalları ve yaygın şube ağı aracılığıyla YTL/YP hazine bonusu, devlet tahvili, repo, Eurobond, döviz alım-satım işlemleri Türkiye'nin her noktasında geniş bir müşteri kitlesine ulaştırılmıştır.

Banka'nın güç, güven ve büyüklüğünün yanı sıra artırılan ürün çeşitliliği ve uygulanan rekabetçi fiyatlar da, yüksek işlem hacimlerine ulaşılmasında önemli rol oynamıştır.

Türk DİBS Piyasa Yapıcısı

Hazine Müsteşarlığı tarafından 2002 yılının Eylül ayında başlatılan piyasa yapıcılığı uygulamasında başlangıçtan bu yana Türk DİBS Piyasa Yapıcısı olan T.C. Ziraat Bankası 2007 yılı Eylül ayında başlayan 6. dönemde de piyasa yapıcısı konumunu sürdürmektedir.

Gelişen piyasalar, yeni ürünler

Gelişen finansal piyasalar, farklı müşteri ihtiyaçlarının karşılanması ve müşteri memnuniyetinin artırılması çerçevesinde T.C. Ziraat Bankası 2007 yılında da yeni ürünler geliştirmiş ve müşterilerine sunmuştur. Banka bu yöndeki çalışmalarına 2008 yılında da devam edecektir.

T.C. Ziraat Bankası geniş muhabir ağı, güçlü muhabirlik ilişkileri ve sağlam fonlama tabanı ile uluslararası bankacılık alanında önemli bir konuma sahiptir. Uluslararası alandaki yüksek kredibilitesi ve prestiji sayesinde dünya çapında birçok banka ve finans kurumunun T.C. Ziraat Bankası'na yüksek limitleri bulunmakta, bu husus özellikle büyük meblağlı işlemlerin gerçekleştirilmesi açısından Banka'ya önemli bir avantaj sağlamaktadır.

Dünya'da 17 ülkede, 49 noktada

T.C. Ziraat Bankası var.

T.C. Ziraat Bankası dünyadaki en yaygın Türk bankasıdır: KKTC'de dört şube (Lefkoşa, Girne, Gazimağusa, Güzelyurt) ve bir büronun (Paşaköy) yanı sıra ABD'de New York, Bulgaristan'da Sofya ve Gürcistan'da Tiflis şubeleri; İngiltere'de Londra şube ve altşubeleri; Almanya, Azerbaycan, Bosna-Hersek, Kazakistan, Özbekistan, Rusya, Türkmenistan ve Makedonya'da bulunan yurtdışı iştirak bankaları ve bunların şube, alt şube ve büroları, Afganistan'da Kabil, Pakistan'da Karacı ve İran'da Tahran Temsilciliği ile T.C. Ziraat Bankası dünya çapında 49 noktada hizmet sunmaktadır.

Irak'ta 7 milyon dolar sermaye ile kurulan T.C. Ziraat Bankası Bağdat Şubesi 20 Ocak 2008'de faaliyete başlamıştır.

Balkanlarda T.C. Ziraat Bankası

T.C. Ziraat Bankası Balkanlardaki yapılanmasını güçlendirmeyi ve etkinliğini artırmayı hedeflemektedir. Bunun ilk adımı olarak Makedonya Üsküp Şubesi 2008 yılı Mart ayı içerisinde yerel ihtiyaçlara cevap verecek bir yapıya kavuşturularak yurt dışı iştirak bankasına dönüştürülmüştür.

Atina ve Gümölcine'de şube açılması için 09 Temmuz 2007'de lisans alınmış; Atina Şubesi'nin tescili 29 Ocak 2008'de Yunanistan Kalkınma Bakanlığı'nca yapılmıştır. Yunanistan'daki şubelerin 2008 yılında faaliyete geçirilmesi öngörülmektedir. Banka, Suudi Arabistan'ın Cidde şehrinde de bir şube açmayı planlamaktadır.

Yurt dışı şubeleri iştirake dönüştürme stratejisi

T.C. Ziraat Bankası 2008 yılında uluslararası hizmet ağını hızla büyütmeyi öngörmektedir. Banka'nın hedefi 2008 sonunda yurt dışı hizmet sunduğu lokasyon sayısını 64'e ulaştırmaktır.

T.C. Ziraat Bankası, yurt dışı büyüme stratejisini daha etkin hale getirmek amacıyla, ilgili ülke mevzuatının uygun olduğu koşullarda yurt dışı şubelerini bankacılık lisansı almak suretiyle iştirak bankasına dönüştürmeyi hedeflemektedir.

Banka'nın güç, güven ve büyüklüğünün yanı sıra artırılan ürün çeşitliliği ve uygulanan rekabetçi fiyatlar da, yüksek işlem hacimlerine ulaşılmasında önemli rol oynamıştır.

Dünyayı kucaklayan muhabir ağı

T.C. Ziraat Bankası, dünyayı kucaklayan geniş bir muhabir banka ağına sahiptir. Muhabir banka seçiminde müşteri taleplerine öncelik verilmekte; dünya ekonomisinde yaşanan konjonktür ve trendler, özellikle bazı coğrafi bölgelere ve ülkelere olan yaklaşımda belirleyici olmaktadır.

Muhabirlik ilişkisi kurulan bankalar çoğunlukla buldukları ülkelerin önde gelen kurumları olup, bu bankaların güçlü finansal yapıya sahip olmaları, kredibiliteleri ve uluslararası kabul görmüş olmaları büyük önem taşımaktadır. Kara para aklamanın önlenmesi ve müşterini tanı prensipleri de T.C. Ziraat Bankası'nın muhabir banka seçiminde büyük önem arz etmektedir.

İhracat Sigorta Kuruluşları

T.C. Ziraat Bankası aralarında Hermes, Coface, Serv ve Sace'nin de yer aldığı çok sayıda ülkenin ihracat sigorta kuruluşları ile yakın işbirliği içinde çalışmaya ve uygun vade-maliyet yapısına sahip kaynakları müşterilerine sunmaya devam etmiştir.

Banka US Exim ve İslam Kalkınma Bankası gibi bankalarla işlem bazında ve ABD Tarım Bakanlığı'na bağlı Commodity Credit Corporation'ın GSM programı kapsamında da müşterilerine hizmet sunmaktadır.

Kredi notları, son dört yılda kaydedilen gelişmeyi yansıtıyor.

Dünyanın önde gelen derecelendirme kuruluşlarının açıklamış bulunduğu kredi notları T.C. Ziraat Bankası'nın son dört yılda kaydettiği güçlü performansını teyit eder niteliktedir.

Türkiye'de son dönemde kaydedilen güçlü ve kesintisiz ekonomik gelişmeden en çok faydalanan kurumlar arasında yer alan T.C. Ziraat Bankası'nın marka konumu, ana iş kollarında kaydettiği gelişmeler ile güçlü fonlama ve sermaye tabanı kredi derecelerine olumlu etki eden başlıca konulardır.

2007 yıl sonu itibarıyla Banka'nın kredi dereceleri 148. sayfada yer almaktadır.

Türkiye çapında etkin, hızlı ve kaliteli hizmet için

T.C. Ziraat Bankası, 2007 yılında da müşterilerine en iyi hizmeti sunmaya yönelik bilgi teknolojileri çalışmalarına aralıksız devam etmiştir.

Donanım ve sistem yazılımları alanında gerçekleştirilen sayısız proje arasında Açık Anahtar Altyapısı ve Güvenlik Erişim Projesi, Usulsüzlükler ve Kara Para Aklamayı Önleme Projesi, Fon Transfer Fiyatlaması Projesi, Kurumsal Masraf Yönetimi Projesi, Kredi Kartı Başvuru ve Riskin Merkezleştirilmesi Projesi, Maximum Kart II Faz Projesi, Portföy ve

Proje Yönetimi Projesi, Rating Projesi, Veri Ambarı Projesi, Yurt dışı Şube ve İştiraklerin Yeni Otomasyon Projesi çalışmaları ilk akla gelenlerdir.

Sinerji ve kârlılığa odaklı iştirak politikamız kapsamında...

T.C. Ziraat Bankası'nın yurt içi ve yurt dışında farklı iş kollarında faaliyet gösteren 23 iştiraki bulunmaktadır. Sinerjiye ve kârlılığa odaklı bir yaklaşımla belirlenen Banka'nın iştirak politikası, yurt içi ve yurt dışında evrensel ve çağdaş finans hizmetlerini müşterilere en iyi ve en kârlı biçimde sunmayı, maliyet avantajları elde etmeyi ve ürün çeşitliliği sağlamayı hedeflemektedir.

T.C. Ziraat Bankası'nın yurt içi ve yurt dışı iştiraklerinin 2007 yılı faaliyet sonuçlarına ilişkin özet bilgiler 42. sayfadan itibaren sunulmuştur.

Tanıtım, Kltr ve Sanat Faaliyetleri

**“Trkiye'nin Lokomotifi
T.C. Ziraat Bankası, 2007
yılında da kltr ve sanattan
eēitime, saēlıktan spora
kadar birok alanı kapsayan
toplumsal paylařım
projelerinin hayata
geirilmesi iin
alıřmalarına devam
etmiřtir.”**

Banka, kuruluşundan bugüne kadar Türk halkı ile beraber yaşadığı ekonomik, sosyal ve kültürel değişim sürecini anlatan ve büyük beğeni toplayan Türkiye'nin Lokomotif isimli imaj filmiyle reklam kampanyasına başlamıştır. Reklam ve tanıtım kampanyaları, T.C. Ziraat Bankası'nın başarılı sonuçlar elde ettiği yeni ürün ve hizmet tanıtımı filmleriyle devam etmiştir.

T.C. Ziraat Bankası'nın kültür ve sanata katkısı

T.C. Ziraat Bankası, sosyal sorumluluk duygusu ve toplumsal paylaşım ruhu ile hareket ederek kültürel ve sanatsal alanlara sürekli destek vermektedir.

Banka'nın bu alandaki misyonu, kültür ve değerlerimizin bizden sonraki nesillere en iyi şekilde aktarılmasına katkıda bulunmaktadır. Bu anlayışla Banka, 2007 yılında da kültür ve sanattan eğitime, sağlıktan spora kadar birçok alanı kapsayan toplumsal paylaşım projelerinin hayata geçirilmesi için çalışmalarına devam etmiştir.

Resim koleksiyonu ve sergi salonları

• T.C. Ziraat Bankası'nın resim koleksiyonu tarihi Cumhuriyetimizin ilk yıllarına kadar dayanmaktadır. Banka, o günden beri çağdaş resim sanatçılarımıza, eserlerini hem satın alarak hem de sergi salonlarında kamuoyuna sunma hizmeti verilerek büyük destek sağlanmaktadır.

- T.C. Ziraat Bankası'nın, Ankara'da iki, İstanbul ve Safranbolu'da birer sanat galerisi ile biri Samsun'da olmak üzere toplam beş sergi salonu bulunmakta; Ankara, Tandoğan'daki fuaye salonu da sergi salonu olarak kullanılabilir. 2007 yılı içerisinde Banka sanat galerilerinde 54 sanatçının ürünleri sergilenmiş ve bu sergiler, 100 bini aşan sanatsever tarafından ziyaret edilmiştir.

• Banka, sanat galerilerinde açılan sergilerden satın aldığı eserlerle orijinal resim koleksiyonunu her yıl daha da zenginleştirmektedir. 2007 yılı sonunda 2.061 esere ulaşan T.C. Ziraat Bankası resim koleksiyonu ülkemizin en zengin resim koleksiyonlarından bir tanesidir.

Mithatpaşa Gösteri Merkezi-Sinema

• 2007 yılında T.C. Ziraat Bankası'nın sanata katkısı Mithatpaşa Gösteri Merkezi'ndeki sinema salonuyla da devam etmiştir. Türkiye'de kamu yararına faaliyet gösteren tek sinema olan Banka Sinema Salonu'nda yıl içerisinde toplam 28 film sinemaseverlerin beğenisine sunulmuştur.

T.C. Ziraat Bankası Müzesi


T.C. Ziraat Bankası'nın Ankara, Ulus'taki tarihi Genel Müdürlük Binası'nın Şeref Salonu'nda yer alan Müze, hem Banka'nın kuruluşundan günümüze kadar gelişimini zamanında kullanılan pek çok objeyle birlikte sunmakta hem de Türkiye Cumhuriyeti'nin ekonomi tarihinin gelişim sürecinde Banka'nın katkısını ziyaretçilerin gözleri önüne sermektedir.


T.C. Ziraat Bankası Müzesi ülkemizde kurulan ilk bankacılık müzesidir.

Diğer faaliyetler

T.C. Ziraat Bankası sosyal sorumluluğunun bir parçası olarak sağlık, eğitim ve spor faaliyetlerine de destek vermektedir. Banka, bu kapsamda 2007 yılı boyunca pek çok yurt içi ve dışı yayın ile fuara sponsor olmuş, eğitim, sağlık ve spor gibi birçok alandaki projelerin hayata geçirilmesine katkıda bulunmaya devam etmiştir.

“T.C. Ziraat Bankası müşterilerine farklı finansal alanlarda yaygın ve kapsamlı hizmet sunumuna odaklı bir yaklaşımla **Türkiye’de ve dünyanın çeşitli ülkelerinde iştirakleriyle varlığını güçlendirmektedir.**”





T.C. Ziraat Bankası'nın Uluslararası Hizmet Ağı

“**T.C. Ziraat Bankası logosu 17 farklı ülkede 49 lokasyonda Türkiye'yi temsil ediyor...**

T.C. Ziraat Bankası, müşterisine dünyanın dört bir yanında hizmet sunma yarışındadır. Banka Türkmenistan'dan Almanya'ya, ABD'den Irak'a Türk işadamına uluslararası alanda destek olmaktadır.”

ZİRAAT BANK INTERNATIONAL AG

Kurumsal, ticari ve bireysel bankacılık alanlarında faaliyet gösteren Ziraat Bank International, 108 milyon Euro ödenmiş sermayesi, 147 milyon Euro'ya ulaşan özkaynakları ve 408 milyon Euro aktif toplamı ile AB'de faaliyet gösteren Türk sermayeli bankalar arasında ön sıralarda yer almaktadır.

Türkiye ve AB ülkeleri arasındaki dış ticaretin finansmanına yönelik nakdi ve gayri nakdi kredi işlemleri, Banka'nın kurumsal ve ticari bankacılık hizmet yelpazesinde önemli bir yer tutmaktadır.

Ziraat Bank International bireysel bankacılık alanındaki faaliyetlerini genişletmek ve işlem hacmini artırmak üzere 2008 yılında Almanya'da faaliyet gösteren şubelerinin sayısını 8'den 11'e çıkartmayı hedeflemiştir. Banka ayrıca, Almanya'da mukim bireylerin Türkiye'den alacakları konutların finansmanı işlemlerini başlatmış ve mevcut internet bankacılığı hizmetine online taksitli kredi başvuru olanağı tanıyan alt yapı çalışmalarını tamamlamıştır.

TURKISH ZİRAAT BANK BOSNIA d.d.

Turkish Ziraat Bank Bosnia, Bosna Hersek'te kurulan ilk yabancı sermayeli banka olarak 1997 yılında faaliyete başlamıştır. Banka bugün, 7'si şube, 11'i ofis olmak üzere toplam 18 noktada müşterilerine kurumsal, ticari ve bireysel bankacılık ürün ve hizmetlerini sunmaktadır.

2007 yıl sonu itibarıyla, toplam aktifleri 110 milyon dolara, kredileri 60 milyon dolara ve özkaynakları 47 milyon dolara yükselen bankanın genel müdürlüğü 2007 yılında Saraybosna merkezinde satın alınan yeni hizmet binasına taşınmıştır.

Turkish Ziraat Bank Bosnia 2008 yılında yeni şube ve ofisler açmak suretiyle ülke genelindeki hizmet birimlerinin sayısını ve pazar payını yükseltmeyi hedeflemektedir.

AZER-TÜRK BANK ASC

Azer-Türk Bank, T.C. Ziraat Bankası ve Azerbaycan Agrar Senaye Bank'ın ortaklığı ile 1995 yılında kurulmuş ve aynı yıl faaliyete başlamıştır. Banka halen Bakü ve Gence'deki toplam üç şubesiyle hizmet sunmaktadır.

Bankanın son beş yıl içinde yaklaşık yedi kat artan aktif büyüklüğü, 2007 yılında 40,8 milyon dolara ulaşmıştır. Aynı zamanda kredi portföyünü de %56,4 oranında artırmış olan Azer-Türk Bank ASC, aynı dönemde net kârını ise 1,9 milyon dolara ulaştırmıştır. Bankanın 2007'de aktif kârlılığı %5 ve sermaye kârlılığı ise %15,9 olarak gerçekleşmiştir.

Azerbaycan finans sisteminde aktiflerini en iyi yöneten bankalardan biri olarak değerlendirilen Azer-Türk Bank, ülkede faaliyet gösteren 46 banka içinde, aktif kârlılığı açısından geçen yıllarda olduğu gibi 2007'de de ilk sıralarda yer almıştır.

KAZAKHSTAN-ZİRAAT INTERNATIONAL BANK

Kazakhstan-Ziraat International Bank 1993 yılında Kazakistan'daki ilk yabancı sermayeli banka olarak faaliyetlerine başlamıştır.

Banka, 2007 yılında ülkenin en büyük ikinci şehri olan başkent Astana'da ikinci şubesini açmış ve faaliyetlerine hız vermiştir. Güney Kazakistan'ın en büyük şehri Çimkent'te şube açma çalışmaları devam etmekte olup, Kazakhstan-Ziraat International Bank hizmet ağını genişletme çalışmalarını sürdürecektir.

2007 yılında Bankanın toplam aktifleri önceki yıla göre %76 artışla 74,9 milyon dolara, kredi portföyü 28,3 milyon dolara, özkaynakları 23,7 milyon dolara, net kârı ise %48 artışla 2,2 milyon dolara yükselmiştir.

UZBEKISTAN TURKISH BANK

Uzbekistan-Turkish Bank (UTBANK), T.C. Ziraat Bankası ve AT Pakhta Bank (Özbekistan)'ın eşit paylarda katılımı ile 1993 yılında kurulmuştur.

Tüm bankacılık işlemlerini yapmaya yetkili olan UTBANK'ın 2007 yıl sonu itibarıyla aktif toplamı 23 milyon dolardır. 2007 yılında kredileri %154 artışla 5,3 milyon dolara, mevduatı %7'lik bir artışla

8,9 milyon dolara, özkaynakları 6,6 milyon dolara ulaşan Bankanın net kârı ise %42 artışla 1,1 milyon dolara yükselmiştir.

ZİRAAT BANK (MOSCOW) CJSC

Ziraat Bank (Moscow), 1993 yılında Rusya Federasyonu'nun başkenti Moskova'da faaliyete başlamıştır. Banka, Rus ve Türk vatandaşlarının her türlü bankacılık ihtiyacını karşılamayı hedefleyen müşteri odaklı hizmet anlayışı ile faaliyetlerine devam etmektedir.

2007 yılında sermaye yapısını güçlendiren Banka, başta Rusya'da faaliyet gösteren Türk iş adamları ile Rus şirketlerinden gelen ticari, kurumsal ve gayri nakdi kredi gibi finansal talepleri değerlendirerek piyasada aktif rol almayı hedeflemektedir. Ziraat Bank (Moscow)'un 2007 yıl sonu itibarıyla toplam aktifleri 26,6 milyon dolara, özkaynakları ise 18,5 milyon dolara yükselmiştir.

TURKMEN TURKISH JOINT STOCK COMMERCIAL BANK (TTJSC BANK)

TTJSC Bank, 1993 yılında Türkmenistan'ın en büyük kamu bankalarından biri olan TDT Dayhanbank ile T.C. Ziraat Bankası'nın eşit paylarda katılımı ile kurulmuştur.

Bireysel, ticari ve kurumsal bankacılık hizmetleri sunan Banka, kuruluşundan bu yana iki ülke arasındaki ekonomik, ticari ve sosyal ilişkilerin güçlenmesinde önemli rol oynamıştır. 2007 yıl sonu verilerine göre Bankanın 2007 sonunda aktif toplamı 20 milyon dolar, özkaynakları ise 5,5 milyon dolar olmuştur.

T.C. Ziraat Bankası'nın Yurt İçi İştirakleri ve Baęlı Ortaklıkları

“T.C. Ziraat Bankası finansal hizmet iştirakleri ile sinerjik bir işbirlięi içinde çalışmaktadır. Bu geniş yapılanma Banka'nın müşterilerine finansal hizmetlerin tüm alanlarında zengin bir ürün gamı ile hizmet sunmasına olanak tanımaktadır.”

ZİRAAT FİNANSAL KİRALAMA A.Ş.

1991 yılında kurulan Ziraat Finansal Kiralama tarım başta olmak üzere imalat, inşaat ve saęlık sektörlerindeki yatırımları finanse etmektedir.

Şirket 2007 yılı pazarlama faaliyetlerinin sonucunda 126,6 milyon dolarlık yeni finansal kiralama sözleşmesi gerçekleştirmiştir. Ödenmiş sermayesi 85,3 milyon YTL olan Ziraat Finansal Kiralama'nın 2007 yıl sonu itibariyle aktif toplamı 246,6 milyon YTL'ye özkaynakları ise 66,2 milyon YTL'ye ulaşmıştır.

ZİRAAT YATIRIM MENKUL DEĞERLER A.Ş.

Ziraat Yatırım Menkul Deęerler, Banka'nın ürün yelpazesinde önemli bir yer tutan sermaye piyasası ürünlerini müşterilere sunmaktadır.

Şirket Türkiye'nin dört bir yanındaki T.C. Ziraat Bankası şubelerinin tümündeki acenteliklerinin yanı sıra, www.ziraatyatirim.com.tr adresinden erişilen e-şube, cep telefonu üzerinden piyasa verilerine ulaşmayı ve emir iletilmesini saęlayan “Ziraat Mobile”, veri ekranı üzerinden emir iletilmesine imkan veren “Ziraat Ekspres” ve 444 00 00 Banka Çaęrı Merkezi gibi alternatif dağıtım kanallarına sahiptir.

2007 yıl sonu itibariyle hisse senetleri piyasasındaki işlem hacmi 4,7 milyar YTL'ye ulaşan Ziraat Yatırım Menkul Deęerler'in İMKB nezdinde ve borsa dışında gerçekleştirdięi repo-ters repo işlemlerinin toplamı 30 milyar YTL olmuştur. Şirket tahvil bono piyasasında ise 9,4 milyar TL'lik kesin alım-satım işlem hacmine ulaşmıştır.

ZİRAAT PORTFÖY YÖNETİMİ A.Ş.

Ziraat Portföy Yönetimi sermaye piyasası araçlarından oluşan yatırım portföylerine vekil sıfatıyla yönetim hizmetleri sunmaktadır.

Sermayesi 1,5 milyon YTL olan Şirket, T.C. Ziraat Bankası'na ait 7, Ziraat Yatırım'a ait 4 menkul kıymet yatırım fonu ile Başak Groupama Emeklilik'e ait 5 bireysel emeklilik fonu ve kurumsal müşterilere ait portföyleri yönetmektedir.

Şirketin yönetimi altındaki varlıkların toplamı 2007 yılı itibarıyla 1.686 milyon YTL'ye ulaşmış olup, şirket %5,4'lük sektör payı ile 18 portföy yönetim şirketi arasında 5. sırada yer almıştır. Ziraat Portföy Yönetimi'nin 2007 yılı net kârı ise 2 milyon YTL'dir.

BİLEŞİM ALTERNATİF DAĞITIM KANALLARI VE ÖDEME SİSTEMLERİ A.Ş.

Bileşim Alternatif Dağıtım Kanalları ve Ödeme Sistemleri T.C. Ziraat Bankası, T. Halk Bankası ve Turkish Ziraat Bank Bosnia d.d.'ye alternatif dağıtım kanalları ve ödeme sistemleri konularında operasyon ve proje hizmetleri sunmaktadır.

Bileşim'in 2007 yılında tamamladığı önemli çalışmalar arasında kredi kartlarının çipli kartlara dönüştürülmesi, marka ortaklığı çerçevesinde T.C. Ziraat Bankası kredi kartlarında "Maximum" kart geçişinin sağlanması, köprü ve

otoyollarda gerek kredili, gerekse ön dolun yapılarak geçişe olanak sağlayan temassız kartlarda ürün çeşidinin artırılması, güvenli elektronik ticaret yapılmasına olanak tanıyan "3D-Secure" ve telefon bankacılığı altyapısının hazırlanması projeleri yer almıştır.

Bileşim, Türkiye'nin PCI (Payment Card Industry) sertifikasına sahip ilk servis sağlayıcı şirketi olup temassız kart çözümleri Avrupa ölçeğinde ödüller almış ve saygın kuruluşlarca yapılan değerlendirmelerde Türkiye'nin en hızlı gelişen ilk elli teknoloji şirketi arasında gösterilmiştir.

FİNTEK FİNANSAL TEKNOLOJİ HİZMETLERİ A.Ş.

Fintek Finansal Teknoloji Hizmetleri, T.C. Ziraat Bankası'na altyapı, destek-operasyon, uygulama geliştirme ve teknik danışmanlık alanlarında bilgi teknolojisi hizmetleri sunmaktadır. T.C. Ziraat Bankası'nın dağıtık bilgisayar mimarisinden merkezi sisteme geçmesini Fin@rt projesi ile Fintek sağlamıştır.

Fintek, T.C. Ziraat Bankası'nın yönetim bilgi ve karar destek sistemlerinin, bilgiyi her an güncel ve konsolide olarak, daha etkin kullanılmasına yönelik çalışmalarını Fin@rt temel bankacılık uygulama yazılımını geliştirerek sürdürmektedir.

Fintek tarafından verilen, Bilgi Teknolojileri Servis Sağlayıcısı, Bilgi Teknolojileri Yatırım Danışmanlığı ve Yazılım Uygulamalarının Geliştirilmesi ve Bakımı Hizmetleri'nin TSE EN ISO 9001:2000 şartlarına uygun olduğu 11 Aralık 2007 tarihinde onaylanarak belgelenmiştir.

ARAP TÜRK BANKASI A.Ş.

Arap Türk Bankası, 1977 yılında Arap ve Türk finans kuruluşlarının ortak bir girişimi olarak kurulmuştur. Müşterilerine bankacılığın tüm ürün ve hizmetlerini sunmakta olan Arap Türk Bankası'nın 2007 yıl sonu verilerine göre aktif toplamı 356,7 milyon YTL'ye, özkaynakları 89,4 milyon YTL'ye ulaşmıştır.

Yönetim ve Kurumsal Yönetim Uygulamaları



OSMAN ARIÖĐLU

AHMET CANDAN

HIKMET AYDIN SIMIT

CAN AKIN CAĐLAR

Prof. Dr. İLHAN ULUDAĐ

MEHMET MUMCUÖĐLU

BURHANETTİN AKTAS

MEHMET EMİN ÖZCAN

OĐUZ KAYHAN

ABDULLAH YALCIN

T.C. Ziraat Bankası A.Ş. Yönetim Kurulu

Prof. Dr. İLHAN ULUDAĞ

Yönetim Kurulu Başkanı

Anadolu Üniversitesi İktisat Bölümü'nü 1970 yılında bitirdi. Anadolu Üniversitesi'nde doktora yaptı. Uludağ Üniversitesi'nde doçent, Marmara Üniversitesi'nde profesör unvanlarını aldı (1987-İktisat Politikası ve 1998- Bankacılık). Marmara Üniversitesi, Uludağ Üniversitesi, London School of Economics ve Maryland University'de öğretim görevlisi olarak çalıştı. Kendi uzmanlık alanlarında yayınlanmış 14 kitabı ve çok sayıda makalesi ile tebliğleri bulunmaktadır. 1993 yılında "Avrupa Birliği Bankacılığı Karşısında Türk Bankacılık Sisteminin Rekabet Gücü" isimli eseri ile Türkiye Bankalar Birliği Ödülüne, 1994 yılında Marmara Üniversitesi'nin "Üstün Hizmet Ödülü"ne, 2001 yılında ise Marmara Üniversitesi Bankacılık ve Sigortacılık Yüksek Okulu'nun ve Enstitüsü'nün "Kurucu Müdür" ödülleriyle ödüllendirildi. Prof. Dr. Uludağ 2003 yılında Kamu Bankaları Ortak Yönetim Kurulu Başkanvekili olarak atandı. 2005 yılından itibaren de T.C. Ziraat Bankası Yönetim Kurulu Başkanlığını yapmaktadır.

MEHMET MUMCUOĞLU

Yönetim Kurulu Başkan Vekili

1974 yılında İstanbul Üniversitesi İşletme Fakültesi'nden mezun oldu. Akbank ve Dışbank'ta müfettişlik, Şube Müdür Yardımcılığı, Teftiş Kurulu Başkanlığı, Personel Müdürlüğü gibi görevlerde bulundu. Çeşitli özel kuruluşlarda yöneticilik ve danışmanlık yaptı. Mumcuoğlu, 2003 yılından bu yana Yönetim Kurulu Üyesi'dir.

CAN AKIN ÇAĞLAR

Genel Müdür ve Yönetim Kurulu Üyesi

İstanbul Üniversitesi İktisat Fakültesi'ni bitirdikten sonra aynı üniversitenin Para ve Bankacılık master programını tamamladı. ABD Boston Üniversitesi'nde Bankacılık ve Finans dalında master yaptı. 1985 yılında Başbakanlık Hazine Müsteşarlığı'nda Bankalar Yeminli Murakıplığı görevine başlayan Çağlar, 1997 yılında Egebank A.Ş.'de Genel Müdür Yardımcılığı ve daha sonra Ege Yatırım Menkul Değerler A.Ş.'de Genel Müdürlük görevlerinde bulundu. 1998 yılından itibaren özel bir finans kurumunda Genel Müdür olarak görev yaptı. İngilizce bilen Çağlar, 2003 yılından bu yana Yönetim Kurulu Üyeliği ve Genel Müdürlük görevlerini yürütmektedir.

AHMET CANDAN

Yönetim Kurulu Üyesi

Ankara Üniversitesi Siyasal Bilgiler Fakültesi Maliye Bölümünden mezun oldu. Aynı yıl Maliye Bakanlığı'nda müfettiş yardımcısı olarak çalışma hayatına başlayan Candan, özel sektörde, yurtiçinde ve yurtdışında yönetici olarak çeşitli görevlerde bulundu. Ekonomi ve finans konularında üç adet yayını bulunan Candan 2006 yılından bu yana Yönetim Kurulu Üyesi'dir.

OSMAN ARIOĞLU

Yönetim Kurulu Üyesi

1979 yılında Ankara Üniversitesi Siyasal Bilgiler Fakültesi İktisat Fakültesi Maliye bölümünden mezun oldu. 1980-1984 yıllarında Maliye Bakanlığı Hesap Uzman Yardımcısı; 1984-1994 yıllarında Maliye Bakanlığı Hesap Uzmanı olarak çalıştı. 1988-1989 yıllarında İngiltere'de Belediye Gelirleri konusunda etüt ve incelemelerde bulundu. 1989-1994 yıllarında İstanbul Defterdar Yardımcısı, 1994-2002 yıllarında Maliye Bakanlığı Gelirler Genel Müdür Yardımcısı, 2005-2007 yıllarında Maliye Bakanlığı Gelir İdaresi Başkanlığı Başkan Vekili ve Başkanı olarak görev yaptı. 1997 yılında Uluslararası Para Fonu (IMF) ve İslam Kalkınma Bankasının ortaklaşa düzenlediği Finansal Programlama ve Yapısal Uyum konulu programı tamamladı. Halen Eskrim Federasyonu Yönetim Kurulunda görev yapan Arioğlu, bir süre Elektrik İşleri Etüt İdaresi Denetim Kurulu Üyeliği ve Güven Sigorta Kıbrıs İştirakinde Yönetim Kurulu Üyeliğinde bulundu. Mülkiyeliler Birliği, İstanbul Yeminli Mali Müşavirler Odası ve Hesap Uzmanları Derneği Üyesi olan Arioğlu 2003 yılından bu yana Yönetim Kurulu Üyesi'dir.

MEHMET EMİN ÖZCAN

Yönetim Kurulu Üyesi

1982 yılında Ankara Üniversitesi Siyasal Bilgiler Fakültesi İktisat ve Maliye Bölümünden mezun oldu. Aynı yıl T.İş Bankası'nda Müfettiş Yardımcısı olarak göreve başladı. Daha sonra finans sektörünün çeşitli kademelerinde yönetici pozisyonlarında çalıştı. 27.03.2003 tarihinde T.Halk Bankası A.Ş. Yönetim Kurulu üyeliğine seçildi ve bu bankada Murahhas Üye olarak görev yaptı. 12.04.2005 tarihinde T.C. Ziraat Bankası A.Ş. Yönetim Kurulu Üyeliğine atandı. Özcan, aynı zamanda T.C. Ziraat Bankası A.Ş.'nin de üyesi olduğu İslam Kalkınma Bankası bünyesindeki Association of National Development Finance Institution (ADFIMI) Yönetim Kurulu Başkanlığı'nı yürütmektedir.

BURHANETTİN AKTAŞ

Yönetim Kurulu Üyesi

1987'de Ankara Üniversitesi Siyasal Bilgiler Fakültesi'nden mezun oldu, aynı yıl Hazine Kontrolörleri giriş sınavını birincilikle kazandı. 1991'de üç yıllık mesleki eğitim ve iş tecrübesi sonucunda yapılan Hazine Kontrolörleri yeterlilik yazılı ve sözlü sınavını birincilikle kazandı. 1998'de ortak kararla Hazine Başkontrolörü olarak atandı. 2000 yılında Carnegie Mellon University- H. John Heinz III School of Public Policy and Management Master programını tamamladı. 2001-2002 Hazine Kontrolörleri Kurulu Başkan Yardımcılığı yaptı. Mayıs 2001- Eylül 2002 Hazine Kontrolörleri Kurulu Başkanlığına vekalet etti. Kasım 2002'de Hazine'den Sorumlu Devlet Bakanı Danışmanlığı görevine getirildi. 19 Ağustos 2003 tarihinde Hazine Müsteşar Yardımcısı Vekili olarak başladığı görevine halen Müsteşar Yardımcısı olarak devam etmektedir. Aktaş, 2003 yılından bu yana Banka'da Yönetim Kurulu Üyesi'dir.

OĞUZ KAYHAN

Yönetim Kurulu Üyesi

Denetim Komitesi Üyesi

1986'da Ankara Üniversitesi Siyasal Bilgiler Fakültesinden (İktisat Bölümü) mezun oldu. 1987 yılında Başbakanlık Hazine Müsteşarlığı'nda Bankalar Yeminli Murakıplığı görevine başlayan Kayhan, İngiliz Bankacılık ve Finans Sistemi ile ilgili araştırma ve inceleme çalışmalarında bulunmak üzere 1997 yılında bir yıl süre ile İngiltere'ye gönderildi. 1998-2001 yılları arasında Bankalar Yeminli Murakıpları Kurulu Başkan Yardımcısı olarak görev yapan Kayhan, bu dönemde 9 ay süre ile Bankalar Yeminli Murakıpları Kurulu Başkanlığı görevini vekaleten yürüttü. Şubat 2001-Kasım 2006 tarihleri arasında BDDK'da muhtelif dairelerde Daire Başkanı olarak görev yaptı. Kasım 2006'da Kıdemli Bankalar Yeminli Başmurakıplığı görevine atandı. Kayhan, Haziran 2007'den itibaren Bankamızda Yönetim Kurulu ve Denetim Komitesi üyesi olarak görev yapmaktadır.

HİKMET AYDIN SİMİT

Yönetim Kurulu Üyesi

Denetim Komitesi Üyesi

Ankara Üniversitesi Siyasal Bilgiler Fakültesi İşletme bölümü mezunu olan Hikmet Aydın Simit, özel bankalarda üstlendiği çeşitli görevlerin ardından 2007 Haziran ayından itibaren Bankamızda Yönetim Kurulu ve Denetim Komitesi üyesi olarak görev yapmaktadır.

SÜLEYMAN SAYGI

Denetçi

1985 yılında Ankara Üniversitesi Siyasal Bilgiler Fakültesi'nden mezun oldu. Maliye Bakanlığı Hesap Uzmanları Kurulu'nda çalıştı. Özel sektörde çeşitli görevlerde bulundu. Saygı, 2003 yılından beri Denetçilik görevini yürütmektedir.

ABDULLAH YALÇIN

Denetçi

Ankara İktisadi Ticari İlimler Akademisi'ni 1977 yılında bitirdi. 1975 yılında Etibank Genel Müdürlüğü Muhasebe ve Mali İşler Başkanlığı'nda başladığı bankacılık hizmetlerini önce T.C. Merkez Bankası'nda ve daha sonra müfettişlik, yönetmenlik, şube müdürlüğü gibi görevlerde bulunduğu Vakıfbank'ta sürdürdü. Vakıfbank'tan emekli olduktan sonra bir süre özel sektörde yönetici olarak çalışan Yalçın, 2003 yılından bu yana Denetçilik görevini yürütmektedir.

T.C. Ziraat Bankası A.Ş. Üst Yönetimi

CAN AKIN ÇAĞLAR

Genel Müdür ve Yönetim Kurulu Üyesi

SENİH BOYACIĞIL

Kaynak Yönetiminden Sorumlu Genel Müdür Yardımcısı

Ankara İktisadi ve Ticari İlimler Akademisi İşletme bölümünü bitirdikten sonra aynı bölümde yüksek lisans programını tamamladı. 1981 yılında Bankamızda göreve başlayan Boyacıgil, Müfettişlik, Müdür Yardımcılığı, Şube Müdürlüğü ve Daire Başkanlığı görevlerinde bulundu. 2001 yılından itibaren Genel Müdür Yardımcısı olarak görev yapmaktadır.

MUZAFFER ŞAHİN

Kredi İzleme ve Takipten Sorumlu Genel Müdür Yardımcısı

Gazi Üniversitesi İktisadi ve İdari Bilimler Fakültesi İşletme bölümünü bitirdikten sonra aynı üniversitenin Sosyal Bilimler Enstitüsü'nde İşletme dalında yüksek lisans ve İstanbul Üniversitesi Sosyal Bilimler Enstitüsü'nde İşletme dalında doktora programlarını tamamladı. Bankamızda her kademedeki görev yapan Şahin, 2001 yılından bu yana Genel Müdür Yardımcılığı görevini sürdürmektedir.

CEM ÖZŞEN

Fon Yönetiminden Sorumlu Genel Müdür Yardımcısı

Ankara Üniversitesi Siyasal Bilgiler Fakültesi İşletme bölümünü bitirdikten sonra Bentley College'da İşletme alanında yüksek lisans programını tamamladı. Özel sektör, Hazine Dış Ticaret Müsteşarlığı ve Bankamızda çeşitli görevlerde bulunan Özşen, 2002 yılından itibaren Genel Müdür Yardımcısı olarak görev yapmakta ve İngilizce bilmektedir.

EMİN ÇUBIKCI

Destek Hizmetlerinden Sorumlu Genel Müdür Yardımcısı

Uludağ Üniversitesi İktisadi ve İdari Bilimler Fakültesi Ekonometri bölümünü bitirdi. 1988 yılında Bankamız Teftiş Kurulu'nda göreve başlayan Çubıkcı, Müfettiş Yardımcısı, Müfettiş, Müdür Yardımcısı, Şube Müdürü olarak çalıştıktan sonra, 2003 yılında Genel Müdür Yardımcılığı görevine atandı ve halen bu görevi sürdürmektedir.

HÜSAMETTİN GÜLHAN

İnsan Kaynaklarından Sorumlu Genel Müdür Yardımcısı

Çukurova Üniversitesi İktisadi ve İdari Bilimler Fakültesi'ni bitirdi. 1984 yılında Bankamızda Müfettiş Yardımcısı olarak göreve başlayan Gülhan, Müfettiş, Müdür Yardımcısı, Şube Müdürü ve Bölge Başkanı olarak yurtiçi ve yurtdışında çalıştı. 2005 yılından itibaren Genel Müdür Yardımcısı olarak görev yapmaktadır.

BÜLENT YALIM

Bankacılık Operasyonlarından Sorumlu Genel Müdür Yardımcısı

Ankara Üniversitesi Siyasal Bilgiler Fakültesi'ni bitirdi. 1987 yılında Bankamızda göreve başlayarak, Müfettiş Yardımcısı, Müfettiş, Müdür Yardımcısı, Şube Müdürü ve Daire Başkanı olarak çalıştı. 2005 yılından itibaren Genel Müdür Yardımcısı olarak görev yapmaktadır.

RECEP TÜRKAY

Tarımsal Bankacılıktan Sorumlu Genel Müdür Yardımcısı

Karadeniz Üniversitesi İktisadi ve İdari Bilimler Fakültesi İşletme bölümünü bitirdi. 1987 yılında Bankamızda Müfettiş Yardımcısı olarak göreve başlayan Türkay, Müfettiş, Müdür Yardımcısı, Şube Müdürü ve Bölge Başkanlığı görevlerinde bulundu. 2005 yılından itibaren Bankamızda Genel Müdür Yardımcısı olarak görev yapmaktadır.

SELİM GÜRAY ÇELİK

Genel Muhasebe, Stratejik ve Mali Yönetimden Sorumlu Genel Müdür Yardımcısı

Ankara Üniversitesi Siyasal Bilgiler Fakültesi İşletme bölümünü bitirdikten sonra University of Illinois (ABD)'de yüksek lisans programını tamamladı. Hazine Müsteşarlığı'nda Murakıp Yardımcılığı, Murakıplık ve Başmurakıplık yaptıktan sonra, BDDK'da Daire Başkanlığı görevinde bulundu. 2005 yılından itibaren Bankamızda Genel Müdür Yardımcısı olarak görev yapmakta olan Çelik, İngilizce bilmektedir.

A. MESUT GÜRAYLI

Bireysel Bankacılıktan Sorumlu Genel Müdür Yardımcısı

Ankara Üniversitesi Siyasal Bilgiler Fakültesi İşletme bölümünden mezun oldu. Hazine Müsteşarlığı'nda Bankalar Yeminli Murakıplı olarak meslek hayatına başladı ve bankacılık sektöründe Genel Müdür Yardımcısı ve üst düzey yönetici olarak çalıştı. 2006 Mart ayında Bankamızda Genel Müdür Yardımcısı olarak çalışmaya başlayan Güraylı, İngilizce bilmektedir.

ALİ RIZA AKBAS

Ticari Bankacılıktan Sorumlu Genel Müdür Yardımcısı

Ankara Üniversitesi Siyasal Bilgiler Fakültesi Uluslararası İlişkiler bölümünü bitirdi. Özel banka ve finans kuruluşlarında Müfettişlik ve Müdürlük yapan Akbaş, 2005 yılında Bankamızda Bölge Baş Müdürlüğü görevine atandı. Ağustos 2007'den itibaren Genel Müdür Yardımcılığı görevini yürütmektedir.

YUSUF BİLMEZ

İç Kontrol Grup Başkanı

Hacettepe Üniversitesi İşletme Yönetimi bölümünü bitirdi. Çalışma hayatına 1983 yılında Bankamızda Müfettiş Yardımcısı olarak başlayarak Müfettiş, Müdür Yardımcısı, Şube Müdürü olarak çalışan Bilmez, 2003 ile 2006 yılları arasında Genel Müdür Yardımcılığı yapmıştır. Aralık 2006'dan itibaren İç Kontrol Grup Başkanı olarak görev yapmaktadır.

MEHMET AYHAN ALTINTAŞ

Risk Yönetimi Grup Başkanı

Hacettepe Üniversitesi İşletme bölümünden mezun oldu. The University of Westminster'den yüksek lisans derecesi aldı. 1985 yılında Bankalar Yeminli Murakıplı olarak çalışma hayatına başladı. Hazine Müsteşarlığı'nda Bankacılık Dairesi Başkanlığı ve Londra Ekonomi Müşavirliği görevlerinde bulundu. 2000 yılında naklen atandığı Bankacılık Düzenleme ve Denetleme Kurumu'nda TMSF Finansman Dairesi Başkanlığı, BDDK İzleme Dairesi Başkanlığı ve BDDK Araştırma Dairesi Başkanlığı görevlerini üstlendi. Ağustos 2007'de Bankamız Grup Başkanlığına atanan Altıntaş, İngilizce bilmektedir.

MUSTAFA ŞAHİN

Teftiş Kurulu Başkanı

İstanbul Üniversitesi Siyasal Bilgiler Fakültesi'nden mezun oldu. 1991'de Teftiş Kurulu'nda göreve başlayan Şahin, Müfettiş, Müdür Yardımcısı, Şube Müdürü ve Bölge Baş Müdürlüğü olarak çalıştı. 2003 ile 2006 yılları arasında Daire Başkanı olarak çalışan Şahin, Aralık 2006'dan itibaren Teftiş Kurulu Başkanı olarak görev yapmaktadır.



MEHMET AYHAN ALTINTAS

MUSTAFA SAHIN

MUZAFFER SAHIN

EMIN CUBIKCI

A. MESUT GURAYLI

ALI RIZA AKBAS

CAN AKIN CAGLAR

CEM OZSEN

YUSUF BILMEZ

SENIH BOYACIGIL

HUSAMETTIN GULHAN

BULENT YALIM

SELIM GURAY CELIK

RECEP TURKAY

Türkiye Cumhuriyeti Ziraat Bankası A.Ş.

Kredi Komitesinin Faaliyetleri İle İlgili Bilgiler

Bankamız Yönetim Organları Yönetmeliği gereğince, Kredi Komitesi; kredi risk stratejileri ile kredi politikalarını, düzenli olarak incelemek ve inceleme sonuçlarına göre politika ve stratejilerde gerekli değişikliklerin yapılması için Yönetim Kurulu'na önerilerde bulunmak, teklif edilen kredileri, Bankacılık Kanunu ve ilgili mevzuatlara uygun olması halinde değerlendirmeye almak, yetkisindikileri onaylamak, yetkisini aşanlardan uygun bulduklarını olumlu görüşle Yönetim Kurulu'na sunmak, kredilerle ilgili yönetmelikleri değerlendirerek uygun gördüklerini Yönetim Kurulu'nun onayına sunmak, genelge ve mevzuat kitaplarını değerlendirmek, kredi teklifleri ile ilgili olarak yeni tahsis, vade uzatımı, artırım, şart değişikliği, faiz indirimi gibi yeniden yapılandırma konularını karara bağlamak gibi faaliyetlerde bulunmaktadır. Kredi Komitesi, 2007 yılında 31 toplantı yaparak 272 adet karar almıştır.

Başkan

Can Akın ÇAĞLAR, Genel Müdür ve Yönetim Kurulu Üyesi

Üyeler

Ahmet CANDAN, Yönetim Kurulu Üyesi

Mehmet MUMCUOĞLU, Yönetim Kurulu Üyesi

Yönetim Kurulu ve Denetim Komitesi Üyelerinin Hesap Dönemi İçinde Yapılan İlgili Toplantılara Katılımları Hakkında Bilgiler

Yönetim Kurulu

Yönetim Kurulu; Yönetim Kurulu Başkanı, Başkan Vekili veya bir Üyenin çağırısı üzerine ayda en az bir defa olağan olarak toplanmaktadır. Kurul; 2007 yılında 24 toplantı yaparak 419 adet karar almıştır.

Denetim Komitesi

Denetim Komitesi, tüm üyelerin katılımıyla ayda en az bir defa toplanmaktadır. Komite, 2007 yılında 34 toplantı yaparak 108 adet karar almıştır.

Türkiye Cumhuriyeti Ziraat Bankası A.Ş.

Yönetim Kurulu Raporu

2007 Yılında T.C. Ziraat Bankası

Bankamız, yurt içinde 1.142 şube, 70 özel işlem merkezi ve 27 büro, dünyanın 17 ülkesinde 9 şube, 8 iştirak ve 3 temsilcilik ile sektördeki en yaygın hizmet ağına sahip banka olma üstünlüğünü 2007 yılında da korumuştur. 20.872 olan personel sayısı ile sektörün %12'sini, şube sayısı açısından ise sektörün %14'ünü oluşturan Bankamız, başka hiçbir bankanın bulunmadığı 445 ilçe ve belde hizmet vermeyi sürdürmüştür.

T.C. Ziraat Bankası, KKTC'de 4 şube ve bir büronun yanı sıra, New York, Sofya, Tiflis, Londra ve Üsküp şubeleri; Kabil, Karaçi ve Tahran temsilcilikleri; Almanya, Azerbaycan, Bosna-Hersek, Kazakistan, Özbekistan, Rusya, Türkmenistan'da bulunan yurtdışı iştirak bankaları ve bunların şube, alt şube ve büroları dahil edildiğinde dünyanın 17 ülkesinde ve 49 noktada faaliyet gösteren, dünya çapında en yaygın Türk Bankası konumundadır.

T.C. Ziraat Bankası A.Ş. başta toplam aktifler ve net kârlılık olmak üzere birçok kalemden sektör liderliğini 2007 yılında da sürdürmüştür. Bankanın toplam aktifleri 81 milyar YTL'ye ulaşırken, net kârı geçen yıla göre %12 oranında artarak 2.351 milyon YTL olmuştur. Banka'nın brüt kârı 2.963 milyon YTL, vergi karşılığı ise 612 milyon YTL olarak gerçekleşmiştir.

T.C. Ziraat Bankası, kredi alanında son dönemde gösterdiği atılımı 2007 yılında da sürdürmüştür. Toplam krediler, geçen yılın aynı dönemine göre %24 artış göstererek yıl sonunda 21,6 milyar YTL'ye ulaşmıştır.

Bankamızın, ülkemiz ekonomisine en önemli katkılarından olan tarımsal krediler son bir yılda sektör kredilerinin artış hızından daha yüksek bir oranda, %37 artarak 4.810 milyon YTL'ye ulaşmıştır. Geçen yıl haftada ortalama 70 milyon YTL tarımsal kredi kullanılırken, bu rakam 2007 yılında 86 milyon YTL'ye yükselmiştir.

Ticari krediler, 2007 yılsonu itibarıyla 3.558 milyon YTL'ye ulaşmış olup, ticari krediler içinde özel önem verilen KOBİ kredileri, bir önceki yıla göre, sektörün toplam kredilerinin artış oranından daha yüksek bir oranda, %35 artarak 2 milyar YTL'yi aşmıştır.

Bankamızın kredi portföyünün ağırlıklı bir kısmını oluşturan bireysel krediler, 2007 yıl sonunda, bir önceki yıla göre %32 oranında bir artışla 10 milyar YTL'ye ulaşmış, sektörün yaklaşık %11'ini oluşturmuştur. İhtiyaç kredilerinde, ülke genelinde her 5 kişiden birisi kredisini T.C. Ziraat Bankası'ndan kullanmıştır. 2007 yıl sonunda 5,7 milyar YTL'ye yükselen toplam ihtiyaç kredileri ile Banka açık ara sektör liderliğine ulaşmıştır. Bankamız, geliştirdiği özel ürünlerle ve uyguladığı faiz politikaları ile çok sayıda müşterisinin bireysel finansman ihtiyacını karşılamıştır. İhtiyaç kredilerinde son bir yılda %38 oranında artış kaydedilmiş, sektör payımız %22 olmuştur.

Uygulanan sağlıklı kredi ve takip politikası sayesinde, toplam kredilerde %24 oranındaki yıllık artışa karşılık, takipteki alacaklarımızın toplam kredilere oranı %1,8 ile sektör ortalamasının oldukça altında kalmıştır.

Mevduat konusunda sektör lideri olan ve bu alanda sektörün yaklaşık beşte birini oluşturan Bankamızdaki toplam mevduat, 2007 yılında %14 oranında artarak 68,3 milyar YTL'ye ulaşmıştır.

Sonuç


2004, 2005 ve 2006 yıllarında sektörün en çok kâr eden bankası olan T.C. Ziraat Bankası; 2007 yılında elde ettiği 2,4 milyar YTL net kâr ile sektördeki en çok kâr eden banka olma başarısını bu yıl da devam ettirmiştir. Bu performansta, başarılı aktif-pasif yönetiminin yanı sıra işletme giderleri kaleminde sağlanan önemli ölçüdeki tasarruf da etkili olmuştur. Bankanın 2007 yılı aktif kârlılığı %3,1 olarak gerçekleşmiş, özkaynak kârlılığı ise %35'i aşmıştır. Bu oranlar, sektör ortalamasının üzerinde bir kârlılığı ifade etmektedir.

T.C. Ziraat Bankası, bugüne kadar olduğu gibi bugünden sonra da geçmişten gelen gücünü geleceğe taşımaya devam edecek, Türkiye'nin lokomotifleri olarak, kârlılık ve verimlilik ilkeleri doğrultusunda halkımıza en iyi hizmeti sunmayı sürdürecektir.

TÜRKİYE CUMHURİYETİ
ZİRAAT BANKASI A.Ş.



Can Akın ÇAĞLAR
Genel Müdür



Prof. Dr. İlhan ULUDAĞ
Yönetim Kurulu Başkanı

Türkiye Cumhuriyeti Ziraat Bankası A.Ş.

İnsan Kaynakları Uygulamalarına İlişkin Bilgiler

T.C Ziraat Bankası A.Ş sürdürülmekte olan yeniden yapılandırma çalışmaları çerçevesinde değişim stratejisine uygun olarak, şeffaflık, katılımcılık, verimlilik, stratejik vizyon ilkeleri doğrultusunda Bankamızın misyonunu gerçekleştirecek çağdaş bir İnsan Kaynakları Yönetim Sistemini benimsemiştir. Rekabet ortamında fark yaratan en önemli unsur olan insan kaynağımız, Bankamızın en önemli özkaynağıdır.

2007 yılında 144. yılını tamamlayarak, çağdaş bankacılığın ve uluslararası rekabetin gereklerini yerine getirmek adına Türk Bankacılık sektörüne 31.12.2007 tarihi itibarıyla 20.872 personel ile hizmet vermekte olan Bankamızın insan kaynakları alanında temel misyonu sektörde en iyilerin çalışmak istediği ve en çok tercih edilen Banka olmaktır.

Bankamızın oluşturulan kariyer yollarındaki temel prensibi, Bankanın yönetici kadrolarının Kurum içinden yetiştirilmesidir. Bu amaçla, fırsat eşitliği prensibi dahilinde objektif kriterlere dayalı kariyer planlaması oluşturularak, personelimizi uzun soluklu bir çalışma hayatına özendiren insan kaynakları politikaları yürütülmektedir.

Geleceğin yöneticilerini yetiştirmek amacıyla 2007 yılının ikinci yarısında Müfettiş Yardımcılığı, Bankacılık Okulu Uzman Yardımcılığı ve İç Kontrolör Yardımcılığı pozisyonlarına personel alımı yapılmıştır.

Özel ihtisas gerektiren bu pozisyonlara eleman temininin yanı sıra; Bankamızda yeniden yapılanma sürecinde azalan personel sayısına karşın gelişen iş hacmini karşılamak, temel operasyonel işlemleri gerçekleştirmek üzere yine 2007 yılının ikinci yarısında Asistan Servis Görevlisi unvanında personelin işe alım işlemleri de gerçekleştirilmiştir.

ASG unvanına yapılan işe alım işlemlerinde; teknolojik altyapıyı etkin kullanabilen, genç, dinamik, ekip çalışmasına yatkın, etkin iletişim becerilerine ve analitik düşünme yeteneğine sahip, yüksek okul mezunu servis görevlisi adayların seçilebilmesi amaçlanırken; Müfettiş Yardımcılığı, Bankacılık Okulu Uzman Yardımcılığı ve İç Kontrolör Yardımcılığı unvanına yapılan işe alım işlemlerinde; yönetici vasıflarına sahip, genç, dinamik, yaratıcı, önder, etkin iletişim becerilerine ve analitik düşünme yeteneğine sahip adayların seçilmesi hedeflenmektedir.

Bu çerçevede, 2007 yılı içerisinde toplam 1.066 personel T.C. Ziraat Bankası ailesine katılmıştır.

Bankanın Dahil Olduğu Risk Grubu İle Yaptığı İşlemlere İlişkin Bilgiler

5411 sayılı Bankacılık Kanununun 49.maddesi hükümleri uyarınca; T.C. Ziraat Bankası A.Ş. sermayesinin tamamı Hazineye ait bir banka olması sebebiyle, doğrudan veya dolaylı olarak kontrol ettiği ortaklıklar ile birlikte bir risk grubunu oluşturmaktadır.

Bankanın dahil olduğu risk grubunda yer alan ve bankanın kontrolündeki kuruluşlarla olan ilişkileri, Bankacılık Kanununa uygun olarak, normal banka-müşteri ilişkisi çerçevesinde ve piyasa koşulları dahilinde her türlü bankacılık işlemlerini kapsamakta olup yapılan işlemler ağırlıklı olarak kredi ve mevduat işlemlerinden oluşmaktadır.

T.C. Ziraat Bankası A.Ş.'nin 2007 yılı içerisinde, dahil olduğu risk grubu ile yaptığı işlemlerin tutarlarına ve ilgili açıklamalara faaliyet raporu içerisinde yer alan yıl sonu konsolide olmayan finansal raporunun beşinci bölümünün VII numaralı dipnotunda yer verilmiştir.

Türkiye Cumhuriyeti Ziraat Bankası A.Ş.

Bankaların Alacakları Destek Hizmetleri ve Destek Hizmeti Kuruluşlarının Yetkilendirilmesi Hakkında Yönetmelik Uyarınca Destek Hizmeti Alınan Faaliyet Konuları ve Hizmetin Alındığı Kişi ve Kuruluşlara İlişkin Bilgiler

1- BİLEŞİM ALTERNATİF DAĞITIM KANALLARI VE ÖDEME SİSTEMLERİ A.Ş.

1995 yılında kurulan, 1998 yılında Ziraat Kart İşlemleri A.Ş. unvanını alarak faaliyet konularını değiştiren, 2002 yılında ise ortaklık yapısındaki değişikliğin yanı sıra bugünkü unvanını alan Bileşim A.Ş., T.C. Ziraat Bankası A.Ş.'nin alternatif dağıtım kanalları ve ödeme sistemleri ile ilgili faaliyetlerine operasyon ve destek hizmeti vermektedir.

Bileşim A.Ş.'nin hizmet vermekte olduğu alternatif dağıtım kanalları ve ödeme sistemleri operasyonları, Kredi Kartı, Banka Kartı, ATM, Üye İşyeri (POS) ve Çağrı Merkezi Hizmetleri ile ilgili faaliyetleri kapsamaktadır. T.C. Ziraat Bankası A.Ş. adına, 2007 yıl sonu itibarıyla 2 milyonun üzerinde kredi kartı ve 10,6 milyon adet banka kartına hizmet verilmekte olup 18 bin POS ve 2.117 adet ATM terminalinin operasyonel yönetimi yapılmaktadır. 444 00 00 numaralı Müşteri İletişim Merkezi'nin yanı sıra Şube Destek Hattı ile Banka'nın uygulama ve ürünleri ile ilgili bilgi ve ekran kullanımı konusunda destek hizmetleri sağlanmaktadır.

2- FİNTEK FİNANSAL TEKNOLOJİ HİZMETLERİ A.Ş.

Fintek Finansal Teknoloji Hizmetleri A.Ş., T.C. Ziraat Bankası ve Halk Bankası'na bilgi teknolojileri hizmeti sunmak amacıyla 2001 yılında kurulmuştur. Fintek, Ankara ve İstanbul ofislerinde 400'e yakın çalışanı ile sahip olduğu bilgi birikimi ve insan kaynağı gücünü kullanarak, diğer kamu kuruluşları ile yurt içi ve yurt dışında finans sektörü kuruluşlarına da hizmet sunmayı planlamaktadır.

Fintek, çeşitli platformlarda uygulama-geliştirme, sistem işletim ve yönetimi, operasyon hizmetleri, iletişim ağı ve altyapı kurulumu, proje yönetimi ve danışmanlık hizmetleri sunmaktadır.

Müşterilerine bilgi teknolojileri hizmet ve ürünleri sunmakla kalmayıp, aynı zamanda araştırma geliştirme ve ürün geliştirme hizmetleri ile bilgi teknolojilerini daha iyi kullanmalarına katkıda bulunarak, kurumların rekabet güçlerinin artmasına katkıda bulunmaktadır.

Türkiye Cumhuriyeti Ziraat Bankası A.Ş.

Finansal Bilgiler ve Risk Yönetimi

Türkiye Cumhuriyeti Ziraat Bankası A.Ş.

Denetçi Raporu

T.C. Ziraat Bankası A.Ş.
Genel Kurulu'na

T.C. Ziraat Bankası A.Ş.'nin 01.01.2007 - 31.12.2007 dönemi hesap ve işlemlerini, Bankanın Ana Sözleşmesi, Bankacılık Kanunu, Türk Ticaret Kanunu ve ilgili diğer mevzuat ile BDDK'nın düzenlemelerine göre incelemiş bulunmaktayız. Buna göre;

1- Türk Ticaret Kanunu, Bankacılık Kanunu ve ilgili mevzuat gereğince tutulması zorunlu defter ve kayıtların, kanunların icaplarına uygun bir şekilde tutulduğu, kayıtların ve tevsik edici belgelerin düzenli bir şekilde muhafaza edildiği görülmüştür.

2- T.C. Ziraat Bankası A.Ş.'nin Yönetim Kurulu Faaliyet Raporuna ekli 31.12.2007 tarihli bilançosu ile 2007 yılı kâr ve zarar hesabının ve bunlar ile ilgili Yönetim Kurulu Faaliyet Raporu'nda verilen açıklamaların muhasebe kayıtlarına uygun olduğu anlaşılmıştır.

3- Banka Yönetimi ile ilgili kararların usulüne uygun şekilde tutulan Karar Defteri'ne geçirildiği görülmüştür.

Görüşümüze göre; içeriğini benimsediğimiz bağımsız denetimden geçmiş ekli 31.12.2007 tarihi itibarıyla düzenlenmiş bilanço ile 2007 yılına ilişkin kâr/zarar tablosu, anılan döneme ait Bankanın gerçek mali durumunu ve gerçek faaliyet sonuçlarını yansıtmaktadır.

Bu itibarla Bankanın 31.12.2007 tarihli bilançosu ve 2007 yılına ilişkin kâr/zarar tablosunun onaylanmasını ve Yönetim Kurulu'nun aklanmasını onaylarınıza arz ederiz.

Saygılarımızla,

Ankara, 17/03/2008

DENETÇİLER


Abdullah YALÇIN


Süleyman SAYGI

Türkiye Cumhuriyeti Ziraat Bankası A.Ş.

Denetim Komitesinin İç Denetim, İç Kontrol ve Risk Yönetimi Sistemlerinin İşleyişine İlişkin Değerlendirmeleri

İÇ DENETİM SİSTEMİNİN İŞLEYİŞİ

İç denetim, banka değerinin maksimize edilmesini hedefleyen, diğer bir ifadeyle bankaya değer katmayı amaçlayan bir işletme fonksiyonudur. Banka değerini etkileyen tüm faaliyetlerin izlenmesi ve denetimi, iç denetimin konusunu oluşturmaktadır. Bu tanım kapsamında Teftiş Kurulu Başkanlığı, banka içi herhangi bir kısıtlama olmaksızın bankanın tüm faaliyetleri, yurt içi ve yurt dışı şube ve genel müdürlük birimleri dahil bütün birimlerini dönemsel ve riske dayalı olarak inceler ve denetler. Yapılan denetimler sonucunda üst yönetime, banka faaliyetlerinin kanun ve ilgili diğer mevzuat ile banka içi strateji, politika, ilke ve hedefler doğrultusunda yürütüldüğü ve iç kontrol ile risk yönetimi sistemlerinin etkinliği ve yeterliliği hususlarında güvence sağlar. Eksiklik, hata ve suistimalleri ortaya çıkararak bunların tekrarının önlenmesine, banka kaynaklarının etkin ve verimli kullanılmasına yönelik görüş ve önerilerde bulunur.

1 Kasım 2006 tarihinde yürürlüğe giren Bankaların İç Sistemleri Hakkında Yönetmelik gereği hazırlanan denetim planı, Yönetim Kuruluna sunulmasını müteakip Bankacılık Düzenleme ve Denetleme Kurumuna gönderilmiştir. Denetim planı hazırlanırken şubelerin/birimlerin risk değerlemeleri incelenmiş, aktif büyüklükleri, müşteri sayıları, takip rakamları ise ayrıca dikkate alınarak risk matrisi hazırlanmıştır. Anılan plan kapsamında şubelerin, iştiraklerin ve genel müdürlük birimlerinin 2007 yılı denetimleri 96 müfettiş 129 müfettiş yardımcısından oluşan toplam 225 kişilik kadromuz tarafından başarıyla tamamlanmıştır.

2004 yılından beri faaliyet gösteren merkezden denetim ekibi 2007 yılında da suistimallerin ortaya çıkartılması ve banka zararının büyümeden önlenmesi hususlarında ciddi başarılarla imza atmıştır. Merkezden denetim çalışmaları kapsamında yapılan veri analizleri/yorumları ile muhtemel risklerin önüne geçilmesi hedeflenmiş ve yerinden denetimin yanı sıra uzaktan denetimin de proaktif denetim anlayışına yaptığı katkıdan maksimum düzeyde faydalanılmıştır. 2007 yılında Teftiş Kurulu Başkanlığı bünyesinde kurulan Ar-Ge Departmanı, denetim ve soruşturma raporlarına ait verileri analiz ederek geleceğe ilişkin Başkanlık projeksiyonlarının çerçevesinin netleştirilmesine katkı sağlamaktadır.

Teftiş Kurulu 2007 yılı bilgi teknolojileri denetimini Cobit bazlı olarak gerçekleştirmiştir. Söz konusu denetimin etkin ve verimli biçimde gerçekleştirilebilmesini teminen 14 müfettişin "Bilgi Güvenliği Yönetim Sistemi ve İş Sürekliliği" ile "Bilgi Sistemleri Denetimi" eğitimini ve sertifikasını almaları sağlanmıştır.

Kurulumuz kadrosunun güçlendirilmesi amacıyla 2007 yılında gerçekleştirilen sınavlarla 14'ü bilgi teknolojileri müfettiş yardımcısı olmak üzere toplam 54 müfettiş yardımcısı Bankamızda göreve başlatılmışlardır.

Türkiye Cumhuriyeti Ziraat Bankası A.Ş.

Denetim Komitesinin İç Denetim, İç Kontrol ve Risk Yönetimi Sistemlerinin İşleyişine İlişkin Değerlendirmeleri

Denetim faaliyetlerinin mevzuat, iç düzenleme, bankacılık ilke ve teamüllerine uygun olarak yürütülmesi, operasyonel risk kontrolünün benzer risklerin ortaya çıkmasını en aza indirecek şekilde yapılması, iç kontrol prosedürlerinin ve risk yönetim ölçüm modellerinin etkinliğinin ve verimliliğinin incelenebilmesi için yeni denetim kriterleri ve yeni rapor yazımı çerçevesinde denetimin merkezinde proaktif bir yaklaşımın bulunması denetimin kalitesini arttırmış ve süreç denetimleri ön plana çıkartılmıştır. Denetlenen birimlerin münferit ve işleme özel hata/eksikliklerinden ziyade genel görüntüyü sunabilen bir yaklaşıma geçilmiştir. Taslak rapor uygulamasıyla denetlenenleri denetime katarak hatalı/noksan hususların yerinde düzeltilmesi sağlanmış ve söz konusu uygulama personelin verimliliğini ve motivasyonunu arttırmıştır. Ayrıca MIS/Tereddüt Edilen Şüpheli İşlemler (Hot-line) programı kullanıma açılmış ve Banka personeline Teftiş Kurulu Başkanlığı ile doğrudan irtibata geçme imkanı sunulmuştur.

Teftiş Kurulu 2007 yılı içerisinde üçer aylık dönemleri kapsayacak şekilde hazırladığı faaliyet raporlarını Yönetim Kuruluna sunmuştur. Teftiş Kurulu üyeleri üçer aylık dönemlerde yapılan toplantılarla Banka üst yönetimi ile bir araya gelerek fikir alışverişi ve bilgi paylaşımı imkanı bulmuşlardır.

Günümüzde iç denetimin yeni tanımı, birey ve hata odaklı klasik yaklaşımın terk edildiği, süreç odaklı yeni yaklaşım ile proaktif işlev üstlenmek olarak şekillenmiştir. Müfettişlerin; risk yönetimi, kontrol ve yönetim süreçlerinin etkinliğini, sistematik ve disiplinli bir yaklaşımla değerlendirip geliştirerek, Bankamızın hedeflerine ulaşmasına yardımcı olmaları amacıyla; Teftiş Kurulu faaliyetlerini sürekli hale getirmek ve geliştirmek için her alanda yoğun bir biçimde teknoloji kullanmaktadır. Kadrosunun mesleki dinamizmi için sertifikasyon ve eğitim olanakları yaratmakta, tecrübeli, eğitimli, kalifiye ve donanımlı insan kaynakları ile Bankamıza katma değer sağlamaya özen göstermektedir.

Teftiş Kurulu, önümüzdeki dönemde de riske dayalı iç denetim planı hazırlayarak Teftiş İzahnamesinden ve çalışma programlarından faydalanmak suretiyle denetimlerini gerçekleştirecektir. Ulaşılan sonuçların Denetim Komitesine ve Yönetim Kuruluna raporlanması ile denetim raporları çerçevesinde ilgili birim yönetimlerinde alınan önlemlerin izlenmesi faaliyetlerini geçmişte olduğu gibi yüksek sorumluluk ve görev anlayışıyla sürdürmeye devam edecektir. Vizyonumuz; 140 yılı aşkın köklü geçmişin süzgecinden geçerek günümüze ulaşan ve çağdaş uluslararası denetim ilkeleri ile yüksek teknolojinin bahşettiği olanakları bir arada kullanmak suretiyle kazanılan modern denetim anlayışı doğrultusunda Bankamıza değer katmak, değişimde ve yeniliklerde öncü olmaktır.

İÇ KONTROL SİSTEMİNİN İŞLEYİŞİ

T.C. Ziraat Bankası A.Ş.'de kurulu iç kontrol sistemi, Bankacılık Düzenleme ve Denetleme Kurumu tarafından yayımlanan Bankaların İç Sistemleri Hakkında Yönetmelik ile diğer yasal ve idari mevzuat çerçevesinde, bankanın varlıklarının korunmasını, faaliyetlerin etkin ve verimli bir şekilde Bankacılık Kanununa ve ilgili diğer mevzuata, banka içi politika ve kurallara ve bankacılık teamüllerine uygun olarak yürütülmesini, muhasebe ve finansal raporlama sisteminin güvenilirliğini, bütünlüğünü ve bilgilerin zamanında elde edilebilirliğini sağlamak amacıyla, Bankanın tüm faaliyetlerini kapsayacak şekilde yapılandırılmıştır.

İç Kontrol faaliyetleri, Teftiş Kurulu Başkanlığı ile koordinasyon içinde ve uyumlu bir şekilde yürütülmekte olup, yapılan kontrollerin kapsam ve yöntemini belirleyen programların hazırlanmasında işbirliği yapılmaktadır.

İç Kontrol Daire Başkanlığı'na bağlı iç kontrolörler ile tüm şube ve birimlerde bilgi teknolojilerinden de azami ölçüde yararlanmak suretiyle riskli alanlara ağırlık verilerek yerinde ve merkezden kontrol faaliyetleri gerçekleştirilmiştir.

Türkiye Cumhuriyeti Ziraat Bankası A.Ş.

Denetim Komitesinin İç Denetim, İç Kontrol ve Risk Yönetimi Sistemlerinin İşleyişine İlişkin Değerlendirmeleri

2007 yılı içerisinde açıktan 45 İç Kontrolör Yardımcısı alınarak mevcut kadro daha da güçlendirilmiştir. Bilgi sistemlerindeki kontrol etkinliğini arttırabilmek amacıyla 5 Bilgisayar Mühendisi alınması planlanmıştır.

İç kontrolörlerin hizmet içi eğitim ve sertifikasyon çalışmalarına önem verilmiş ve 2007 yılında 2 iç kontrolörün Uluslararası İç Denetçi Sertifikası (CIA) alması sağlanmıştır.

İç Kontrol Daire Başkanlığı'na raporlanan kontrol sonuçları yapılan değerlendirmenin sonucunda önlem alınmak/gereği yapılmak üzere ilgili birimlere iletilmiş, ayrıca iç kontrol sisteminin geliştirilmesi ve iç kontrol faaliyetlerinin aksamadan yürütülmesini teminen gerekli görülen tedbirler alınmıştır. İç kontrol faaliyetleri hakkında üçer aylık dönemler itibarıyla Denetim Komitesi'ne bilgi verilmiştir.

Bankanın gerçekleştirdiği ve gerçekleştirmeyi planladığı tüm faaliyetlerin ve yeni işlemler ile ürünlerin Kanuna ve ilgili diğer mevzuata, banka içi politika ve kurallar ile bankacılık teamüllerine uyumunun sağlanması amacıyla İç Kontrol Daire Başkanlığı'nca Uyum Kontrolleri gerçekleştirilmiştir.

RISK YÖNETİMİ SİSTEMİNİN İŞLEYİŞİ

Bankamızın risk yönetimi faaliyetlerindeki temel yaklaşımı, Banka bütününde risk kültürünün yerleştirilmesi, hem sistem hem de insan kaynağının sürekli olarak iyileştirilmesi suretiyle, risk yönetimi fonksiyonunun en iyi uygulamalara yaklaştırılmasıdır. Risk yönetimi sistemi çerçevesinde yürütülen faaliyetlerin, her bir risk türünün ilişkili olduğu faaliyet koluna dahil olan birimlerin katkıları ile eşgüdüm halinde yürütülmesine özen gösterilmektedir.

Bu kapsamda; Risk Yönetimi Birimi bünyesinde sürdürülen faaliyetler kredi riski, piyasa riski, operasyonel risk ve bilanço riskleri başlıklarını kapsamakta olup nihai hedef en iyi uygulamaların bir yansıması olan Basel II kriterlerine uyum sağlanmasıdır.

Kredi riski yönetimi faaliyetleri kapsamında, kredi derecelendirme projesinin yanı sıra gerek standart metot gerekse de ileri ölçüm yöntemleri ile kredi riski ölçümü yapmaya yönelik çalışmalar yürütülmektedir.

Operasyonel risk yönetimi faaliyetleri kapsamında, operasyonel risklerin tanımlanması, sınıflandırılması ve analiz edilmesi faaliyetleri yürütülmektedir. Bu faaliyetlerin yanı sıra Bankamız genelinde operasyonel risklerle ilgili güncel tespitlerin yapılması amacıyla şube ziyaretleri yapılmakta ve tespitler ilgili birimler ile paylaşılmaktadır. Şubelerin ve Genel Müdürlük Birimleri'nin operasyonel risk düzeylerinin belirlenmesi kapsamında, operasyonel risk göstergelerinden yararlanılmakta ve öz değerlendirme çalışmaları gerçekleştirilmektedir. Operasyonel risk kayıp verilerinin takibinin otomatize edilmesine yönelik proje çalışmaları yürütülmektedir. Bunun yanı sıra operasyonel risk gelişmiş ölçüm yöntemleri konusunda Ar-Ge faaliyetleri de sürdürülmektedir.

Piyasa ve bilanço riskleri yönetimi faaliyetleri kapsamında piyasa riski, likidite riski ve yapısal faiz oranı riski ölçme, analiz, raporlama ve izleme faaliyetleri yürütülmektedir. Piyasa riskine yönelik çalışmalar, içsel modele dayalı ölçüm, izleme, stres testleri ve senaryo analizleri yürütülmesi çerçevesinde yoğunlaşmıştır. Ayrıca, Banka'nın karşı karşıya olduğu likidite ve yapısal faiz oranı riskleri de detaylı analizler ve ileri ölçüm yöntemleri kullanılmak suretiyle ortaya konmakta, stres testi ve senaryo analizleriyle desteklenmektedir. Bu kapsamda yapılan raporlamalarda otomasyonun sağlanması konusundaki çalışmalar ile yoğun Ar-Ge faaliyetleri de devam etmektedir.

Türkiye Cumhuriyeti Ziraat Bankası A.Ş.'nin

Denetim Komitesinin İç Denetim, İç Kontrol ve Risk Yönetimi Sistemlerinin İşleyişine İlişkin Değerlendirmeleri

Kredi riski, piyasa riski, operasyonel risk ve bilanço riskleri kapsamında yapılan risk analizleri 3 aylık dönemler itibariyle Denetim Komitesi'ne, 6 aylık dönemler itibariyle Denetim Komitesi aracılığıyla Yönetim Kurulu'na raporlanmaktadır.

Ayrıca, BDDK koordinasyonunda yürütülen Basel-II Yönlendirme Komitesi ve "Basel II-Sayısal Etki Çalışmaları"na katılım sağlanmakta ve gerektiğinde BDDK tarafından belirlenen bankalara danışmanlık yapılmaktadır.

Tüm risk türlerine yönelik yürütülen faaliyetlerin Bankanın stratejik karar alma sürecinin asli bir unsuru haline getirilmesi hedeflenirken, önümüzdeki dönemlerde bankaların faaliyetlerini uluslararası alanda kabul görmüş gelişmiş risk yönetim tekniklerine dayalı olarak sürdürmelerinin hayati önem taşıyacağı bilinci içerisinde yürüttüğümüz çalışmalarımız yeni faaliyet döneminde de devam edecektir.



Hikmet Aydın SİMİT
Denetim Komitesi Üyesi



Oğuz KAYHAN
Denetim Komitesi Üyesi

Türkiye Cumhuriyeti Ziraat Bankası A.Ş.

1 Ocak-31 Aralık 2007 Dönemine Ait Bağımsız Denetim Raporu

TÜRKİYE CUMHURİYETİ ZİRAAT BANKASI A.Ş.

1 OCAK-31 ARALIK 2007 DÖNEMİNE AİT
BAĞIMSIZ DENETİM RAPORU

T.C. Ziraat Bankası A.Ş.
Yönetim Kurulu'na
Ankara

Türkiye Cumhuriyeti Ziraat Bankası A.Ş.'nin 31 Aralık 2007 tarihi itibarıyla hazırlanan konsolide olmayan bilançosu, aynı tarihte sona eren döneme ait konsolide olmayan gelir tablosu, nakit akış tablosu, özkaynak değişim tablosu ve önemli muhasebe politikaları ile diğer açıklayıcı notların bir özetini denetlemiş bulunuyoruz.

Banka Yönetim Kurulunun Sorumluluğuna İlişkin Açıklama

Banka Yönetim Kurulu, rapor konusu konsolide olmayan finansal tabloların 1 Kasım 2006 tarihli ve 26333 sayılı Resmi Gazete'de yayımlanan Bankaların Muhasebe Uygulamalarına ve Belgelerinin Saklanması İlişkin Usul ve Esaslar Hakkında Yönetmelik ve Türkiye Muhasebe Standartları ile Türkiye Finansal Raporlama Standartlarına ve Bankacılık Düzenleme ve Denetleme Kurulu (BDDK) tarafından muhasebe ve finansal raporlama esaslarına ilişkin yayımlanan diğer yönetmelik, tebliğ ve genelgeler ile Bankacılık Düzenleme ve Denetleme Kurulu tarafından yapılan açıklamalara uygun olarak ve hata ya da suistimal dolayısıyla önemlilik arz eden ölçüde yanlış bilgi içermeyecek şekilde hazırlanmasını ve sunulmasını sağlayacak bir iç kontrol sistemi oluşturulması, uygun muhasebe politikalarının seçilmesi ve uygulanmasından sorumludur.

Yetkili Denetim Kuruluşunun Sorumluluğuna İlişkin Açıklama

Bağımsız denetimi yapan kuruluş olarak üzerimize düşen sorumluluk, denetlenen finansal tablolar üzerinde görüş bildirmektir. Bağımsız denetimimiz, 1 Kasım 2006 tarihli ve 26333 sayılı Resmi Gazete'de yayımlanan Bankalarda Bağımsız Denetim Gerçekleştirecek Kuruluşların Yetkilendirilmesi ve Faaliyetleri Hakkında Yönetmelik ve uluslararası denetim standartlarına uyumlu olarak gerçekleştirilmiştir. Finansal tabloların önemlilik arz edecek ölçüde bir hata içermediğine ilişkin makul güvence sağlayacak şekilde bağımsız denetim planlanmış ve gerçekleştirilmiştir. Bağımsız denetimde; finansal tablolarda yer alan tutarlar ve finansal tablo açıklama ve dipnotları hakkında denetim kanıtı toplamaya yönelik denetim teknikleri uygulanmış; bu teknikler istihdam ettiğimiz bağımsız denetçilerin insiyatifine bırakılmış, ancak, duruma uygun denetim teknikleri, finansal tabloların hazırlanması ve sunumu sürecindeki iç kontrollerin etkinliği dikkate alınarak ve uygulanan muhasebe politikalarının uygunluğu değerlendirilerek belirlenmiştir. Aşağıda belirtilen bağımsız denetim görüşünün oluşturulması için yeterli ve uygun denetim kanıtı sağlanmıştır.

Bağımsız Denetçi Görüşü

Görüşümüze göre, ilişikteki konsolide olmayan mali tablolar, bütün önemli taraflarıyla, Türkiye Cumhuriyeti Ziraat Bankası A.Ş.'nin 31 Aralık 2007 tarihi itibarıyla mali durumunu ve aynı tarihte sona eren döneme ait faaliyet sonuçları ile nakit akımlarını 5411 sayılı Bankacılık Kanununun 37'nci maddesi gereğince yürürlükte bulunan düzenlemelerde belirlenen muhasebe ilke ve standartlarına uygun olarak doğru bir biçimde yansıtmaktadır.

İstanbul, 13 Mart 2008

DRT BAĞIMSIZ DENETİM VE
SERBEST MUHASEBECİ MALİ MÜŞAVİRLİK A.Ş.
Member of DELOITTE TOUCHE TOHMATSU



Sibel Türker
Sorumlu Ortak Başdenetçi, SMMM

Türkiye Cumhuriyeti Ziraat Bankası A.Ş.'nin

31 Aralık 2007 Tarihi İtibarıyla Hazırlanan Yıl Sonu Konsolide Olmayan Finansal Raporu

Yönetim Merkezinin Adresi: Doğanbey Mahallesi Atatürk Bulvarı

No:8 06107-Altındağ/ANKARA

Telefon: (312) 584 20 00

Faks: (312) 584 49 63

Elektronik Site Adresi: www.ziraatbank.com.tr

Elektronik Posta adresi: zbmail@ziraatbank.com.tr

Bankacılık Düzenleme ve Denetleme Kurumu tarafından düzenlenen Bankalarca Kamuya Açıklanacak Finansal Tablolar ile Bunlara İlişkin Açıklama ve Dipnotlar Hakkında Tebliğe göre hazırlanan yıl sonu konsolide olmayan finansal raporu aşağıda yer alan bölümlerden oluşmaktadır.

- BANKA HAKKINDA GENEL BİLGİLER
- BANKA'NIN KONSOLİDE OLMAYAN FİNANSAL TABLOLARI
- İLGİLİ DÖNEMDE UYGULANAN MUHASEBE POLİTİKALARINA İLİŞKİN AÇIKLAMALAR
- BANKA'NIN MALİ BÜNYESİNE İLİŞKİN BİLGİLER
- KONSOLİDE OLMAYAN FİNANSAL TABLOLARA İLİŞKİN AÇIKLAMA VE DİPNOTLAR
- DİĞER AÇIKLAMA VE DİPNOTLAR
- BAĞIMSIZ DENETİM RAPORU

Bu raporda yer alan konsolide olmayan yılsonu finansal tablolar ile bunlara ilişkin açıklama ve dipnotlar Bankaların Muhasebe Uygulamalarına ve Belgelerin Saklanması İlişkin Usul ve Esaslar Hakkında Yönetmelik, Türkiye Muhasebe Standartları, Türkiye Finansal Raporlama Standartları, bunlara ilişkin ek ve yorumlar ile Bankamız kayıtlarına uygun olarak, aksi belirtilmediği müddetçe Bin Yeni Türk Lirası cinsinden hazırlanmış olup, bağımsız denetime tabi tutulmuş ve ilişikte sunulmuştur.

13 Mart 2008

Prof. Dr. İlhan ULUDAĞ
Yönetim Kurulu Başkanı

Oğuz KAYHAN
Yönetim Kurulu Üyesi
(Denetim Komitesi Üyesi)

Hikmet Aydın SİMİT
Yönetim Kurulu Üyesi
(Denetim Komitesi Üyesi)

Can Akın ÇAĞLAR
Genel Müdür

Selim Güray ÇELİK
Finansal Raporlamadan Sorumlu
Genel Müdür Yardımcısı

İsmail Erdal MAZLUM
Genel Muhasebe ve Raporlama
Daire Başkanı

Bu finansal rapor ile ilgili olarak soruların iletilebileceği yetkili personele ilişkin bilgiler:

Ad-Soyad/Unvan : Recep BERKTAŞ/Bölüm Müdürü
Tel No : 0312 584 70 91
Faks No : 0312 584 71 50

BİRİNCİ BÖLÜM

Genel Bilgiler

I.	Banka'nın kuruluş tarihi, başlangıç statüsü, anılan statüde meydana gelen değişiklikleri ihtiva eden tarihçesi	64
II.	Banka'nın sermaye yapısı, yönetim ve denetimini doğrudan veya dolaylı olarak tek başına veya birlikte elinde bulunduran ortakları, varsa bu hususlarda yıl içindeki değişiklikler ile dahil olduğu gruba ilişkin açıklama	64
III.	Banka'nın Yönetim Kurulu Başkan ve üyeleri, Denetim Komitesi üyeleri ile Genel Müdür ve Yardımcılarının varsa Banka'da sahip oldukları paylara ilişkin açıklama	64
IV.	Bankada nitelikli pay sahibi olan kişi ve kuruluşlara ilişkin açıklamalar	65
V.	Banka'nın hizmet türü ve faaliyet alanlarına ilişkin özet bilgi	65

İKİNCİ BÖLÜM

Konsolide Olmayan Finansal Tablolar

I.	Bilanço	66
II.	Nazım hesaplar tablosu	68
III.	Gelir tablosu	70
IV.	Özkaynaklarda muhasebeleştirilen gelir ve gider kalemlerine ilişkin tablo	71
V.	Özkaynak değişim tablosu	72
VI.	Nakit akış tablosu	74
VII.	Kâr dağıtım tablosu	75

ÜÇÜNCÜ BÖLÜM

Muhasebe Politikalarına İlişkin Açıklamalar

I.	Sunum esaslarına ilişkin açıklamalar	76
II.	Finansal araçların kullanım stratejisi ve yabancı para cinsinden işlemlere ilişkin açıklamalar	76
III.	Vadeli işlem ve opsiyon sözleşmeleri ile türev ürünlere ilişkin açıklamalar	77
IV.	Faiz gelir ve giderine ilişkin açıklamalar	77
V.	Ücret ve komisyon gelir ve giderlerine ilişkin açıklamalar	77
VI.	Finansal varlıklara ilişkin açıklama ve dipnotlar	77
VII.	Finansal varlıklarda değer düşüklüğüne ilişkin açıklamalar	78
VIII.	Finansal araçların netleştirilmesine ilişkin açıklamalar	79
IX.	Satış ve geri alış anlaşmaları ve menkul değerlerin ödünç verilmesi işlemlerine ilişkin açıklamalar	79
X.	Satış amaçlı elde tutulan ve durdurulan faaliyetlere ilişkin duran varlıklar ile bu varlıklara ilişkin borçlar hakkında açıklamalar	79
XI.	Şerefiye ve diğer maddi olmayan duran varlıklara ilişkin açıklamalar	79
XII.	Maddi duran varlıklara ilişkin açıklamalar	80
XIII.	Kiralama işlemlerine ilişkin açıklamalar	80
XIV.	Karşılıklar ve koşullu yükümlülüklerle ilişkin açıklamalar	80
XV.	Çalışanların haklarına ilişkin yükümlülüklerle ilişkin açıklamalar	81
XVI.	Vergi uygulamalarına ilişkin açıklamalar	81
XVII.	Borçlanmalara ilişkin ilave açıklamalar	82
XVIII.	İhraç edilen hisse senetlerine ilişkin açıklamalar	82
XIX.	Aval ve kabullere ilişkin açıklamalar	82
XX.	Devlet teşviklerine ilişkin açıklamalar	82
XXI.	Raporlamanın bölümlenmeye göre yapılmasına ilişkin açıklamalar	82
XXII.	Diğer hususlara ilişkin açıklamalar	84

Türkiye Cumhuriyeti Ziraat Bankası A.Ş.

Sayfa No

DÖRDÜNCÜ BÖLÜM

Mali Bünyeye İlişkin Bilgiler

I.	Sermaye yeterliliği standart oranına ilişkin açıklamalar	85
II.	Kredi riskine ilişkin açıklamalar	88
III.	Piyasa riskine ilişkin açıklamalar	94
IV.	Operasyonel riske ilişkin açıklamalar	95
V.	Kur riskine ilişkin açıklamalar	96
VI.	Faiz oranı riskine ilişkin açıklamalar	98
VII.	Likidite riskine ilişkin açıklamalar	103
VIII.	Finansal varlık ve yükümlülüklerin gerçeğe uygun değeri ile gösterilmesine ilişkin açıklamalar	105
IX.	Başkalarının nam ve hesabına yapılan işlemler, inanca dayalı işlemlere ilişkin açıklamalar	106

BEŞİNCİ BÖLÜM

Konsolide Olmayan Finansal Tablolara İlişkin Açıklama ve Dipnotlar

I.	Aktif kalemlere ilişkin açıklama ve dipnotlar	106
II.	Pasif kalemlere ilişkin açıklama ve dipnotlar	120
III.	Nazım hesaplara ilişkin açıklama ve dipnotlar	126
IV.	Gelir tablosuna ilişkin açıklama ve dipnotlar	129
V.	Özkaynak değişim tablosuna ilişkin açıklama ve dipnotlar	133
VI.	Nakit akış tablosuna ilişkin açıklama ve dipnotlar	134
VII.	Banka'nın dahil olduğu risk grubuna ilişkin açıklamalar	135
VIII.	Banka'nın yurtiçi, yurtdışı, kıyı bankacılığı bölgelerindeki şubeleri ile yurtdışı temsilciliklerine ilişkin açıklamalar	137

ALTINCI BÖLÜM

Diğer Açıklama ve Dipnotlar

I.	Banka'nın faaliyetine ilişkin diğer açıklamalar	138
----	---	-----

YEDİNCİ BÖLÜM

Bağımsız Denetim Raporuna İlişkin Açıklamalar

I.	Bağımsız denetim raporuna ilişkin olarak açıklamalar	138
II.	Bağımsız denetçi tarafından hazırlanan açıklama ve dipnotlar	138

Türkiye Cumhuriyeti Ziraat Bankası A.Ş.

1 Ocak-31 Aralık 2007 Hesap Dönemine Ait Konsolide Olmayan Finansal Tablolara İlişkin Açıklama ve Dipnotlar (Tutarlar aksi belirtilmedikçe Bin Yeni Türk Lirası olarak ifade edilmiştir.)

BİRİNCİ BÖLÜM: GENEL BİLGİLER

I. BANKA'NIN KURULUŞ TARİHİ, BAŞLANGIÇ STATÜSÜ, ANILAN STATÜDE MEYDANA GELEN DEĞİŞİKLİKLERİ İHTİVA EDEN BANKA'NIN TARİHÇESİ

Türkiye Cumhuriyeti Ziraat Bankası A.Ş.'nin temelini 1863 yılında kurulan Memleket Sandıkları oluşturmaktadır. 1883 yılında Memleket Sandıkları'nın yerini Menafi Sandıkları almış ve 1888 yılında da Menafi Sandıkları yeniden organize edilerek Banka, çiftçileri kredilendirmek, faiz karşılığında tevdiat kabulü ve ziraata ilişkin sarraflık ve aracılık işleri yapmak üzere resmen kurulmuştur. Her türlü bankacılık faaliyetlerinde bulunma yetkisini haiz olan Banka'nın hisselerinin tamamı T.C. Hazine Müsteşarlığı'na ait olup, merkezi Ankara'dadır.

II. BANKA'NIN SERMAYE YAPISI, YÖNETİM VE DENETİMİNİ DOĞRUDAN VEYA DOLAYLI OLARAK TEK BAŞINA VEYA BİRLİKTE ELİNDE BULUNDURAN ORTAKLARI, VARSA BU HUSUSLARDA YIL İÇİNDEKİ DEĞİŞİKLİKLER İLE DAHİL OLDUĞU GRUBA İLİŞKİN AÇIKLAMA

Banka'nın tek hissedarı Hazine Müsteşarlığı'dır.

III. BANKA'NIN, YÖNETİM KURULU BAŞKAN VE ÜYELERİ, DENETİM KOMİTESİ ÜYELERİ İLE GENEL MÜDÜR VE YARDIMCILARININ VARSA BANKADA SAHİP OLDUKLARI PAYLARA İLİŞKİN AÇIKLAMA

İsmi	Görevi
Prof. Dr. İlhan ULUDAĞ	Başkan

Yönetim Kurulu Üyeleri

Mehmet MUMCUOĞLU	Başkan Vekili
Can Akın ÇAĞLAR	Genel Müdür ve Üye
Mehmet Emin ÖZCAN	Üye
Ahmet CANDAN	Üye
Osman ARIOĞLU	Üye
Burhanettin AKTAŞ	Üye
Oğuz KAYHAN	Üye
Hikmet Aydın SİMİT	Üye

Genel Müd. Yrd.

Ali Rıza AKBAŞ	Ticari Bankacılık
Ahmet Mesut GÜRAYLI	Bireysel Bankacılık
Bülent YALIM	Bankacılık Operasyonları
Cem ÖZŞEN	Fon Yönetimi (Dış İlişkiler ve İştirakler - Vekaleten)
Dr. Muzaffer ŞAHİN	Kredi İzleme ve Takip
Emin ÇUBUKCI	Destek Hizmetleri
Hüsamettin GÜLHAN	İnsan Kaynakları
Recep TÜRKAŞ	Tarımsal Bankacılık
Selim Güray ÇELİK	Genel Muhasebe, Stratejik ve Mali Yönetim
Senih BOYACIGİL	Kaynak Yönetimi

Grup Başkanları

Yusuf BİLMEZ	İç Kontrol
M. Ayhan ALTINTAŞ	Risk Yönetimi

Denetim Komitesi Üyeleri

Oğuz KAYHAN	Üye
Hikmet Aydın SİMİT	Üye

Banka yöneticilerinin sahip oldukları pay bulunmamaktadır.

Türkiye Cumhuriyeti Ziraat Bankası A.Ş.

1 Ocak-31 Aralık 2007 Hesap Dönemine Ait Konsolide Olmayan Finansal Tablolara İlişkin Açıklama ve Dipnotlar (Tutarlar aksi belirtilmedikçe Bin Yeni Türk Lirası olarak ifade edilmiştir.)

IV. BANKADA NİTELİKLİ PAY SAHİBİ OLAN KİŞİ VE KURULUŞLARA İLİŞKİN AÇIKLAMALAR

Ad Soyad/Ticaret Unvanı	Pay Tutarları	Pay Oranı %	Ödenmiş Paylar	Ödenmemiş Paylar
T.C. Hazine Müsteşarlığı	2.500.000	100	2.500.000	.-

Banka'nın tek hissedarı T.C. Hazine Müsteşarlığı'dır.

V. BANKA'NIN HİZMET TÜRÜ VE FAALİYET ALANLARINI İÇEREN ÖZET BİLGİ

Banka'nın faaliyet amacı ana sözleşmesinde mevduat kabulü dahil her türlü bankacılık faaliyetlerinin yürütülmesi olarak saptanmıştır. Banka bu amaçla Bankacılık Kanunu ve diğer mevzuat hükümleri saklı kalmak kaydıyla Türk Parası ve döviz üzerinden her türlü nakdi ve gayrinakdi krediler açmak, yerel ve uluslararası finans piyasalarında kullanılan finansal ürünlerin ihracına, alınmasına, satılmasına aracılık etmek, yatırım bankacılığı işlemleri yapmak, yurtiçi ve yurtdışı vadeli piyasalarda alım ve satım işlemi yapmak, bankalararası para piyasasından, yurtiçi ve yurtdışından fon sağlamak, her türlü sermaye piyasası işlemlerini yapmak, ithalat ve ihracat işlemlerine aracılık etmek, sigorta ve diğer finans kuruluşları acenteliği yapmak, ilgili mevzuat hükümleri çerçevesinde yurtiçi ve yurtdışında bankaların kurabilecekleri veya ortak olabilecekleri her türlü ortaklığa iştirak etmek ya da bu amaçla yeni ortaklıklar kurmak, her çeşit taşınır ve taşınmaz malları, sınai ve fikri hakları, intifa, irtifak ve üst hakkı gibi sınırlı ayni ve şahsi alacak haklarını iktisap etmek ve iktisap ettiği mal ve hakları satmak, devretmek, bu mal ve haklar üzerinde rehin ve ipotek tesis etmek, tesis edilmiş rehin ve ipotekleri fek etmek gibi her türlü tasarrufi işlemleri yapmak, kira ve satış vaadi sözleşmelerini tapuya şerh etmek gibi her türlü faaliyette bulunur.

Banka, 31 Aralık 2007 tarihi itibarıyla, yurtiçinde 1.142 şube, 27 büro, 70 özel işlem merkezi, 6 şanj bürosu, 2 mobil şube olmak üzere toplam 1.247 ve yurtdışında ABD, İngiltere, Makedonya, Bulgaristan ve Gürcistan'da 1'er, Kıbrıs'ta 4 şube ve 1 büro ile genel toplamda 1.257 şubesi ile faaliyet göstermektedir. Bununla birlikte, Banka'nın Afganistan, Pakistan ve İran'da 1'er adet temsilciliği, İngiltere ve Makedonya'da 1'er alt şubesi bulunmaktadır. Ayrıca Irak'ta 1 adet, Yunanistan'da 2 adet şube açılması konusunda faaliyetler devam etmektedir.

Banka, kredi kartı hamillerine taksit ve puan avantajı sağlamak ve kredi kartlarının Maximum uygulamasına dahil tüm üye işyerlerinde Maximum kredi kartı özellikleri ile kullanılmasına olanaklı hale getirmek amacı ile 22 Ocak 2007 tarihinde T.İş Bankası A.Ş. ile bir anlaşma imzalamıştır. Bu anlaşma ile Ziraat Bankası Maximum üye işyeri kaydetme hakkı elde etmiştir. İki banka arası işlem trafiği Bankalararası Kart Merkezi tarafından yönetilmektedir.

İKİNCİ BÖLÜM: KONSOLİDE OLMAYAN FİNANSAL TABLOLAR

I. BİLANÇO

II. NAZIM HESAPLAR TABLOSU

III. GELİR TABLOSU

IV. ÖZKAYNAKLARDA MUHASEBELEŞTİRİLEN GELİR VE GİDER KALEMLERİNE İLİŞKİN TABLO

V. ÖZKAYNAK DEĞİŞİM TABLOSU

VI. NAKİT AKIŞ TABLOSU

VII. KÂR DAĞITIM TABLOSU

Türkiye Cumhuriyeti Ziraat Bankası A.Ş.

Konsolide Olmayan Bilançosu


(Tutarlar aksi belirtilmedikçe Bin Yeni Türk Lirası olarak ifade edilmiştir.)


BAĞIMSIZ DENETİMDEN GEÇMİŞ

BİN YENİ TÜRK LİRASI


AKTİF KALEMLER	Dipnot	CARİ DÖNEM (31/12/2007)			ÖNCEKİ DÖNEM (31/12/2006)		
		TP	YP	Toplam	TP	YP	Toplam
I. NAKİT DEĞERLER VE MERKEZ BANKASI	(1)	4.098.681	1.542.149	5.640.830	3.702.489	1.454.873	5.157.362
II. GERÇEĞE UYGUN DEĞER FARKI KÂR/ZARARA YANSITILAN FV (Net)	(2)	660.240	101.583	761.823	1.902.866	631.818	2.534.684
2.1.Alım Satım Amaçlı Finansal Varlıklar		660.240	100.685	760.925	1.902.866	631.818	2.534.684
2.1.1.Devlet Borçlanma Senetleri		660.239	100.685	760.924	1.902.865	630.449	2.533.314
2.1.2.Sermayede Payı Temsil Eden Menkul Değerler		-	-	-	-	-	-
2.1.3.Diğer Menkul Değerler		1	-	1	1	1.369	1.370
2.2.Gerçeğe Uygun Değer Farkı Kâr/Zarara Yansıtılan Olarak Sınıflandırılan FV		-	-	-	-	-	-
2.2.1.Devlet Borçlanma Senetleri		-	-	-	-	-	-
2.2.2.Sermayede Payı Temsil Eden Menkul Değerler		-	-	-	-	-	-
2.2.3.Diğer Menkul Değerler		-	-	-	-	-	-
2.3.Alım Satım Amaçlı Türev Finansal Varlıklar		-	898	898	-	-	-
III. BANKALAR	(3)	569.463	2.345.652	2.915.115	1.055.416	2.936.950	3.992.366
IV. PARA PİYASALARINDAN ALACAKLAR		2.611.226	-	2.611.226	-	-	-
4.1.Bankalararası Para Piyasasından Alacaklar		-	-	-	-	-	-
4.2.IMKB Takasbank Piyasasından Alacaklar		-	-	-	-	-	-
4.3.Ters Repo İşlemlerinden Alacaklar		2.611.226	-	2.611.226	-	-	-
V. SATILMAYA HAZİR FİNANSAL VARLIKLAR (Net)	(4)	24.752.943	7.207.273	31.960.216	17.951.812	6.343.471	24.295.283
5.1.Sermayede Payı Temsil Eden Menkul Değerler		78.939	3	78.942	67.701	2	67.703
5.2.Devlet Borçlanma Senetleri		24.674.004	7.198.604	31.872.608	17.884.111	6.337.244	24.221.355
5.3.Diğer Menkul Değerler		-	8.666	8.666	-	6.225	6.225
VI. KREDİLER	(5)	21.083.716	520.418	21.604.134	16.866.162	505.239	17.371.401
6.1.Krediler		21.003.890	520.418	21.524.308	16.804.937	505.239	17.310.176
6.1.1.Bankanın Dahil Olduğu Risk Grubuna Kullanılan Krediler		35.810	25.799	61.609	21.395	19.648	41.043
6.1.2.Diğer		20.968.080	494.619	21.462.699	16.783.542	485.591	17.269.133
6.2.Takipteki Krediler		383.558	7.399	390.957	311.323	8.430	319.753
6.3.Özel Karşılıklar (-)		303.732	7.399	311.131	250.098	8.430	258.528
VII. FAKTÖRİNG ALACAKLARI		-	-	-	-	-	-
VIII. VADEYE KADAR ELDE TUTULACAK YATIRIMLAR (Net)	(6)	13.313.086	542.341	13.855.427	16.282.115	777.561	17.059.676
8.1.Devlet Borçlanma Senetleri		13.309.591	541.953	13.851.544	16.279.393	777.104	17.056.497
8.2.Diğer Menkul Değerler		3.495	388	3.883	2.722	457	3.179
IX. İŞTİRAKLER (Net)	(7)	17.386	-	17.386	17.423	7.748	25.171
9.1.Özkaynak Yöntemine Göre Muhasebeleştirilenler		-	-	-	-	-	-
9.2.Konsolide Edilmeyenler		17.386	-	17.386	17.423	7.748	25.171
9.2.1.Mali İştirakler		13.697	-	13.697	12.887	7.748	20.635
9.2.2.Mali Olmayan İştirakler		3.689	-	3.689	4.536	-	4.536
X. BAĞLI ORTAKLIKLAR (Net)	(8)	61.470	282.146	343.616	46.285	283.111	329.396
10.1.Mali Ortaklıklar		57.157	282.146	339.303	46.285	283.111	329.396
10.2.Mali Olmayan Ortaklıklar		4.313	-	4.313	-	-	-
XI. BİRLİKTE KONTROL EDİLEN ORTAKLIKLAR (İŞ ORTAKLIKLARI) (Net)	(9)	-	12.845	12.845	-	12.738	12.738
11.1.Özkaynak Yöntemine Göre Muhasebeleştirilenler		-	-	-	-	-	-
11.2.Konsolide Edilmeyenler		-	12.845	12.845	-	12.738	12.738
11.2.1.Mali Ortaklıklar		-	12.845	12.845	-	12.738	12.738
11.2.2.Mali Olmayan Ortaklıklar		-	-	-	-	-	-
XII. KİRALAMA İŞLEMLERİNDEN ALACAKLAR	(10)	-	-	-	-	-	-
12.1.Finansal Kiralama Alacakları		-	-	-	-	-	-
12.2.Faaliyet Kiralaması Alacakları		-	-	-	-	-	-
12.3.Diğer		-	-	-	-	-	-
12.4.Kazanılmamış Gelirler (-)		-	-	-	-	-	-
XIII. RİSKTEN KORUNMA AMAÇLI TÜREV FİNANSAL VARLIKLAR	(11)	-	-	-	-	-	-
13.1.Gerçeğe Uygun Değer Riskinden Korunma Amaçlılar		-	-	-	-	-	-
13.2.Nakit Akış Riskinden Korunma Amaçlılar		-	-	-	-	-	-
13.3.Yurtdışındaki Net Yatırım Riskinden Korunma Amaçlılar		-	-	-	-	-	-
XIV. MADDİ DURAN VARLIKLAR (Net)	(12)	645.754	2.815	648.569	679.815	3.437	683.252
XV. MADDİ OLMAYAN DURAN VARLIKLAR (Net)	(13)	11.419	1.049	12.468	11.585	1.365	12.950
15.1.Şerefiye		-	-	-	-	-	-
15.2.Diğer		11.419	1.049	12.468	11.585	1.365	12.950
XVI. YATIRIM AMAÇLI GAYRİMENKULLER (Net)	(14)	-	-	-	-	-	-
XVII. VERGİ VARLIĞI	(15)	108.166	61	108.227	84.875	2.430	87.305
17.1.Cari Vergi Varlığı		3.820	-	3.820	-	-	-
17.2.Ertelenmiş Vergi Varlığı		104.346	61	104.407	84.875	2.430	87.305
XVIII. SATIŞ AMAÇLI ELDE TUTULAN VE DURDURULAN FAALİYETLERE İLİŞKİN DURAN VARLIKLAR (Net)	(16)	1.475	-	1.475	5.685	-	5.685
18.1.Satış Amaçlı		1.475	-	1.475	5.685	-	5.685
18.2.Durdurulan Faaliyetlere İlişkin		-	-	-	-	-	-
XIX. DİĞER AKTİFLER	(17)	420.946	28.008	448.954	320.033	16.468	336.501
AKTİF TOPLAMI		68.355.971	12.586.340	80.942.311	58.926.561	12.977.209	71.903.770

Bu finansal tablolar ve eki dipnotlar Bankaların Muhasebe Uygulamalarına ve Belgelerin Saklanması İlişkin Usul ve Esaslar Hakkında Yönetmelik hükümlerine ve Bankamız muhasebe kayıtlarına uygundur.



Prof. Dr. İlhan ULUDAĞ
Yönetim Kurulu Başkanı


Oğuz KAYHAN
Yönetim Kurulu Üyesi
(Denetim Komitesi Üyesi)


Hikmet Aydın SİMİT
Yönetim Kurulu Üyesi
(Denetim Komitesi Üyesi)


Can Akın ÇAĞLAR
Genel Müdür


Selim Güray ÇELİK
Finansal Raporlamadan
Sorumlu Genel
Müdür Yardımcısı


İsmail Erdal MAZLUMLU
Genel Muhasebe ve
Raporlama
Daire Başkanı

Türkiye Cumhuriyeti Ziraat Bankası A.Ş.

Konsolide Olmayan Bilançosu


(Tutarlar aksi belirtilmedikçe Bin Yeni Türk Lirası olarak ifade edilmiştir.)


BAĞIMSIZ DENETİMDEN GEÇMİŞ

BİN YENİ TÜRK LİRASI


PASİF KALEMLER	Dipnot	CARİ DÖNEM (31/12/2007)			ÖNCEKİ DÖNEM (31/12/2006)		
		TP	YP	Toplam	TP	YP	Toplam
I. MEVDUAT	(1)	55.944.489	12.305.278	68.249.767	46.971.122	12.681.780	59.652.902
1.1.Bankanın Dahil Olduğu Risk Grubunun Mevduatı		39.790	13.811	53.601	219.508	13.708	233.216
1.2.Diğer		55.904.699	12.291.467	68.196.166	46.751.614	12.668.072	59.419.686
II. ALIM SATIM AMAÇLI TÜREV FİNANSAL BORÇLAR	(2)	417	395	812	-	-	-
III. ALINAN KREDİLER	(3)	5.227	2.409	7.636	11.746	2.893	14.639
IV. PARA PİYASALARINA BORÇLAR		196.265	-	196.265	967.955	-	967.955
4.1.Bankalararası Para Piyasalarına Borçlar		-	-	-	-	-	-
4.2.İMKB Takasbank Piyasasına Borçlar		-	-	-	-	-	-
4.3.Repo İşlemlerinden Sağlanan Fonlar		196.265	-	196.265	967.955	-	967.955
V. İHRAÇ EDİLEN MENKUL KIYMETLER (Net)		-	-	-	-	-	-
5.1.Bonolar		-	-	-	-	-	-
5.2.Varlığa Dayalı Menkul Kıymetler		-	-	-	-	-	-
5.3.Tahviller		-	-	-	-	-	-
VI. FONLAR		2.769.294	-	2.769.294	2.908.270	-	2.908.270
6.1.Müstakriz Fonları		-	-	-	-	-	-
6.2.Diğer		2.769.294	-	2.769.294	2.908.270	-	2.908.270
VII. MUHTELİF BORÇLAR		270.764	116.898	387.662	232.216	136.503	368.719
VIII. DİĞER YABANCI KAYNAKLAR	(4)	574.485	91.913	666.398	87.541	73.318	160.859
IX. FAKTÖRİNG BORÇLARI		-	-	-	-	-	-
X. KİRALAMA İŞLEMLERİNDEN BORÇLAR	(5)	-	4.201	4.201	6	5.933	5.939
10.1.Finansal Kiralama Borçları		-	4.358	4.358	7	6.057	6.064
10.2.Faaliyet Kiralaması Borçları		-	-	-	-	-	-
10.3.Diğer		-	-	-	-	-	-
10.4.Ertelenmiş Finansal Kiralama Giderleri (-)		-	157	157	1	124	125
XI. RİSKTEN KORUNMA AMAÇLI TÜREV FİNANSAL BORÇLAR	(6)	-	-	-	-	-	-
11.1.Gerçeğe Uygun Değer Riskinden Korunma Amaçlılar		-	-	-	-	-	-
11.2.Nakit Akış Riskinden Korunma Amaçlılar		-	-	-	-	-	-
11.3.Yurt dışındaki Net Yatırım Riskinden Korunma Amaçlılar		-	-	-	-	-	-
XII. KARŞILIKLAR	(7)	1.101.044	1.360	1.102.404	889.473	1.799	891.272
12.1.Genel Karşılıklar		147.323	679	148.002	107.405	726	108.131
12.2.Yeniden Yapılanma Karşılığı		-	-	-	-	-	-
12.3.Çalışan Hakları Karşılığı		470.600	-	470.600	383.421	-	383.421
12.4.Sigorta Teknik Karşılıkları (Net)		-	-	-	-	-	-
12.5.Diğer Karşılıklar		483.121	681	483.802	398.647	1.073	399.720
XIII. VERGİ BORCU	(8)	338.995	775	339.770	353.779	33	353.812
13.1.Cari Vergi Borcu		338.995	775	339.770	353.779	33	353.812
13.2.Ertelenmiş Vergi Borcu		-	-	-	-	-	-
XIV. SATIŞ AMAÇLI ELDE TUTULAN VE DURDURULAN FAALİYETLERE İLİŞKİN DURAN VARLIK BORÇLARI (Net)	(9)	-	-	-	-	-	-
14.1.Satış Amaçlı		-	-	-	-	-	-
14.2.Durdurulan Faaliyetlere İlişkin		-	-	-	-	-	-
XV. SERMAYE BENZERİ KREDİLER	(10)	-	-	-	-	-	-
XVI. ÖZKAYNAKLAR	(11)	7.195.977	22.125	7.218.102	6.530.408	48.995	6.579.403
16.1.Ödenmiş Sermaye		2.500.000	-	2.500.000	2.221.978	-	2.221.978
16.2.Sermaye Yedekleri		718.910	22.125	741.035	572.423	48.995	621.418
16.2.1.Hisse Senedi İhraç Primleri		-	-	-	-	-	-
16.2.2.Hisse Senedi İptal Kârları		-	-	-	-	-	-
16.2.3.Menkul Değerler Değerleme Farkları		173.270	22.125	195.395	27.859	48.995	76.854
16.2.4.Maddi Duran Varlıklar Yeniden Değerleme Farkları		-	-	-	-	-	-
16.2.5.Maddi Olmayan Duran Varlıklar Yeniden Değerleme Farkları		-	-	-	-	-	-
16.2.6.Yatırım Amaçlı Gayrimenkuller Yeniden Değerleme Farkları		-	-	-	-	-	-
16.2.7.İştirakler, Bağlı Ort. ve Birlikte Kontrol Edilen Ort. (İş Ort.) Bedelsiz Hisse Senetleri		2.158	-	2.158	1.082	-	1.082
16.2.8.Riskten Korunma Fonları (Etkin kısım)		-	-	-	-	-	-
16.2.9.Satış Amaçlı Elde Tutulan ve Durdurulan Faaliyetlere İlişkin Duran Varlıkların Birikmiş Değerleme Farkları		-	-	-	-	-	-
16.2.10.Diğer Sermaye Yedekleri		543.482	-	543.482	543.482	-	543.482
16.3.Kâr Yedekleri		1.466.178	-	1.466.178	1.476.207	-	1.476.207
16.3.1.Yasal Yedekler		1.251.782	-	1.251.782	962.392	-	962.392
16.3.2.Statü Yedekleri		-	-	-	-	-	-
16.3.3.Olağanüstü Yedekler		90.121	-	90.121	90.121	-	90.121
16.3.4.Diğer Kâr Yedekleri		124.275	-	124.275	423.694	-	423.694
16.4.Kâr veya Zarar		2.510.889	-	2.510.889	2.259.800	-	2.259.800
16.4.1.Geçmiş Yıllar Kâr/Zararı		159.798	-	159.798	159.798	-	159.798
16.4.2.Dönem Net Kâr/Zararı		2.351.091	-	2.351.091	2.100.002	-	2.100.002
PASİF TOPLAMI		68.396.957	12.545.354	80.942.311	58.952.516	12.951.254	71.903.770

Bu finansal tablolar ve eki dipnotlar Bankaların Muhasebe Uygulamalarına ve Belgelerin Saklanması İlişkin Usul ve Esaslar Hakkında Yönetmelik hükümlerine ve Bankamız muhasebe kayıtlarına uygundur.



Prof. Dr. İlhan ULUDAĞ
Yönetim Kurulu Başkanı


Oğuz KAYHAN
Yönetim Kurulu Üyesi
(Denetim Komitesi Üyesi)


Hikmet Aydın SİMİT
Yönetim Kurulu Üyesi
(Denetim Komitesi Üyesi)


Can Akın ÇAĞLAR
Genel Müdür


Selim Güray CELİK
Finansal Raporlamadan
Sorumlu Genel
Müdür Yardımcısı


İsmail Erdal MAZLUJ
Genel Muhasebe ve
Raporlama
Daire Başkanı

Türkiye Cumhuriyeti Ziraat Bankası A.Ş.

Konsolide Olmayan Bilanço Dışı Hesaplar


(Tutarlar aksi belirtilmedikçe Bin Yeni Türk Lirası olarak ifade edilmiştir.)


BAĞIMSIZ DENETİMDEN GEÇMİŞ

BİN YENİ TÜRK LİRASI


Dipnot	CARİ DÖNEM (31/12/2007)			ÖNCEKİ DÖNEM (31/12/2006)		
	TP	YP	Toplam	TP	YP	Toplam
A. BİLANÇO DIŞI YÜKÜMLÜLÜKLER (I+II+III)	7.913.010	4.681.927	12.594.937	2.853.801	3.276.115	6.129.916
I. GARANTİ ve KEFALETLER	(1). (3) 745.374	1.690.474	2.435.848	652.436	1.605.354	2.257.790
1.1.Teminat Mektupları	745.374	1.228.467	1.973.841	652.415	1.288.505	1.940.920
1.1.1.Devlet İhale Kanunu Kapsamına Girenler	104.742	1.100.771	1.205.513	84.890	1.149.881	1.234.771
1.1.2.Dış Ticaret İşlemleri Dolayısıyla Verilenler	456.994	-	456.994	541.377	-	541.377
1.1.3.Diğer Teminat Mektupları	183.638	127.696	311.334	26.148	138.624	164.772
1.2.Banka Kredileri	-	1.366	1.366	-	5.351	5.351
1.2.1.İthalat Kabul Kredileri	-	1.366	1.366	-	5.351	5.351
1.2.2.Diğer Banka Kabulleri	-	-	-	-	-	-
1.3.Akreditifler	-	460.641	460.641	21	311.498	311.519
1.3.1.Belgeli Akreditifler	-	460.582	460.582	21	311.286	311.307
1.3.2.Diğer Akreditifler	-	59	59	-	212	212
1.4.Garanti Verilen Prefinansmanlar	-	-	-	-	-	-
1.5.Cirolar	-	-	-	-	-	-
1.5.1.T.C. Merkez Bankasına Cirolar	-	-	-	-	-	-
1.5.2.Diğer Cirolar	-	-	-	-	-	-
1.6.Menkul Kıy. İh. Satın Alma Garantilerimizden	-	-	-	-	-	-
1.7.Faktoring Garantilerinden	-	-	-	-	-	-
1.8.Diğer Garantilerimizden	-	-	-	-	-	-
1.9.Diğer Kefaletlerimizden	-	-	-	-	-	-
II. TAAHHÜTLER	(1). (3) 7.104.436	2.835.522	9.939.958	2.201.365	1.570.246	3.771.611
2.1.Cayılmaz Taahhütler	1.943.615	306.936	2.250.551	1.461.399	165.735	1.627.134
2.1.1.Vadeli Aktif Değerler Alım Satım Taahhütleri	39.677	142.879	182.556	-	37.222	37.222
2.1.2.Vadeli Mevduat Alım Satım Taahhütleri	-	-	-	-	-	-
2.1.3.İstir. ve Bağ. Ort. Ser. İst. Taahhütleri	250	-	250	-	-	-
2.1.4.Kul. Gar. Kredi Tahsis Taahhütleri	77.575	-	77.575	75.918	-	75.918
2.1.5.Men. Kıy. İhr. Aracılık Taahhütleri	-	-	-	-	-	-
2.1.6.Zorunlu Karşılık Ödeme Taahhüdü	-	-	-	-	-	-
2.1.7.Çekler İçin Ödeme Taahhütleri	639.476	-	639.476	654.645	-	654.645
2.1.8.İhracat Taahhüt. Kaynaklanan Vergi ve Fon Yüküml.	-	-	-	-	-	-
2.1.9.Kredi Kartı Harcama Limit Taahhütleri	1.145.847	-	1.145.847	699.587	-	699.587
2.1.10.Kredi Kartları ve Bankacılık Hizmetlerine İlişkin Promosyon Uyg. Taah.	4.914	-	4.914	-	-	-
2.1.11.Açığa Menkul Kıymet Satış Taahhüt. Alacaklar	-	-	-	-	-	-
2.1.12.Açığa Menkul Kıymet Satış Taahhüt. Borçlar	-	-	-	-	-	-
2.1.13.Diğer Cayılmaz Taahhütler	35.876	164.057	199.933	31.249	128.513	159.762
2.2.Cayılabilir Taahhütler	5.160.821	2.528.586	7.689.407	739.966	1.404.511	2.144.477
2.2.1.Cayılabilir Kredi Tahsis Taahhütleri	5.160.469	2.528.586	7.689.055	738.171	1.404.511	2.142.682
2.2.2.Diğer Cayılabilir Taahhütler	352	-	352	1.795	-	1.795
III. TÜREV FİNANSAL ARAÇLAR	(2) 63.200	155.931	219.131	-	100.515	100.515
3.1.Riskten Korunma Amaçlı Türev Finansal Araçlar	-	-	-	-	-	-
3.1.1.Gerçeğe Uygun Değer Riskinden Korunma Amaçlı İşlemler	-	-	-	-	-	-
3.1.2.Nakit Akış Riskinden Korunma Amaçlı İşlemler	-	-	-	-	-	-
3.1.3.Yurtdışındaki Net Yatırım Riskinden Korunma Amaçlı İşlemler	-	-	-	-	-	-
3.2.Alım Satım Amaçlı İşlemler	63.200	155.931	219.131	-	100.515	100.515
3.2.1.Vadeli Döviz Alım-Satım İşlemleri	-	1.440	1.440	-	450	450
3.2.1.1.Vadeli Döviz Alım İşlemleri	-	719	719	-	225	225
3.2.1.2.Vadeli Döviz Satım İşlemleri	-	721	721	-	225	225
3.2.2.Para ve Faiz Swap İşlemleri	63.200	154.491	217.691	-	100.065	100.065
3.2.2.1.Swap Para Alım İşlemleri	31.600	77.260	108.860	-	50.046	50.046
3.2.2.2.Swap Para Satım İşlemleri	31.600	77.231	108.831	-	50.019	50.019
3.2.2.3.Swap Faiz Alım İşlemleri	-	-	-	-	-	-
3.2.2.4.Swap Faiz Satım İşlemleri	-	-	-	-	-	-
3.2.3.Para. Faiz ve Menkul Değer Opsiyonları	-	-	-	-	-	-
3.2.3.1.Para Alım Opsiyonları	-	-	-	-	-	-
3.2.3.2.Para Satım Opsiyonları	-	-	-	-	-	-
3.2.3.3.Faiz Alım Opsiyonları	-	-	-	-	-	-
3.2.3.4.Faiz Satım Opsiyonları	-	-	-	-	-	-
3.2.3.5.Menkul Değerler Alım Opsiyonları	-	-	-	-	-	-
3.2.3.6.Menkul Değerler Satım Opsiyonları	-	-	-	-	-	-
3.2.4.Futures Para İşlemleri	-	-	-	-	-	-
3.2.4.1.Futures Para Alım İşlemleri	-	-	-	-	-	-
3.2.4.2.Futures Para Satım İşlemleri	-	-	-	-	-	-
3.2.5.Futures Faiz Alım-Satım İşlemleri	-	-	-	-	-	-
3.2.5.1.Futures Faiz Alım İşlemleri	-	-	-	-	-	-
3.2.5.2.Futures Faiz Satım İşlemleri	-	-	-	-	-	-
3.2.6.Diğer	-	-	-	-	-	-

Bu finansal tablolar ve eki dipnotlar Bankaların Muhasebe Uygulamalarına ve Belgelerin Saklanması İlişkin Usul ve Esaslar Hakkında Yönetmelik hükümlerine ve Bankamız muhasebe kayıtlarına uygundur.



Prof. Dr. İlhan ULUDAĞ
Yönetim Kurulu Başkanı


Oğuz KAYHAN
Yönetim Kurulu Üyesi
(Denetim Komitesi Üyesi)


Hikmet Aydın SİMİT
Yönetim Kurulu Üyesi
(Denetim Komitesi Üyesi)


Can Akın ÇAĞLAR
Genel Müdür


Selim Güray ÇELİK
Finansal Raporlamadan
Sorumlu Genel
Müdür Yardımcısı


İsmail Erdal MAZLUMLU
Genel Muhasebe ve
Raporlama
Daire Başkanı

Türkiye Cumhuriyeti Ziraat Bankası A.Ş.

Konsolide Olmayan Bilanço Dışı Hesaplar

(Tutarlar aksi belirtilmedikçe Bin Yeni Türk Lirası olarak ifade edilmiştir.)

BAĞIMSIZ DENETİMDEN GEÇMİŞ

BİN YENİ TÜRK LİRASI

	Dipnot	CARİ DÖNEM (31/12/2007)			ÖNCEKİ DÖNEM (31/12/2006)		
		TP	YP	Toplam	TP	YP	Toplam
B. EMANET VE REHİNLİ KIYMETLER (IV+V+VI)		57.489.378	1.265.856	58.755.234	45.043.052	1.290.177	46.333.229
IV. EMANET KIYMETLER		7.792.615	535.274	8.327.889	9.144.411	618.930	9.763.341
4.1.Müşteri Fon ve Portföy Mevcutları		-	-	-	-	-	-
4.2.Emanete Alınan Menkul Değerler		4.649.367	405.217	5.054.584	6.480.305	531.383	7.011.688
4.3.Tahsile Alınan Çekler		766.010	7.106	773.116	793.529	7.903	801.432
4.4.Tahsile Alınan Ticari Senetler		2.037.372	31.716	2.069.088	1.366.577	42.617	1.409.194
4.5.Tahsile Alınan Diğer Kıymetler		5.067	-	5.067	795	-	795
4.6.İhracına Aracı Olunan Kıymetler		125.232	-	125.232	289.460	226	289.686
4.7.Diğer Emanet Kıymetler		207.846	91.235	299.081	211.532	36.801	248.333
4.8.Emanet Kıymet Alanlar		1.721	-	1.721	2.213	-	2.213
V. REHİNLİ KIYMETLER		49.696.763	712.668	50.409.431	35.898.641	671.247	36.569.888
5.1.Menkul Kıymetler		167.463	9.811	177.274	208.168	11.127	219.295
5.2.Teminat Senetleri		6.464.863	273.717	6.738.580	4.405.414	252.325	4.657.739
5.3.Emtia		1.477.149	9.918	1.487.067	1.346.188	10.899	1.357.087
5.4.Varant		-	-	-	-	-	-
5.5.Gayrimenkul		38.735.845	297.256	39.033.101	27.870.319	296.884	28.167.203
5.6.Diğer Rehinli Kıymetler		2.844.709	117.338	2.962.047	2.061.730	94.593	2.156.323
5.7.Rehinli Kıymet Alanlar		6.734	4.628	11.362	6.822	5.419	12.241
VI. KABUL EDİLEN AVALLER VE KEFALETLER		-	17.914	17.914	-	-	-
BİLANÇO DIŞI HESAPLAR TOPLAMI (A+B)		65.402.388	5.947.783	71.350.171	47.896.853	4.566.292	52.463.145

Bu finansal tablolar ve eki dipnotlar Bankaların Muhasebe Uygulamalarına ve Belgelerin Saklanması İlişkin Usul ve Esaslar Hakkında Yönetmelik hükümlerine ve Bankamız muhasebe kayıtlarına uygundur.

Prof. Dr. İlhan ULUDAĞ
Yönetim Kurulu Başkanı

Oğuz KAYHAN
Yönetim Kurulu Üyesi
(Denetim Komitesi Üyesi)

Hikmet Aydın SİMİT
Yönetim Kurulu Üyesi
(Denetim Komitesi Üyesi)

Can Akın ÇAĞLAR
Genel Müdür

Selim Güray CELİK
Finansal Raporlamadan
Sorumlu Genel
Müdür Yardımcısı

İsmail Erdal MAZLUJ
Genel Muhasebe ve
Raporlama
Daire Başkanı


Türkiye Cumhuriyeti Ziraat Bankası A.Ş.


Konsolide Olmayan Gelir Tablosu

(Tutarlar aksi belirtilmedikçe Bin Yeni Türk Lirası olarak ifade edilmiştir.)


BAĞIMSIZ DENETİMDEN GEÇMİŞ GELİR VE GİDER KALEMLERİ	Dipnot	BİN YENİ TÜRK LİRASI	
		CARİ DÖNEM (01/01/2007-31/12/2007)	ÖNCEKİ DÖNEM (01/01/2006-31/12/2006)
I. FAİZ GELİRLERİ	(1)	11.165.614	9.435.928
1.1.Kredilerden Alınan Faizler		3.061.953	2.091.766
1.2.Zorunlu Karşılıklardan Alınan Faizler		403.370	309.225
1.3.Bankalardan Alınan Faizler		202.521	150.381
1.4.Para Piyasası İşlemlerinden Alınan Faizler		333.342	195.798
1.5.Menkul Değerlerden Alınan Faizler		7.156.553	6.664.719
1.5.1.Alım Satım Amaçlı Finansal Varlıklardan		253.059	234.181
1.5.2.Gerçeğe Uygun Değer Farkı Kâr/Zarara Yansıtılan Olarak Sınıflandırılan FV		-	-
1.5.3.Satılmaya Hazır Finansal Varlıklardan		4.146.879	2.958.605
1.5.4.Vadeye Kadar Elde Tutulacak Yatırımlardan		2.756.615	3.471.933
1.6.Finansal Kiralama Gelirleri		-	-
1.7.Diğer Faiz Gelirleri		7.875	24.039
II. FAİZ GİDERLERİ	(2)	7.527.730	6.034.422
2.1.Mevduata Verilen Faizler		7.392.015	5.896.395
2.2.Kullanılan Kredilere Verilen Faizler		2.185	1.680
2.3.Para Piyasası İşlemlerine Verilen Faizler		123.114	122.173
2.4.İhraç Edilen Menkul Kıymetlere Verilen Faizler		-	-
2.5.Diğer Faiz Giderleri		10.416	14.174
III. NET FAİZ GELİRİ/GİDERİ (I - II)		3.637.884	3.401.506
IV. NET ÜCRET VE KOMİSYON GELİRLERİ/GİDERLERİ		727.663	625.820
4.1.Alınan Ücret ve Komisyonlar		792.263	671.974
4.1.1.Gayri Nakdi Kredilerden		15.934	14.606
4.1.2.Diğer		776.329	657.368
4.2.Verilen Ücret ve Komisyonlar		64.600	46.154
4.2.1.Gayri Nakdi Kredilere		-	-
4.2.2.Diğer		64.600	46.154
V. TEMETTÜ GELİRLERİ	(3)	25.640	17.416
VI. TİCARİ KÂR/ZARAR (Net)	(4)	142.111	104.885
6.1.Sermaye Piyasası İşlemleri Kârı/Zararı		71.894	104.123
6.2.Kambiyo İşlemleri Kârı/Zararı		70.217	762
VII. DİĞER FAALİYET GELİRLERİ	(5)	176.820	237.517
VIII. FAALİYET GELİRLERİ/GİDERLERİ TOPLAMI (III+IV+V+VI+VII)		4.710.118	4.387.144
IX. KREDİ VE DİĞER ALACAKLAR DEĞER DÜŞÜŞ KARŞILIĞI (-)	(6)	252.369	251.631
X. DİĞER FAALİYET GİDERLERİ (-)	(7)	1.494.689	1.415.221
XI. NET FAALİYET KÂRI/ZARARI (VIII-IX-X)		2.963.060	2.720.292
XII. BİRLEŞME İŞLEMİ SONRASINDA GELİR OLARAK KAYDEDİLEN FAZLALIK TUTARI		-	-
XIII. ÖZKAYNAK YÖNTEMİ UYGULANAN ORTAKLIKLARDAN KÂR/ZARAR		-	-
XIV. NET PARASAL POZİSYON KÂRI/ZARARI		-	-
XV. SÜRDÜRÜLEN FAALİYETLER VERGİ ÖNCESİ K/Z (XI+XII+XIII+XIV)	(8)	2.963.060	2.720.292
XVI. SÜRDÜRÜLEN FAALİYETLER VERGİ KARŞILIĞI (±)	(9)	(611.969)	(620.290)
16.1.Cari Vergi Karşılığı		(660.542)	(532.039)
16.2.Ertelenmiş Vergi Karşılığı		48.573	(88.251)
XVII. SÜRDÜRÜLEN FAALİYETLER DÖNEM NET K/Z (XV±XVI)	(10)	2.351.091	2.100.002
XVIII. DURDURULAN FAALİYETLERDEN GELİRLER		-	-
18.1.Satış Amaçlı Elde Tutulan Duran Varlık Gelirleri		-	-
18.2.İştirak, Bağlı Ortaklık ve Birlikte Kontrol Edilen Ortaklıklar (İş Ort.) Satış Kârları		-	-
18.3.Diğer Durdurulan Faaliyet Gelirleri		-	-
XIX. DURDURULAN FAALİYETLERDEN GİDERLER (-)		-	-
19.1.Satış Amaçlı Elde Tutulan Duran Varlık Giderleri		-	-
19.2.İştirak, Bağlı Ortaklık ve Birlikte Kontrol Edilen Ortaklıklar (İş Ort.) Satış Zararları		-	-
19.3.Diğer Durdurulan Faaliyet Giderleri		-	-
XX. DURDURULAN FAALİYETLER VERGİ ÖNCESİ K/Z (XVIII-XIX)	(8)	-	-
XXI. DURDURULAN FAALİYETLER VERGİ KARŞILIĞI (±)	(9)	-	-
21.1.Cari Vergi Karşılığı		-	-
21.2.Ertelenmiş Vergi Karşılığı		-	-
XXII. DURDURULAN FAALİYETLER DÖNEM NET K/Z (XX±XXI)	(10)	-	-
XVIII. NET DÖNEM KÂRI/ZARARI (XVII+XXII)	(11)	2.351.091	2.100.002
Hisse Başına Kâr/Zarar		0,000949	0,000840

Bu finansal tablolar ve eki dipnotlar Bankaların Muhasebe Uygulamalarına ve Belgelerin Saklanması İlişkin Usul ve Esaslar Hakkında Yönetmelik hükümlerine ve Bankamız muhasebe kayıtlarına uygundur.



Prof. Dr. İlhan ULUDAĞ
Yönetim Kurulu Başkanı


Oğuz KAYHAN
Yönetim Kurulu Üyesi
(Denetim Komitesi Üyesi)


Hikmet Aydın SİMİT
Yönetim Kurulu Üyesi
(Denetim Komitesi Üyesi)


Can Akın ÇAĞLAR
Genel Müdür


Selim Güray ÇELİK
Finansal Raporlamadan
Sorumlu Genel
Müdür Yardımcısı


İsmail Erdal MAZLUMLU
Genel Muhasebe ve
Raporlama
Daire Başkanı

Türkiye Cumhuriyeti Ziraat Bankası A.Ş.

Konsolide Olmayan Özkaynaklarda Muhasebeleştirilen Gelir-Gider Kalemlerine İlişkin Tablo

(Tutarlar aksi belirtilmedikçe Bin Yeni Türk Lirası olarak ifade edilmiştir.)


BİN YENİ TÜRK LİRASI


BAĞIMSIZ DENETİMDEN GEÇMİŞ

ÖZKAYNAKLARDA MUHASEBELEŞTİRİLEN GELİR GİDER KALEMLERİ


	CARİ DÖNEM (01/01/2007-31/12/2007)	ÖNCEKİ DÖNEM (01/01/2006-31/12/2006)
I. MENKUL DEĞERLER DEĞERLEME FARKLARINA SATILMAYA HAZIR FİNANSAL VARLIKLARDAN EKLENEN	522.923	(12.100)
II. MADDİ DURAN VARLIKLAR YENİDEN DEĞERLEME FARKLARI	-	-
III. MADDİ OLMAYAN DURAN VARLIKLAR YENİDEN DEĞERLEME FARKLARI	-	-
IV. YABANCI PARA İŞLEMLER İÇİN KUR ÇEVİRİM FARKLARI	(21.397)	(81.537)
V. NAKİT AKIŞ RİSKİNDEN KORUNMA AMAÇLI TÜREV FİNANSAL VARLIKLARA İLİŞKİN KÂR/ZARAR (Gerçeğe Uygun Değer Değişikliklerinin Etkin Kısmı)	-	-
VI. YURTDIŞINDAKİ NET YATIRIM RİSKİNDEN KORUNMA AMAÇLI TÜREV FİNANSAL VARLIKLARA İLİŞKİN KÂR/ZARAR (Gerçeğe Uygun Değer Değişikliklerinin Etkin Kısmı)	-	-
VII. MUHASEBE POLİTİKASINDA YAPILAN DEĞİŞİKLİKLER İLE HATALARIN DÜZELTİLMESİNİN ETKİSİ	-	-
VIII. TMS UYARINCA ÖZKAYNAKLARDA MUHASEBELEŞTİRİLEN DİĞER GELİR GİDER UNSURLARI	(5.433)	4.589
IX. DEĞERLEME FARKLARINA AİT ERTELENMİŞ VERGİ	(31.560)	89.547
X. DOĞRUDAN ÖZKAYNAK ALTINDA MUHASEBELEŞTİRİLEN NET GELİR/GİDER (I+II+...+IX)	464.533	499
XI. DÖNEM KÂRİ/ZARARI	(367.389)	(263.016)
11.1.Menkul Değerlerin Gerçeğe Uygun Değerindeki Net Değişme (Kâr-Zarara Transfer)	(367.389)	(263.016)
11.2.Nakit Akış Riskinden Korunma Amaçlı Türev Finansal Varlıklardan Yeniden Sınıflandırılan ve Gelir Tablosunda Gösterilen Kısım	-	-
11.3.Yurtdışındaki Net Yatırım Riskinden Korunma Amaçlı Yeniden Sınıflandırılan ve Gelir Tablosunda Gösterilen Kısım	-	-
11.4.Diğer	-	-
XII. DÖNEME İLİŞKİN MUHASEBELEŞTİRİLEN TOPLAM KÂR/ZARAR (X±XI)	97.144	(262.517)

Bu finansal tablolar ve eki dipnotlar Bankaların Muhasebe Uygulamalarına ve Belgelerin Saklanması İlişkin Usul ve Esaslar Hakkında Yönetmelik hükümlerine ve Bankamız muhasebe kayıtlarına uygundur.



Prof. Dr. İlhan ULUDAĞ
Yönetim Kurulu Başkanı


Oğuz KAYHAN
Yönetim Kurulu Üyesi
(Denetim Komitesi Üyesi)


Hikmet Aydın SİMİT
Yönetim Kurulu Üyesi
(Denetim Komitesi Üyesi)


Can Akın ÇAĞLAR
Genel Müdür


Selim Güray CELİK
Finansal Raporlamadan
Sorumlu Genel
Müdür Yardımcısı


İsmail Erdal MAZLUM
Genel Muhasebe ve
Raporlama
Daire Başkanı

Türkiye Cumhuriyeti Ziraat Bankası A.Ş.

Konsolide Olmayan Özkaynak Değişim Tablosu

(Tutarlar aksi belirtilmedikçe Bin Yeni Türk Lirası olarak ifade edilmiştir.)

	Dipnot	Ödenmiş Sermaye	Ödenmiş Sermaye Enf. Düzeltme Farkı	Hisse Senedi İhraç Primleri	Hisse Senedi İptal Kârları	Yasal Yedek Akçeler
ÖZKAYNAK KALEMLERİNDEKİ DEĞİŞİKLİKLER						
ÖNCEKİ DÖNEM						
(31/12/2006)						
I. Dönem Başı Bakiyesi		2.221.978	543.482	-	-	722.232
II. TMS 8 Uyarınca Yapılan Düzeltmeler		-	-	-	-	-
2.1.Hataların Düzeltilmesinin Etkisi		-	-	-	-	-
2.2.Muhasebe Politikasında Yapılan Değişikliklerin Etkisi		-	-	-	-	-
III. Yeni Bakiye (I + II)		2.221.978	543.482	-	-	722.232
Dönem İçindeki Değişimler						
IV. Birleşmeden Kaynaklanan Artış/Azalış		-	-	-	-	-
V. Menkul Değerler Değerleme Farkları		-	-	-	-	-
VI. Riskten Korunma Fonları (Etkin kısım)		-	-	-	-	-
6.1.Nakit Akış Riskinden Korunma Amaçlı		-	-	-	-	-
6.2.Yurtdışındaki Net Yatırım Riskinden Korunma Amaçlı		-	-	-	-	-
VII. Maddi Duran Varlıklar Yeniden Değerleme Farkları		-	-	-	-	-
VIII. Maddi Olmayan Duran Varlıklar Yeniden Değerleme Farkları		-	-	-	-	-
IX. İştirakler, Bağlı Ort. ve Birlikte Kontrol Edilen Ort. (İş Ort.) Bedelsiz HS		-	-	-	-	-
X. Kur Farkları		-	-	-	-	-
XI. Varlıkların Elden Çıkarılmasından Kaynaklanan Değişiklik		-	-	-	-	-
XII. Varlıkların Yeniden Sınıflandırılmasından Kaynaklanan Değişiklik		-	-	-	-	-
XIII. İştirak Özkaynağındaki Değişikliklerin Banka Özkaynağına Etkisi		-	-	-	-	-
XIV. Sermaye Artırımı		-	-	-	-	-
14.1. Nakden		-	-	-	-	-
14.2. İç Kaynaklardan		-	-	-	-	-
XV. Hisse Senedi İhraç		-	-	-	-	-
XVI. Hisse Senedi İptal Kârları		-	-	-	-	-
XVII. Ödenmiş Sermaye Enflasyon Düzeltme Farkı		-	-	-	-	-
XVIII. Diğer		-	-	-	-	-
XIX. Dönem Net Kârı veya Zararı		-	-	-	-	-
XX. Kâr Dağıtım		-	-	-	-	240.160
20.1.Dağıtılan Temettü		-	-	-	-	-
20.2.Yedeklere Aktarılan Tutarlar		-	-	-	-	240.160
20.3.Diğer		-	-	-	-	-
Dönem Sonu Bakiyesi (III+IV+V+...+XVIII+XIX+XX)		2.221.978	543.482	-	-	962.392
CARİ DÖNEM						
(31/12/2007)						
I. Önceki Dönem Sonu Bakiyesi		2.221.978	543.482	-	-	962.392
Dönem İçindeki Değişimler						
II. Birleşmeden Kaynaklanan Artış/Azalış		-	-	-	-	-
III. Menkul Değerler Değerleme Farkları		-	-	-	-	-
IV. Riskten Korunma Fonları (Etkin kısım)		-	-	-	-	-
4.1.Nakit Akış Riskinden Korunma Amaçlı		-	-	-	-	-
4.2.Yurtdışındaki Net Yatırım Riskinden Korunma Amaçlı		-	-	-	-	-
V. Maddi Duran Varlıklar Yeniden Değerleme Farkları		-	-	-	-	-
VI. Maddi Olmayan Duran Varlıklar Yeniden Değerleme Farkları		-	-	-	-	-
VII. İştirakler, Bağlı Ort. ve Birlikte Kontrol Edilen Ort. (İş Ort.) Bedelsiz Hs.		-	-	-	-	-
VIII. Kur Farkları		-	-	-	-	-
IX. Varlıkların Elden Çıkarılmasından Kaynaklanan Değişiklik		-	-	-	-	-
X. Varlıkların Yeniden Sınıflandırılmasından Kaynaklanan Değişiklik		-	-	-	-	-
XI. İştirak Özkaynağındaki Değişikliklerin Banka Özkaynağına Etkisi		-	-	-	-	-
XII. Sermaye Artırımı		278.022	-	-	-	-
12.1.Nakden		-	-	-	-	-
12.2.İç Kaynaklardan		278.022	-	-	-	-
XIII. Hisse Senedi İhraç Primi		-	-	-	-	-
XIV. Hisse Senedi İptal Kârları		-	-	-	-	-
XV. Ödenmiş Sermaye Enflasyon Düzeltme Farkı		-	-	-	-	-
XVI. Diğer		-	-	-	-	-
XVII. Dönem Net Kârı veya Zararı		-	-	-	-	-
XVIII. Kâr Dağıtım		-	-	-	-	289.390
18.1.Dağıtılan Temettü		-	-	-	-	-
18.2.Yedeklere Aktarılan Tutarlar		-	-	-	-	289.390
18.3.Diğer		-	-	-	-	-
Dönem Sonu Bakiyesi (I+II+III+...+XVI+XVII+XVIII)		2.500.000	543.482	-	-	1.251.782

Bu finansal tablolar ve eki dipnotlar Bankaların Muhasebe Uygulamalarına ve Belgelerin Saklanması İlişkin Usul ve Esaslar Hakkında Yönetmelik hükümlerine ve Bankamız muhasebe kayıtlarına uygundur.

Prof. Dr. İlhan ULUDAĞ
Yönetim Kurulu Başkanı

Oğuz KAYHAN
Yönetim Kurulu Üyesi
(Denetim Komitesi Üyesi)

Hikmet Aydın SİMİT
Yönetim Kurulu Üyesi
(Denetim Komitesi Üyesi)

Can Akın CAĞLAR
Genel Müdür

Selim Güray CELİK
Finansal Raporlamadan Sorumlu Genel Müdür Yardımcısı

İsmail Erdal MAZLUJUM
Genel Muhasebe ve Raporlama Daire Başkanı

Türkiye Cumhuriyeti Ziraat Bankası A.Ş.


Konsolide Olmayan Özkaynak Değişim Tablosu

(Tutarlar aksi belirtilmedikçe Bin Yeni Türk Lirası olarak ifade edilmiştir.)

BİN YENİ TÜRK LİRASI BAĞIMSIZ DENETİMDEN GEÇMİŞ


Statü	Olağanüstü Yedek Akçe	Diğer Yedekler	Dönem Net Kârı/(Zararı)	Geçmiş Dönem Kârı/(Zararı)	Menkul Değer. Değerleme Farkı	Maddi ve Maddi Olm. Duran Varlık YDF	Ortaklıklardan Bedelsiz Hisse Senetleri	Riskten Korunma Fonları	Satış A./ Durdurulan F. İlişkin Dur. V. Bir. Değ. F.	Toplam Özkaynak
-	90.121	157.984	-	1.802.120	257.834	-	266	-	-	5.796.017
-	-	(115.823)	-	159.798	-	-	-	-	-	43.975
-	-	-	-	-	-	-	-	-	-	-
-	-	(115.823)	-	159.798	-	-	-	-	-	43.975
-	90.121	42.161	-	1.961.918	257.834	-	266	-	-	5.839.992
-	-	-	-	-	-	-	-	-	-	-
-	-	-	-	-	(221.461)	-	-	-	-	(221.461)
-	-	-	-	-	-	-	-	-	-	-
-	-	-	-	-	-	-	-	-	-	-
-	-	-	-	-	-	-	-	-	-	-
-	-	-	-	-	-	-	816	-	-	816
-	-	(81.537)	-	-	4.589	-	-	-	-	(76.948)
-	-	-	-	-	-	-	-	-	-	-
-	-	-	-	-	-	-	-	-	-	-
-	-	-	-	-	-	-	-	-	-	-
-	-	-	-	-	-	-	-	-	-	-
-	-	-	-	-	-	-	-	-	-	-
-	-	-	-	-	-	-	-	-	-	-
-	-	463.070	-	-	35.892	-	-	-	-	498.962
-	-	-	2.100.002	-	-	-	-	-	-	2.100.002
-	-	-	-	(1.802.120)	-	-	-	-	-	(1.561.960)
-	-	-	-	(1.492.736)	-	-	-	-	-	(1.492.736)
-	-	-	-	(240.160)	-	-	-	-	-	-
-	-	-	-	(69.224)	-	-	-	-	-	(69.224)
-	90.121	423.694	2.100.002	159.798	76.854	-	1.082	-	-	6.579.403
-	90.121	423.694	-	2.259.800	76.854	-	1.082	-	-	6.579.403
-	-	-	-	-	-	-	-	-	-	-
-	-	-	-	-	123.974	-	-	-	-	123.974
-	-	-	-	-	-	-	-	-	-	-
-	-	-	-	-	-	-	-	-	-	-
-	-	-	-	-	-	-	-	-	-	-
-	-	-	-	-	-	-	-	-	-	-
-	-	-	-	-	-	-	1.076	-	-	1.076
-	-	(21.397)	-	-	(5.433)	-	-	-	-	(26.830)
-	-	-	-	-	-	-	-	-	-	-
-	-	-	-	-	-	-	-	-	-	-
-	-	(278.022)	-	-	-	-	-	-	-	-
-	-	(278.022)	-	-	-	-	-	-	-	-
-	-	-	-	-	-	-	-	-	-	-
-	-	-	-	-	-	-	-	-	-	-
-	-	-	2.351.091	-	-	-	-	-	-	2.351.091
-	-	-	-	(2.100.002)	-	-	-	-	-	(1.810.612)
-	-	-	-	(1.810.612)	-	-	-	-	-	(1.810.612)
-	-	-	-	(289.390)	-	-	-	-	-	-
-	90.121	124.275	2.351.091	159.798	195.395	-	2.158	-	-	7.218.102


Bu finansal tablolar ve eki dipnotlar Bankaların Muhasebe Uygulamalarına ve Belgelerin Saklanması İlişkin Usul ve Esaslar Hakkında Yönetmelik hükümlerine ve Bankamız muhasebe kayıtlarına uygundur.



Prof. Dr. İlhan ULUDAĞ
Yönetim Kurulu Başkanı


Oğuz KAYHAN
Yönetim Kurulu Üyesi
(Denetim Komitesi Üyesi)


Hikmet Aydın SİMİT
Yönetim Kurulu Üyesi
(Denetim Komitesi Üyesi)


Can Akın ÇAĞLAR
Genel Müdür


Selim Güray ÇELİK
Finansal Raporlamadan Sorumlu Genel Müdür Yardımcısı


İsmail Erdal MAZLUM
Genel Muhasebe ve Raporlama Daire Başkanı

Türkiye Cumhuriyeti Ziraat Bankası A.Ş.


Konsolide Olmayan Nakit Akış Tablosu


[Tutarlar aksi belirtilmedikçe Bin Yeni Türk Lirası olarak ifade edilmiştir.]

BAĞIMSIZ DENETİMDEN GEÇMİŞ

	Dipnot	BİN YENİ TÜRK LİRASI	
		CARİ DÖNEM (31/12/2007)	ÖNCEKİ DÖNEM (31/12/2006)
A. BANKACILIK FAALİYETLERİNE İLİŞKİN NAKİT AKIMLARI			
1.1. Bankacılık Faaliyet Konusu Aktif ve Pasiflerdeki Değişim Öncesi Faaliyet Kârı (+)		2.984.764	1.091.567
1.1.1. Alınan Faizler (+)		10.643.662	8.407.702
1.1.2. Ödenen Faizler (-)		7.462.859	5.884.332
1.1.3. Alınan Temettümler (+)		25.640	16.197
1.1.4. Alınan Ücret ve Komisyonlar (+)		790.279	671.974
1.1.5. Elde Edilen Diğer Kazançlar (+)		(8.273)	453.444
1.1.6. Zarar Olarak Muhasebeleştirilen Donuk Alacaklardan Tahsilatlar (+)		185.094	51.246
1.1.7. Personele ve Hizmet Tedarik Edenlere Yapılan Nakit Ödemeler (-)		782.966	738.819
1.1.8. Ödenen Vergiler (-)		816.707	1.210.678
1.1.9. Diğer (+/-)	(1)	410.894	(675.167)
1.2. Bankacılık Faaliyetleri Konusu Aktif ve Pasiflerdeki Değişim		5.184.209	2.089.673
1.2.1. Alım Satım Amaçlı Finansal Varlıklarda Net Artış/Azalış (+/-)		1.747.295	(1.434.928)
1.2.2. Gerçeğe Uygun Değer Farkı K/Z'a Yansıtılan Olarak Sınıflandırılan FV'larda Net (Artış) Azalış (+/-)		-	-
1.2.3. Bankalar Hesabındaki Net Artış/Azalış (+/-)		(430.626)	(3.825)
1.2.4. Kredilerdeki Net Artış/Azalış (+/-)		(4.180.603)	(3.554.965)
1.2.5. Diğer Aktiflerde Net Artış/Azalış (+/-)		(117.845)	680.156
1.2.6. Bankaların Mevduatlarında Net Artış (Azalış) (+/-)		318.111	76.577
1.2.7. Diğer Mevduatlarda Net Artış (Azalış) (+/-)		8.212.438	7.295.421
1.2.8. Alınan Kredilerdeki Net Artış (Azalış) (+/-)		(6.932)	5.715
1.2.9. Vadesi Gelmiş Borçlarda Net Artış (Azalış) (+/-)		-	-
1.2.10. Diğer Borçlarda Net Artış (Azalış) (+/-)	(1)	(357.629)	(974.478)
I. Bankacılık Faaliyetlerinden Kaynaklanan Net Nakit Akımı (+/-)		8.168.973	3.181.240
B. YATIRIM FAALİYETLERİNE İLİŞKİN NAKİT AKIMLARI			
II. Yatırım Faaliyetlerinden Kaynaklanan Net Nakit Akımı (+/-)			
2.1. İktisap Edilen İştirakler, Bağlı Ortaklık ve Birlikte Kontrol Edilen Ortaklıklar (İş Ortaklıkları) (-)		43.466	250
2.2. Elden Çıkarılan İştirakler, Bağlı Ortaklık ve Birlikte Kontrol Edilen Ortaklıklar (İş Ortaklıkları) (+)		7.678	6
2.3. Satın Alınan Menkuller ve Gayrimenkuller (-)		-	31.342
2.4. Elden Çıkarılan Menkul ve Gayrimenkuller (+)		29.777	63.299
2.5. Elde Edilen Satılmaya Hazır Finansal Varlıklar (-)		7.031.943	17.241.773
2.6. Elden Çıkarılan Satılmaya Hazır Finansal Varlıklar (+)		-	9.324.445
2.7. Satın Alınan Yatırım Amaçlı Menkul Değerler (-)		3.720	242.780
2.8. Satılan Yatırım Amaçlı Menkul Değerler (+)		3.030.541	5.097.029
2.9. Diğer (+/-)	(1)	-	(123.879)
C. FİNANSMAN FAALİYETLERİNE İLİŞKİN NAKİT AKIMLARI			
III. Finansman Faaliyetlerinden Sağlanan Net Nakit (+/-)			
3.1. Krediler ve İhraç Edilen Menkul Değerlerden Sağlanan Nakit (+)		-	-
3.2. Krediler ve İhraç Edilen Menkul Değerlerden Kaynaklanan Nakit Çıkışı (-)		-	-
3.3. İhraç Edilen Sermaye Araçları (+)		-	-
3.4. Temettü Ödemeleri (-)		1.810.612	1.214.713
3.5. Finansal Kiralamaya İlişkin Ödemeler (-)		1.738	592
3.6. Diğer (+/-)	(1)	-	-
IV. Döviz Kurundaki Değişimin Nakit ve Nakde Eşdeğer Varlıklar Üzerindeki Etkisi (+/-)	(1)	(775.152)	-
V. Nakit ve Nakde Eşdeğer Varlıklardaki Net Artış (I+II+III+IV)		1.570.338	(1.189.310)
VI. Dönem Başındaki Nakit ve Nakde Eşdeğer Varlıklar (+)		9.053.208	10.242.518
VII. Dönem Sonundaki Nakit ve Nakde Eşdeğer Varlıklar (V+VI)		10.623.546	9.053.208

Bu finansal tablolar ve eki dipnotlar Bankaların Muhasebe Uygulamalarına ve Belgelerin Saklanması İlişkin Usul ve Esaslar Hakkında Yönetmelik hükümlerine ve Bankamız muhasebe kayıtlarına uygundur.



Prof. Dr. İlhan ULUDAĞ
Yönetim Kurulu Başkanı


Oğuz KAYHAN
Yönetim Kurulu Üyesi
(Denetim Komitesi Üyesi)


Hikmet Aydın SİMİT
Yönetim Kurulu Üyesi
(Denetim Komitesi Üyesi)


Can Akın ÇAĞLAR
Genel Müdür


Selim Güray ÇELİK
Finansal Raporlamadan
Sorumlu Genel
Müdür Yardımcısı


İsmail Erdal MAZLUMLU
Genel Muhasebe ve
Raporlama
Daire Başkanı

Türkiye Cumhuriyeti Ziraat Bankası A.Ş.

Konsolide Olmayan Kâr Dağıtım Tablosu

(Tutarlar aksi belirtilmedikçe Bin Yeni Türk Lirası olarak ifade edilmiştir.)

BAĞIMSIZ DENETİMDEN GEÇMİŞ

BİN YENİ TÜRK LİRASI

	CARİ DÖNEM (***) (31/12/2007)	ÖNCEKİ DÖNEM (**) (31/12/2006)
I. DÖNEM KÂRININ DAĞITIMI		
1.1. DÖNEM KÂRI	2.963.060	2.720.292
1.2. ÖDENECEK VERGİ VE YASAL YÜKÜMLÜLÜKLER (-)	660.542	620.290
1.2.1. Kurumlar Vergisi (Gelir Vergisi)	660.542	532.039
1.2.2. Gelir Vergisi Kesintisi	-	-
1.2.3. Diğer Vergi ve Yasal Yükümlülükler	-	88.251
A. NET DÖNEM KÂRI (1.1-1.2)	2.302.518	2.100.002
1.3. GEÇMİŞ DÖNEMLER ZARARI (-)	-	-
1.4. BİRİNCİ TERTİP YASAL YEDEK AKÇE (-)	115.126	105.000
1.5. BANKADA BIRAKILMASI VE TASAR. ZORUNLU YASAL FONLAR (-)	-	-
B. DAĞITILABİLİR NET DÖNEM KÂRI [(A)-(1.3+1.4+1.5)]	2.187.392	1.995.002
1.6. ORTAKLARA BİRİNCİ TEMETTÜ (-)	125.000	111.099
1.6.1. Hisse Senedi Sahiplerine	125.000	111.099
1.6.2. İmtiyazlı Hisse Senedi Sahiplerine	-	-
1.6.3. Katılma İntifa Senetlerine	-	-
1.6.4. Kâra İştirakli Tahvillere	-	-
1.6.5. Kâr ve Zarar Ortaklığı Belgesi Sahiplerine	-	-
1.7. PERSONELE TEMETTÜ (-)	-	38.431
1.8. YÖNETİM KURULUNA TEMETTÜ (-)	-	-
1.9. ORTAKLARA İKİNCİ TEMETTÜ (-)	1.856.153	1.661.082
1.9.1. Hisse Senedi Sahiplerine	1.856.153	1.661.082
1.9.2. İmtiyazlı Hisse Senedi Sahiplerine	-	-
1.9.3. Katılma İntifa Senetlerine	-	-
1.9.4. Kâra İştirakli Tahvillere	-	-
1.9.5. Kâr ve Zarar Ortaklığı Belgesi Sahiplerine	-	-
1.10. İKİNCİ TERTİP YASAL YEDEK AKÇE (-)	206.239	184.390
1.11. STATÜ YEDEKLERİ (-)	-	-
1.12. OLAĞANÜSTÜ YEDEKLER	-	-
1.13. DİĞER YEDEKLER	-	-
1.14. ÖZEL FONLAR	-	-
II. YEDEKLERDEN DAĞITIM		
2.1. DAĞITILAN YEDEKLER	-	-
2.2. İKİNCİ TERTİP YASAL YEDEKLER (-)	-	-
2.3. ORTAKLARA PAY (-)	-	-
2.3.1. Hisse Senedi Sahiplerine	-	-
2.3.2. İmtiyazlı Hisse Senedi Sahiplerine	-	-
2.3.3. Katılma İntifa Senetlerine	-	-
2.3.4. Kâra İştirakli Tahvillere	-	-
2.3.5. Kâr ve Zarar Ortaklığı Belgesi Sahiplerine	-	-
2.4. PERSONELE PAY (-)	-	-
2.5. YÖNETİM KURULUNA PAY (-)	-	-
III. HİSSE BAŞINA KÂR		
3.1. HİSSE SENEDİ SAHİPLERİNE (*)	0,9296	0,8400
3.2. HİSSE SENEDİ SAHİPLERİNE (%)	92,96	84,00
3.3. İMTİYAZLI HİSSE SENEDİ SAHİPLERİNE	-	-
3.4. İMTİYAZLI HİSSE SENEDİ SAHİPLERİNE (%)	-	-
IV. HİSSE BAŞINA TEMETTÜ		
4.1. HİSSE SENEDİ SAHİPLERİNE (*)	0,8831	0,8978
4.2. HİSSE SENEDİ SAHİPLERİNE (%)	88,31	89,78
4.3. İMTİYAZLI HİSSE SENEDİ SAHİPLERİNE	-	-
4.4. İMTİYAZLI HİSSE SENEDİ SAHİPLERİNE (%)	-	-

(*) Tutarlar YTL cinsinden ifade edilmiştir.

(**) Önceki döneme ilişkin kar dağıtım tablosu 31 Aralık 2006 tarihli bağımsız denetimden geçmiş mali tablolar yayımlandığı tarihten sonra Olağan Genel Kurul kararı ile kesinleşmiş, ve bu doğrultuda yeniden düzenlenmiştir.

(***) 2007 yılı dönem karının dağıtımına 2007 yılı Olağan Genel Kurulu'nda karar verileceğinden yukarıdaki cari dönem kar dağıtım tablosu kesinlik kazanmamıştır.

Bu finansal tablolar ve eki dipnotlar Bankaların Muhasebe Uygulamalarına ve Belgelerin Saklanması İlişkin Usul ve Esaslar Hakkında Yönetmelik hükümlerine ve Bankamız muhasebe kayıtlarına uygundur.

Prof. Dr. İlhan ULUDAĞ
Yönetim Kurulu Başkanı

Oğuz KAYHAN
Yönetim Kurulu Üyesi
(Denetim Komitesi Üyesi)

Hikmet Aydın SİMİT
Yönetim Kurulu Üyesi
(Denetim Komitesi Üyesi)

Can Akın ÇAĞLAR
Genel Müdür

Selim Güray CELİK
Finansal Raporlamadan
Sorumlu Genel
Müdür Yardımcısı

İsmail Erdal MAZLUJ
Genel Muhasebe ve
Raporlama
Daire Başkanı

Türkiye Cumhuriyeti Ziraat Bankası A.Ş.

1 Ocak-31 Aralık 2007 Hesap Dönemine Ait Konsolide Olmayan Finansal Tablolara İlişkin Açıklama ve Dipnotlar (Tutarlar aksi belirtilmedikçe Bin Yeni Türk Lirası olarak ifade edilmiştir.)

ÜÇÜNCÜ BÖLÜM: MUHASEBE POLİTİKALARI

I. SUNUM ESASLARINA İLİŞKİN AÇIKLAMALAR

5411 sayılı Bankacılık Kanununun 37'nci maddesi uyarınca Bankalar, kuruluş birliklerinin ve Türkiye Muhasebe Standartları Kurulunun görüşü alınmak suretiyle Kurul tarafından uluslararası standartlar esas alınarak belirlenen usûl ve esaslara uygun olarak muhasebe sistemlerinde tekdüzeni uygulamak; tüm işlemlerini gerçek mahiyetlerine uygun surette muhasebeleştirmek; finansal raporlarını bilgi edinme ihtiyacını karşılayabilecek biçim ve içerikte, anlaşılır, güvenilir ve karşılaştırılabilir, denetime, analize ve yorumlamaya elverişli, zamanında ve doğru şekilde düzenlemek zorundadır. Ayrıca, anılan kanunun geçici birinci maddesinde "bu Kanuna göre çıkarılacak yönetmelik, tebliğ ve kararlar yürürlüğe girinceye kadar, kaldırılan hükümlere dayanılarak çıkarılan düzenlemelerin, bu Kanuna aykırı olmayan hükümlerinin uygulanmasına devam olunur." hükmü yer almaktadır.

Bu çerçevede; Banka konsolide olmayan finansal tablolarını, 1 Kasım 2006 tarih ve 26333 sayılı Resmi Gazete'de yayımlanan Yönetmeliklerden Bankaların Muhasebe Uygulamalarına ve Belgelerin Saklanması İlişkin Usul ve Esaslar Hakkında Yönetmelik hükümleri çerçevesinde, Türkiye Muhasebe Standartları Kurulu tarafından yürürlüğe konulan Türkiye Muhasebe Standartları (TMS) ve Türkiye Finansal Raporlama Standartlarına (TFRS) uygun olarak hazırlamıştır. Banka muhasebe kayıtlarını Bankacılık Kanunu, Türk Ticaret Kanunu ve Türk Vergi Mevzuatına uygun olarak tutmaktadır.

31 Aralık 2007 tarihi itibarıyla finansal tabloların tümü 31 Aralık 2006 tarihli bağımsız denetimden geçmiş bakiyeler ile karşılaştırmalı olarak verilmiştir.

Aksi belirtilmedikçe, finansal rapor ve dipnotlarda tüm bakiyeler Bin Yeni Türk Lirası (Bin YTL) olarak sunulmuştur.

II. FİNANSAL ARAÇLARIN KULLANIM STRATEJİSİ VE YABANCI PARA CİNSİNDEN İŞLEMLERE İLİŞKİN AÇIKLAMALAR

Banka'nın temel faaliyet alanı; her türlü nakdi ve gayrinakdi Yeni Türk Lirası ve döviz üzerinden krediler açmak, yurtiçi ve yurtdışı para ve sermaye piyasalarında işlemler yapmak, tarım sektörüne finansman desteği sağlamak, YTL ve YP mevduat toplamak gibi bankacılık hizmetlerini kapsamaktadır. Banka'nın ana fonlama kaynaklarının önemli bir kısmını TP cinsinden olan mevduatlar ve özkaynaklar ile Bankaya bütçeden, bakanlıklardan ve diğer kamu kaynaklarından yasa ve idari kararlarla tahsis edilen fonlar oluşturmaktadır. Banka bu kaynaklarını ağırlıklı olarak Devlet İç Borçlanma Senetleri ve krediler olmak üzere yüksek getirili ve düşük riskli varlıklara yönelmektedir. Banka'nın likidite yapısı, vadesi gelecek bütün yükümlülüklerin karşılanabileceği şekilde dikkate alınmaktadır. Banka bilançosunda yer alan kaynakların büyük bölümü sabit oranlı olmasına rağmen, aktiflerde yer alan bir kısım menkul kıymetlerin getirileri değişken oranlıdır. Kaynakların yeniden fiyatlandırmaya kalan sürelerinin kısa olması sebebiyle kaynak maliyetleri piyasadaki şartlara bağlı olarak kısa aralıklarla yeniden fiyatlanmaktadır. Banka ayrıca uzun vadeli plasmanlarında daha yüksek getiri ilkesini benimsemiştir.

Banka'nın faaliyet alanları için hesaplanan ortalama getirinin üzerinde getiri elde edilen alanlar arasında krediler ve menkul kıymetler sayılabilir. Bilanço dışı risk alanları içerisinde en önemlileri teminat mektupları, akreditifler, çekler için ödeme taahhütleri ve kredi kartı harcama limit taahhütleridir.

Banka'nın piyasaya olan borç tutarının, toplam yükümlülükleri içerisindeki payının az olması, İMKB repo, T.C. Merkez Bankası, Para Piyasası veya Bankalararası Para Piyasası gibi kısa vadeli piyasalardan gerektiğinde kolaylıkla borçlanabilmesine imkan tanımaktadır. Likidite krizi olarak adlandırılacak bir durumun ortaya çıkması halinde, Banka'nın yaygın şube ağına sahip bir Kamu Bankası olmasına bağlı olarak mevduatlarının böyle bir durumdan önemli ölçüde etkilenmeyeceği varsayılmaktadır.

Yabancı para kaynakların maliyeti ile varlıkların getirisi yakından izlenmektedir. Mevduat faizleri, piyasa faizlerine göre ayarlanarak pozitif kâr marjı korunmaktadır.

Yabancı para işlemlerden doğan kur farkı gelir ve giderleri işlemin yapıldığı dönemde kayıtlara yansıtılmıştır. Dönem sonlarında, yabancı para aktif ve pasif hesapların bakiyeleri, dönem sonu Banka gişe döviz alış kurlarından değerlemeye tabi tutularak Türk parasına çevrilmiş ve oluşan kur farkları kambiyo kârı veya zararı olarak kayıtlara yansıtılmıştır.

Banka'nın Kıbrıs şubeleri hariç, yurt dışında kurulu şubelerinin varlık ve yükümlülükleri bilanço tarihindeki geçerli olan Banka döviz alış kurlarından, gelir ve giderleri ise ortalama kurdan YTL'ye çevrilmekte ve çevrimden doğan kur farkları özkaynaklar altında diğer kâr yedekleri hesabında izlenmektedir.

Türkiye Cumhuriyeti Ziraat Bankası A.Ş.

1 Ocak-31 Aralık 2007 Hesap Dönemine Ait Konsolide Olmayan Finansal Tablolara İlişkin Açıklama ve Dipnotlar (Tutarlar aksi belirtilmedikçe Bin Yeni Türk Lirası olarak ifade edilmiştir.)

Yabancı para cinsinden takip edilen iştirak, bağlı ortaklık ve birlikte kontrol edilen ortaklıklara ilişkin yatırımlardan kaynaklanan kur farkları da özkaynaklar altında diğer kâr yedekleri hesabında muhasebeleştirilmektedir.

III. VADELİ İŞLEM VE OPSİYON SÖZLEŞMELERİ İLE TÜREV ÜRÜNLERE İLİŞKİN AÇIKLAMALAR

Banka'nın türev işlemlerini YTL-döviz ve döviz-döviz para swapları ile vadeli döviz alım-satım sözleşmeleri oluşturmaktadır. Banka'nın, ana sözleşmesinden ayrıştırılmak suretiyle oluşturulan türev ürünleri bulunmamaktadır.

Banka, türev işlemlerini Finansal Araçlar: Muhasebeleştirme ve Ölçmeye İlişkin Türkiye Muhasebe Standardı (TMS 39) hükümleri gereği ticarete konu olarak veya riskten korunma aracı olarak sınıflandırmakta olup Banka'nın bilanço döneminde riskten korunma amaçlı türev ürünleri bulunmamaktadır. Buna bağlı olarak; Banka'nın türev işlemlerinin, riskten korunma amaçlı sınıflandırmaya yönelik tespitinin yapılmasındaki ölçütleri karşılamadığı ve bu türden türev işlemlerin satılması, vadesinin sona ermesi veya sözleşmeye konu edimlerin yerine getirilmesi yoluyla sona erdiği durumlar söz konusu olmamıştır.

Türev finansal araçlar sözleşme tarihindeki gerçeğe uygun değeri ile muhasebeleştirilir ve sonraki raporlama dönemlerinde gerçeğe uygun değerine göre yeniden değerlendirilir. Yapılan değerlendirme sonucu rayiç değerinde meydana gelen farklar rayiç değerinin pozitif veya negatif olmasına göre bilançoda sırasıyla, "Alım Satım Amaçlı Türev Finansal Varlıklar" veya "Alım Satım Amaçlı Türev Finansal Borçlar" içerisinde, gelir tablosunda ise "Sermaye Piyasası İşlemleri Kâr/Zarar" satırında gösterilmektedir.

IV. FAİZ GELİR VE GİDERİNE İLİŞKİN AÇIKLAMALAR

Faiz gelir ve giderleri TMS 39 "Finansal Araçlar Muhasebeleştirme Standardı" çerçevesinde etkin faiz yöntemi ile tahakkuk esasına göre muhasebeleştirilmektedir. 1 Kasım 2006 tarih ve 26333 sayılı Resmi Gazete'de yayımlanarak yürürlüğe giren "Bankalarca Kredilerin ve Diğer Alacakların Niteliklerinin Belirlenmesi ve Bunlar İçin Ayrılacak Karşılıklara İlişkin Usul ve Esaslar Hakkında Yönetmelik" gereği donuk alacak haline gelen tutarlar için döneme ilişkin faiz tahakkuku ve reeskontu yapılmamaktadır. Donuk alacak haline dönüşen tutarlar için daha önce yapılmış bulunan ve tahsil edilemediği halde gelir yazılan faiz tahakkukları ve reeskontları iptal edilmekte, söz konusu tutarlar tahsil edildiğinde gelir yazılmaktadır.

V. ÜCRET VE KOMİSYON GELİR VE GİDERLERİNE İLİŞKİN AÇIKLAMALAR

Komisyon gelirlerinden, bankacılık hizmet gelirleri tahsil edildikleri anda gelir kaydedilmekte, bunların dışındaki bireysel, ticari ve tarımsal nakdi kredilerden alınan komisyon gelirleri ile diğer faaliyet giderleri dönemsellik ilkesine bağlı olarak tahakkuk esasına göre etkin faiz oranı yöntemi kullanılarak ilgili kâr zarar hesaplarına aktarılmaktadırlar.

VI. FİNANSAL VARLIKLARA İLİŞKİN AÇIKLAMALAR

Finansal araçlar, finansal varlıklar, finansal yükümlülükler ve türev enstrümanları kapsamaktadır. Finansal araçlar, Banka'nın bu finansal araçlara hukuki olarak taraf olması durumunda Banka'nın bilançosunda yer almaktadır.

Finansal varlıklar, temelde Banka'nın ticari faaliyet ve operasyonlarını meydana getirmektedir. Bu araçlar mali tablolardaki likiditeyi, kredi ve faiz riskini ortaya çıkarma, etkileme ve azaltabilme özelliğine sahiptir.

Nakit değerler ve bankalara ilişkin tutarlar dönem sonu Banka döviz alış kuru ile değerlendirilerek gösterilmiştir.

Alım satım amaçlı finansal varlıklar piyasada kısa dönemde oluşan fiyat ve benzeri unsurlardaki dalgalanmalardan kâr sağlamak amacıyla elde edilen veya elde edilme nedeninden bağımsız olarak, kısa dönemde kâr sağlamaya yönelik bir portföyün parçası olan varlıklardır.

Alım satım amaçlı finansal varlıklar işlem maliyetleri de dahil olmak üzere maliyet bedelleriyle kayıtlara alınmakta ve rayiç değerleri üzerinden mali tablolarda gösterilmektedir.

Alım satım amaçlı finansal varlıklar ile satılmaya hazır finansal varlıklar içerisinde yer alan Devlet Tahvili ve Hazine Bonolarından İstanbul Menkul Kıymetler Borsası'nda (İMKB) işlem görenler bilanço tarihinde İMKB'de oluşan ağırlıklı ortalama fiyatlarla, İMKB'de işlem görmeyen finansal varlıklar ise T.C. Merkez Bankası fiyatlarıyla değerlendirilmektedir. Eurobondlar ise Tezgaah Üstü Piyasada oluşan işlem fiyatları ile değerlendirilmektedir.

Alım satım amaçlı finansal varlıkların değerlemelerinde elde etme maliyeti ile rayiç değerleri arasındaki fark, "Diğer Faiz ve Gelir Reeskontları" hesabı veya "Menkul Değerler Değer Düşüş Karşılığı" hesabına yansıtılmaktadır. Alım satım amaçlı finansal varlıkların elde tutulması esnasında kazanılan faizler faiz geliri, kâr payları ise kâr payı gelirleri hesaplarına intikal ettirmektedir.

Türkiye Cumhuriyeti Ziraat Bankası A.Ş.

1 Ocak-31 Aralık 2007 Hesap Dönemine Ait Konsolide Olmayan Finansal Tablolara İlişkin Açıklama ve Dipnotlar (Tutarlar aksi belirtilmedikçe Bin Yeni Türk Lirası olarak ifade edilmiştir.)

Vadeye kadar elde tutulacak yatırımlar; vadesine kadar saklama niyetiyle elde tutulan ve fonlama kabiliyeti dahil olmak üzere vade sonuna kadar elde tutulabilmesi için gerekli koşulların sağlanmış olduğu, sabit veya belirlenebilir ödemeleri ile sabit vadesi bulunan ve banka kaynaklı krediler ve alacaklar dışında kalan finansal varlıkları;

Banka kaynaklı krediler ve alacaklar; borçluya para, mal veya hizmet sağlama yoluyla oluşturulan alım-satım ya da kısa vadede satılma amacıyla elde tutulanlar dışında kalan finansal varlıkları;

Satılmaya hazır finansal varlıklar; banka kaynaklı krediler ve alacaklar ile vadeye kadar elde tutulacaklar ve alım-satım amaçlılar dışında kalan finansal varlıkları ifade etmektedir.

Finansal varlıklar edinimleri sırasında sınıflandırılmakta ve vadeye kadar elde tutulacak menkul değer, banka kaynaklı kredi ve alacak, satılmaya hazır veya alım satım amaçlı finansal varlık olarak tasnife tabi tutulmaktadır.

Vadeye kadar elde tutulacak yatırımlar, satılmaya hazır finansal varlıklar ve banka kaynaklı krediler ve alacakların ilk kaydı maliyet değerleri ile yapılmaktadır.

Vadeye kadar elde tutulacak yatırımlar etkin faiz oranı kullanılarak iskonto edilmiş değerleri ile değerlendirilmekte, değer azalış karşılığı ayrılmak ve faiz gelir reeskontu yapılmak suretiyle muhasebeleştirilmektedir.

Önceden vadeye kadar elde tutulacak menkul değerler arasında sınıflandırılan; ancak sınıflandırma esaslarına uyulmadığından iki yıl boyunca bu sınıflandırmaya tabi tutulmayacak finansal varlık bulunmamaktadır.

Vadeye kadar elde tutulacak yatırımlardan kazanılmış olan faizler, faiz geliri olarak kaydedilmektedir.

Satılmaya hazır finansal varlıklar etkin faiz oranı kullanılarak iskonto edilmiş değerleri ile değerlendirilmekte, değer azalış karşılığı ayrılmak veya reeskont yapılmak suretiyle muhasebeleştirilmektedir. Söz konusu menkul değerlerin rayiç değerleri ile iskonto edilmiş değerleri karşılaştırılmakta ve aradaki fark özkaynaklar kalemleri içerisinde "Menkul Değerler Değer Artış Fonu" hesabı altında, ayrıca iskonto edilmiş değerleri ile maliyet değerleri karşılaştırılmakta ve aradaki fark da faiz geliri/değer düşüş gideri olarak gösterilmektedir.

Finansal varlıkların alım satım işlemleri teslim tarihine göre muhasebeleştirilmektedir.

Banka kaynaklı krediler iskonto edilmiş maliyetleri üzerinden muhasebeleştirilmekte, kısa ve uzun vadeli TP krediler açık ve teminatlı olarak sınıflandırılmakta, YP cinsinden krediler ile açık ve teminatlı olarak gruplanmakta ve sabit fiyat üzerinden kayda alınmakta, dönem sonlarında banka döviz alış kuru ile evaluasyona tabi tutulmaktadır. Döviz endeksli krediler ise kullandırım tarihindeki geçerli olan Banka döviz alış kuru üzerinden YTL olarak kullandırılmakta, geri ödemeleri ise taksit tahsilat tarihinde geçerli olan Banka döviz satış kuru üzerinden hesaplanan YTL karşılıkları ile tahsil edilmektedir.

Banka, krediler ve diğer alacaklarını 1 Kasım 2006 tarih ve 26333 sayılı Resmi Gazete'de yayımlanan "Bankalarca Kredilerin ve Diğer Alacakların Niteliklerinin Belirlenmesi ve Bunlar İçin Ayrılacak Karşılıklara İlişkin Usul ve Esaslar Hakkında Yönetmelik" hususlarını da dikkate alarak özel ve genel karşılık ayırmaktadır. Ayrılan karşılıklar o yılın gelirinden düşülmektedir. Daha önceki dönemlerde karşılık ayrılan alacaklar tahsil edildiğinde ayrılan karşılık hesabından düşülerek "Diğer faaliyet gelirleri" hesabına aktarılmaktadır. Aynı yıl içerisinde karşılık ayrılan alacaklar tahsil edildiğinde ise "Kredi ve diğer alacaklar değer düşüş karşılığı" hesabından düşülmektedir.

VII. FİNANSAL VARLIKLARDA DEĞER DÜŞÜKLÜĞÜNE İLİŞKİN AÇIKLAMALAR

Bir finansal varlık veya finansal varlık grubu, yalnızca ilgili varlığın ilk muhasebeleştirilmesinden sonra bir veya birden daha fazla olayın ("zarar/kayıp olayı") meydana geldiğine ve söz konusu zarar olayının (veya olaylarının) ilgili finansal varlığın veya varlık grubunun güvenilir bir biçimde tahmin edilebilen gelecekteki tahmini nakit akışları üzerindeki etkisi sonucunda değer düşüklüğüne uğradığına ilişkin tarafsız bir göstergenin bulunması durumunda değer düşüklüğüne uğrar ve değer düşüklüğü zararı oluşur.

Gerçeğe uygun değer farkı kâr/zarara yansıtılan finansal varlıkların değerlendirilmiş tutarlarının, daha önceki değerlendirilmiş tutarlarından düşük olması halinde, önceki değer artışının üzerinde bir değer kaybı varsa aradaki fark Menkul Değerler Değer Düşme Giderleri hesabında muhasebeleştirilmektedir. Değer artışı halinde önce söz konusu kıymetin değer düşüş giderleri ters kayıtla gelire dönüştürülmektedir.

Türkiye Cumhuriyeti Ziraat Bankası A.Ş.

1 Ocak-31 Aralık 2007 Hesap Dönemine Ait Konsolide Olmayan Finansal Tablolara İlişkin Açıklama ve Dipnotlar (Tutarlar aksi belirtilmedikçe Bin Yeni Türk Lirası olarak ifade edilmiştir.)

Satılmaya hazır finansal varlıkların kalıcı değer düşüş tutarları olması durumunda, ilgili Türkiye Muhasebe Standardı hükümleri çerçevesinde, Menkul Değerler Değer Düşme Giderleri hesabının borcuna kaydedilmektedir.

Banka, krediler ve diğer alacakları, 1 Kasım 2006 tarih ve 26333 sayılı Resmi Gazete’de yayımlanan “Bankalarca Kredilerin ve Diğer Alacakların Niteliklerinin Belirlenmesi ve Bunlar İçin Ayrılacak Karşılıklara İlişkin Usul ve Esaslar Hakkında Yönetmelik” hükümleri doğrultusunda sınıflandırmaktadır. Diğer taraftan, ilgili yönetmelikte belirtilen asgari oranlar ile sınırlı kalınmaksızın bu tür kredilerin tamamı için özel karşılık ayrılmakta olup, söz konusu özel karşılıklar kâr/zarar tablosuna yansıtılmaktadır. Bu krediler için yapılan anapara tahsilatları anaparaya mahsup edilmekte, faiz tahsilatları ise kâr/zarar tablosunda Takipteki Alacaklardan Alınan Faizler kaleminde gösterilmektedir.

Özel karşılıkların dışında, Banka yukarıda belirtilen yönetmelik hükümleri çerçevesinde kredi ve diğer alacakları için genel kredi karşılığı ayırmaktadır. Banka’nın Aktif Pasif Komitesi tarafından alınan karar gereğince, Fon Kaynaklı krediler hariç toplam nakdi krediler için ayrılacak genel kredi karşılık oranı %3 olarak belirlenmiştir. Alınan karar sonucunda ilave olarak ayrılan karşılık bilançoda diğer karşılıklar satırında gösterilmektedir.

VIII. FİNANSAL ARAÇLARIN NETLEŞTİRİLMESİNE İLİŞKİN AÇIKLAMALAR

Finansal varlıklar ve yükümlülükler, yasal olarak netleştirme hakkı var olması, net olarak ödenmesi veya tahsilinin mümkün olması ya da varlığın elde edilmesi ile yükümlülüğün yerine getirilmesinin eş zamanlı olarak gerçekleşebilmesi halinde, bilançoda net değerleri ile gösterilirler.

IX. SATIŞ VE GERİ ALIŞ ANLAŞMALARINI VE MENKUL DEĞERLERİN ÖDÜNÇ VERİLMESİ İŞLEMLERİNE İLİŞKİN AÇIKLAMALAR

Repoya konu olan menkul kıymetler banka portföyünde tutulmuş amaçlarına göre “gerçeğe uygun değer farkı kâr/zarara yansıtılan”, “satılmaya hazır” ve/veya “vadeye kadar elde tutulacak” portföylerinde sınıflandırılmakta ve ait olduğu portföyün esaslarına göre değerlendirilmeye tabi tutulmaktadır.

Tekrar geri alımları öngören anlaşmalar çerçevesinde satılmış vadeye kadar elde tutulacak yatırımlarda sınıflanan menkul değerlerin aktifte kayıtlı maliyet bedelleri ile faiz gelir ve reeskontu toplam tutarı 196.230 Bin YTL olup repo sözleşmeleri karşılığında elde edilen fonlar bilançoda “Repo İşlemlerinden Sağlanan Fonlar” hesabında izlenmekte ve döneme ilişkin faiz gider reeskontları etkin faiz yöntemine göre hesaplanmaktadır. Ters repo konusu menkul değerler karşılığı verilen fonlar “Ters Repo İşlemlerinden Alacaklar” hesabında izlenmekte ve belirlenen geri alım ve satım fiyatları arasındaki farkın döneme isabet eden kısmı etkin faiz yöntemine göre hesaplanmakta olup, 31 Aralık 2007 tarihi itibarıyla bakiyesi 2.611.226 Bin YTL’dir.

Bilanço tarihi itibarıyla Banka’nın ödünce konu edilmiş menkul değeri bulunmamaktadır.

X. SATIŞ AMAÇLI ELDE TUTULAN VE DURDURULAN FAALİYETLERE İLİŞKİN DURAN VARLIKLAR İLE BU VARLIKLARA İLİŞKİN BORÇLAR HAKKINDA AÇIKLAMALAR

Banka’nın durdurulan faaliyeti bulunmamakta olup, alacaklarından dolayı edindiği maddi duran varlıklar, finansal tablolarda 1 Kasım 2006 tarih ve 26333 sayılı Resmi Gazete’de yayımlanan “Bankaların Kıymetli Maden Alım Satımına ve Alacaklarından Dolayı Edindikleri Emtia ve Gayrimenkullerin Elden Çıkarılmasına İlişkin Usul ve Esaslar Hakkında Yönetmelik” hükümlerine uygun olarak muhasebeleştirilmekte, bu varlıklar hiçbir şekil ve suretle değerlemeye tabi tutulmamaktadır.

Banka’nın, ticari alacaklardan dolayı 1.251 Bin YTL, zirai alacaklardan dolayı 224 Bin YTL olmak üzere edindiği gayrimenkullerin toplamı 1.475 Bin YTL, 52 Bin YTL tutarındaki menkullerle birlikte elden çıkarılacak kıymetler toplamı ise 1.527 Bin YTL olarak gerçekleşmiştir. Banka, elden çıkarılacak kıymetlere toplam 52 Bin YTL amortisman uygulamıştır.

XI. ŞEREFİYE VE DİĞER MADDİ OLMAYAN DURAN VARLIKLARA İLİŞKİN AÇIKLAMALAR

Bilanço tarihi itibarıyla Banka’nın mali tablolarında şerefiye bulunmamaktadır.

Diğer maddi olmayan duran varlıklar maliyet bedelleri ile muhasebeleştirilmekte ve normal amortisman yöntemi uygulanmak suretiyle takribi ekonomik ömürleri itibarıyla amortismanına tabi tutulmaktadır.

Diğer maddi olmayan duran varlıkların faydalı ömürlerinin tespiti, varlığın beklenen kullanım süresi, teknik, teknolojik veya diğer türdeki eskime ve varlıktan beklenen ekonomik faydayı elde etmek için gerekli olan bakım masrafları gibi hususlar değerlendirilerek yapılmaktadır. Cari dönem içerisinde uygulanan amortisman yönteminde değişiklik yapılmamıştır. İlk tesis ve taazzuv giderleri ile özel maliyet bedelleri için yapılan harcamalar, kira süresi içinde eşit tutarlarla itfa edilmekte, kira süresinin belli olmaması veya beş yıldan uzun olması durumunda ise itfa süresi beş yıl (%20) olarak kabul edilmektedir.

Türkiye Cumhuriyeti Ziraat Bankası A.Ş.

1 Ocak-31 Aralık 2007 Hesap Dönemine Ait Konsolide Olmayan Finansal Tablolara İlişkin Açıklama ve Dipnotlar (Tutarlar aksi belirtilmedikçe Bin Yeni Türk Lirası olarak ifade edilmiştir.)

Banka, bilgisayar yazılımları için katlandığı maliyetleri maddi olmayan duran varlıklar-gayrimaddi haklar hesabında izlemekte olup, geliştirici giderleri yazılımın ilk maliyetine eklemek ve faydalı ömürlerini de dikkate almak suretiyle 3 yılda itfa etmektedir.

XII. MADDİ DURAN VARLIKLARA İLİŞKİN AÇIKLAMALAR

Banka, maddi duran varlıklarını maliyet bedelleri üzerinden kayda almakta ve herhangi bir yeniden değerlendirme işlemine tabi tutmamaktadır. Banka, 1 Ocak 2005 tarihinden önce satın alınan maddi duran varlıklarını 31 Aralık 2004 tarihine kadar enflasyona göre düzeltilmiş bedelleri ile bilançosunda göstermiş, 1 Ocak 2005 tarihinden sonra edinmiş olduğu maddi duran varlıklarını ise tarihi maliyet esasıyla değerlemiştir. Maddi duran varlıklar, kayda alınmalarını izleyen dönemde maliyet bedellerinden birikmiş amortismanları ve varsa değer azalışlarının düşülmesinden sonra kalan tutarlar üzerinden finansal tablolarda gösterilmektedir. Sabit kıymetler normal amortisman yöntemi uygulanmak suretiyle tahmini faydalı ömürleri itibarıyla amortismanına tabi tutulmaktadır. Cari dönem içerisinde uygulanan amortisman yönteminde değişiklik yapılmamıştır.

Uygulanan yıllık amortisman oranları aşağıdaki gibidir;

Binalar	: %2
Taşıt, Döşeme ve Demirbaşlar	: %2-20

Maddi duran varlıkların elden çıkarılmasından doğan kazanç veya kayıplar, ilgili maddi duran varlığın net elden çıkarılma hasılatı ile net defter değeri arasındaki fark olarak kâr ve zarar hesaplarına yansıtılmaktadır.

Maddi bir duran varlığa yapılan normal bakım ve onarım harcamaları, gider olarak muhasebeleştirilmektedir. Maddi duran varlığın kapasitesini genişleterek kendisinden gelecekte elde edilecek faydayı artıran nitelikteki yatırım harcamaları, maddi duran varlığın maliyetine eklenmektedir.

Maddi duran varlıkların üzerinde rehin, ipotek ve diğer tedbirler veya bunların alımı için verilen taahhütler ya da bunlar üzerindeki tasarruf haklarının kullanılmasını sınırlandıran bir husus mevcut değildir.

XIII. KİRALAMA İŞLEMLERİNE İLİŞKİN AÇIKLAMALAR

Finansal kiralama işlemlerinde kiracı durumunda olan Banka kiralama işlemlerinin muhasebeleştirilmesinde Türkiye Muhasebe Standartlarından (TMS 17) "Kiralama İşlemleri"ni benimsemiştir. Finansal Kiralama İşlemleri ile elde edilen sabit kıymetler, benzer nitelikte olup doğrudan iktisap edilen varlıklara uygulanan oranlar doğrultusunda itfa edilmektedir. Kiralama konusu varlıklar, maddi duran varlıklar hesabının altında izlenmekte ve faydalı ömürlerine göre aylık ve yıllık bazda itfaya tabi tutulmaktadır. Finansal kiralama ile edinilen maddi duran varlıklara ilişkin ileriki dönemlerde ödenecek anapara ve faiz toplamı "Kiralama İşlemlerinden Borçlar" pasif hesabına, faiz tutarı ise pasifte düzenleyici hesap niteliğindeki "Ertilenmiş Finansal Kiralama Giderleri" hesabına kaydedilir. Taksit ödemelerinde ise, taksit aidatı anapara ve faiz tutarı "Kiralama İşlemlerinden Borçlar" hesabına borç, faizler ise "Ertilenmiş Finansal Kiralama Giderleri" hesabına alacak kaydedilerek diğer faiz giderleri hesabında muhasebeleştirilmektedir.

Banka'nın bilanço tarihi itibarıyla finansal kiralama şirketi gibi kiralayan konumunda olduğu finansal kiralama işlemi bulunmamaktadır.

XIV. KARŞILIKLAR VE KOŞULLU YÜKÜMLÜLÜKLERE İLİŞKİN AÇIKLAMALAR

Banka, geçmiş bir olaydan kaynaklanan mevcut bir yükümlülüğün (hukuki veya zımni) bulunması, yükümlülüğün yerine getirilmesi için ekonomik fayda içeren kaynakların işletmeden çıkmalarının muhtemel olması ve yükümlülük tutarının güvenli bir biçimde tahmin edilebiliyor olması durumunda karşılık ayırmaktadır.

Krediler ve diğer alacaklar için ayrılan özel ve genel karşılıklar dışında kalan karşılıklar ve koşullu yükümlülükler "Karşılıklar, Koşullu Borçlar ve Koşullu Varlıklara İlişkin Türkiye Muhasebe Standardı"na (TMS 37) uygun olarak muhasebeleştirilmektedir.

Mali bünyeyi etkileyebilecek boyuttaki işlemlerden verileri net olanlar için bu verilere dayanılarak, aksi durumda olanlar için ise tahmini olarak karşılık ayrılmaktadır.

Banka'nın dava dosyaları ile ilgili olarak merkezi bir veri tabanının olmaması nedeniyle davaların sayısı ve miktarlarına ilişkin veriler bilgi işlem sisteminden özet olarak temin edilememiştir. Ancak, hukuk departmanından alınan bilgi neticesinde, her birinin tutarı 100 Bin YTL ve üstü olan ve toplamı 195.080 Bin YTL tutarındaki Banka'nın aleyhine açılmış davalara ilişkin

Türkiye Cumhuriyeti Ziraat Bankası A.Ş.

1 Ocak-31 Aralık 2007 Hesap Dönemine Ait Konsolide Olmayan Finansal Tablolara İlişkin Açıklama ve Dipnotlar (Tutarlar aksi belirtilmedikçe Bin Yeni Türk Lirası olarak ifade edilmiştir.)

konsolide olmayan mali tablolar üzerinde önemli bir etki yaratabilecek muhtemel bir hususa rastlanmamış olup, herhangi bir karşılık ayrılmamıştır. Tasfiye olunacak alacaklar için Banka %100 karşılık ayırmaktadır. Söz konusu karşılıklar özel karşılıklar altında takip edilmektedir.

Bilanço tarihi itibarıyla, geçmiş olayların bir sonucu olarak ortaya çıkması muhtemel ve tutarı güvenilir bir şekilde ölçülebilen şarta bağlı olay bulunmamaktadır.

XV. ÇALIŞANLARIN HAKLARINA İLİŞKİN YÜKÜMLÜLÜKLERE İLİŞKİN AÇIKLAMALAR

Banka, kıdem tazminatı ve izin haklarına ilişkin yükümlülüklerini "Çalışanlara Sağlanan Faydalara İlişkin Türkiye Muhasebe Standardı" (TMS 19) hükümlerine göre muhasebeleştirilmekte olup, gelecekteki kıdem ve ihbar tazminatlarından doğan yükümlülüklerini net bugünkü değeri üzerinden hesaplamış ve finansal tablolara yansıtmıştır.

Türk yasaları ve sendika sözleşmelerine göre kıdem tazminatları emeklilik veya işten çıkarılma durumunda ödenmektedir. Personelin, bankadaki çalışma statüsü ve bağlı olduğu sosyal güvenlik kurumuna göre ilgili mevzuat uyarınca, Devlet memuru statüsünde çalıştıkları süre için emekli ikramiyesi, işçi statüsünde çalıştıkları dönem için ayrıldıkları tarihteki maaşı esas alınarak (kıdem tazminatı tavanını aşmamak suretiyle) kıdem tazminatı hesaplanmaktadır.

İzin ücreti yükümlülük hesabında, tüm personelin kullandığı izinlerin bilgisayar ortamında kaydının olmaması nedeniyle, kanunen en az 10 gün izin kullanılması gerektiğinden, ortalama 12 gün izin kullanıldığı varsayımıyla kanunen hak edilen izin süresinden 12 gün düşülmek suretiyle izin ücreti yükümlülüğü hesaplanmaktadır.

Banka, 31 Aralık 2007 tarihi itibarıyla çalışan haklarından doğabilecek tüm yükümlülükler için 470.600 Bin YTL karşılık ayırmış olup, Banka belirli süreli sözleşme ile personel istihdam etmemektedir.

Banka çalışanlarının üyesi bulunduğu T.C. Ziraat Bankası ve T. Halk Bankası Çalışanları Emekli Sandığı Vakfı, 506 sayılı Sosyal Sigortalar Kanunu'nun (SSK) geçici 20. maddesine göre kurulmuştur. SSK Kanunu kapsamında kurulmuş olan Banka sandıklarının, 5411 sayılı Bankacılık Kanunu'nun Geçici 23. maddesi ile Kanun'un yayımını izleyen üç yıl içinde SSK'ya devredilmesine hükmedilmiş, 30 Kasım 2006 tarih ve 2006/11345 sayılı Bakanlar Kurulu Kararıyla da devre ilişkin usul ve esaslar belirlenmiştir. Ancak Anayasa Mahkemesi'nin 31 Mart 2007 tarih, 26479 sayılı resmi Gazete'de yayımlanan E.2005/139, K.2007/13 ve K.2007/33 sayılı kararıyla Emekli Sandıklarının SSK'ya devrine imkan sağlayan 5411 sayılı Bankacılık Kanunu'nun 23'üncü maddesinin geçici 1'inci maddesinin 1'inci fıkrası iptal edilmiştir.

Devir işlemleri ile ilgili hükümlerin uygulanmasına ilişkin usul ve esasların belirlenmesi amacıyla hazırlanan 15 Aralık 2006 tarihli 26377 sayılı Resmi Gazete'de yayımlanan 2006/11345 Sayılı Bakanlar Kurulu Kararı'nda belirlenen esaslar çerçevesinde ve belirtilen oran olan %10,24 teknik faiz kullanılarak hazırlanan denetlenmiş teknik bilanço raporlarına göre 31 Aralık 2007 tarihi itibarıyla söz konusu sandık için teknik açık oluşmadığı rapor edilmiştir.

Bankacılık Kanunu'nun 58'inci ve Geçici 7'nci maddeleri uyarınca bankaların 1 Ocak 2008 tarihinden itibaren söz konusu sandıkların açıklarının kapatılması için artık kaynak aktaramayacakları hüküm altına alınmıştır.

XVI. VERGİ UYGULAMALARINA İLİŞKİN AÇIKLAMALAR

Kurumlar Vergisi:

5520 sayılı Kurumlar Vergisi Kanunu'nun "Tam Mükellefiyet Esasında Verginin Tarhı ve Ödenmesi-Matrahın Tayini" ve "Kurumlar Vergisi ve Geçici Vergi Oranı" başlığını taşıyan 6'ncı ve 32'nci maddeleri gereğince; Kurumlar vergisi, mükelleflerin bir hesap dönemi içinde elde ettikleri safi kurum kazancı üzerinden %20 oranında hesaplanır.

Kurumlar vergisi mükelleflerince, cari vergilendirme döneminde kurumlar vergisine mahsup edilmek üzere Gelir Vergisi Kanunu'nda belirtilen esaslara göre (kanunen kabul edilmeyen giderler, indirim ve istisnalar ile Vergi Usul Kanununun değerlemeye ait hükümleri de dikkate alınarak) cari dönemin kurumlar vergisi oranında geçici vergi ödemektedirler.

Kurumlar vergisi beyannameleri hesap döneminin kapandığı ayı izleyen dördüncü ayın birinci gününden yirmibeşinci günü akşamına kadar bağlı bulunan vergi dairesine verilmekte ve ilgili ayın sonuna kadar tek taksitte ödenmektedir. Bununla beraber, vergi incelemesine yetkili makamlar tarafından beş yıl zarfında muhasebe kayıtları incelenebilmekte ve hatalı işlem tespit edilirse ödenecek vergi miktarları değişebilmektedir.

Türkiye Cumhuriyeti Ziraat Bankası A.Ş.

1 Ocak-31 Aralık 2007 Hesap Dönemine Ait Konsolide Olmayan Finansal Tablolara İlişkin Açıklama ve Dipnotlar (Tutarlar aksi belirtilmedikçe Bin Yeni Türk Lirası olarak ifade edilmiştir.)

Mali kâr üzerinden matrah oluşması halinde cari dönem faaliyetlerinin sonuçları üzerinden Kurumlar ve Gelir Vergisi yükümlülüğüne ilişkin gerekli karşılık ayrılmaktadır.

Ertelenmiş Vergi Yükümlülüğü/Aktifi:

Banka, uygulanan muhasebe politikaları ve değerlendirme esasları ile vergi mevzuatı uyarınca belirlenen vergiye esas değeri arasındaki geçici farklar için "Gelir Vergilerine İlişkin Türkiye Muhasebe Standardı (TMS 12)" uyarınca ertelenmiş vergi hesaplamakta ve muhasebeleştirmektedir.

Ertelenen vergi yükümlülüğü veya varlığı, varlıkların ve yükümlülüklerin mali tablolarda gösterilen tutarları ile yasal vergi matrahı hesabında dikkate alınan tutarları arasındaki geçici farklılıkların bilanço yöntemine göre vergi etkilerinin yasalaşmış vergi oranları dikkate alınarak hesaplanmasıyla belirlenmektedir. Ertelenen vergi yükümlülükleri vergilendirilebilir geçici farkların tümü için hesaplanırken, indirilebilir geçici farklardan oluşan ertelenen vergi varlıkları, gelecekte vergiye tabi kâr elde etmek suretiyle bu farklardan yararlanmanın kuvvetle muhtemel olması şartıyla hesaplanmaktadır. Şerefiye veya işletme birleşmeleri dışında varlık veya yükümlülüklerin ilk defa mali tablolara alınmasından dolayı oluşan ve hem ticari hem de mali kâr veya zararı etkilemeyen geçici zamanlama farklarına ilişkin ertelenen vergi yükümlülüğü veya varlığı hesaplanmaz.

Ertelenen vergi varlığının kayıtlı değeri, her bir bilanço tarihi itibarıyla gözden geçirilir. Ertelenen vergi varlığının bir kısmının veya tamamının sağlayacağı faydanın elde edilmesine imkan verecek düzeyde mali kâr elde etmenin muhtemel olmadığı ölçüde, ertelenen vergi varlığının kayıtlı değeri azaltılır.

Ertelenmiş vergi, varlıkların oluştuğu veya yükümlülüklerin yerine getirildiği dönemde geçerli olan vergi oranları üzerinden hesaplanır ve gelir tablosuna gider veya gelir olarak kaydedilir. Bununla birlikte, ertelenen vergi, aynı veya farklı bir dönemde doğrudan özsermaye ile ilişkilendirilen varlıklarla ilgili ise doğrudan özsermaye hesap grubuyla ilişkilendirilir.

XVII. BORÇLANMALARA İLİŞKİN İLAVE AÇIKLAMALAR

Banka, borçlanma araçlarını "Finansal Araçlar: Muhasebeleştirme ve Ölçmeye İlişkin Türkiye Muhasebe Standardı (TMS 39)" hükümleri gereği muhasebeleştirmekte olup, tüm finansal yükümlülüklerini kayda alınmalarını izleyen dönemlerde "etkin faiz oranı (iç verim) yöntemi" ile değerlemektedir. Borçlanma araçlarının muhasebeleştirilme ve değerlendirme yöntemleri ile borçlanmayı temsil eden yükümlülükler açısından riskten korunma tekniklerini uygulamayı gerektiren borçlanma bulunmamaktadır.

Banka tarafından hisse senedine dönüştürülebilir tahvil ihraç edilmemiştir. Banka'nın kendisinin ihraç ettiği borçlanmayı temsil eden araçlar bulunmamaktadır.

Ödenecek cari vergi borcu ile peşin ödenen kurumlar vergisi netleştirilerek mali tablolarda gösterilmektedir.

XVIII. İHRAÇ EDİLEN HİSSE SENETLERİNE İLİŞKİN AÇIKLAMALAR

Banka cari dönemde hisse senedi ihraç etmediğinden, bu işlem ile ilgili herhangi bir maliyeti bulunmamaktadır.

XIX. AVAL VE KABULLERE İLİŞKİN AÇIKLAMALAR

Banka'nın aval ve kabullerine ilişkin borç taahhütleri "Bilanço Dışı Yükümlülükler" altında muhasebeleştirilmektedir.

XX. DEVLET TEŞVİKLERİNE İLİŞKİN AÇIKLAMALAR

Banka'nın bilanço tarihi itibarıyla yararlanmış olduğu herhangi bir devlet teşviği bulunmamaktadır.

XXI. RAPORLAMININ BÖLÜMLEMEYE GÖRE YAPILMASINA İLİŞKİN AÇIKLAMALAR

Banka, bireysel bankacılık, kurumsal ve ticari bankacılık, tarımsal bankacılık, hazine işlemleri ve uluslararası bankacılık alanlarında faaliyet göstermektedir.

Bireysel bankacılık alanında Türkiye'nin en büyük şube ağına sahip bankası olarak mevduat, tüketici kredileri, riski bankaya ait olmayan fon kaynaklı krediler, kredi kartları, otomatik ödeme, çek-senet, havale, döviz alım satımı, internet bankacılığı, mobil bankacılık, kiralık kasa ve sigorta hizmetleri sunulmaktadır. Ayrıca, kamu bankası olunması nedeniyle üstlenilen birtakım hizmetlerin de Banka'nın kârlılığını artırmak üzere değerlendirilebilmesini teminen yeni bankacılık ürünleri tasarlanmaktadır. Banka bilgi işlem sistemi merkezi yapıda çalışan "Fin@rt" sistemi çağdaş bankacılığın gerektirdiği müşteri ihtiyaçlarına cevap verebilecek teknolojik altyapıyı sağlamaktadır.

Türkiye Cumhuriyeti Ziraat Bankası A.Ş.

1 Ocak-31 Aralık 2007 Hesap Dönemine Ait Konsolide Olmayan

Finansal Tablolara İlişkin Açıklama ve Dipnotlar

(Tutarlar aksi belirtilmedikçe Bin Yeni Türk Lirası olarak ifade edilmiştir.)

Banka kurumsal ve ticari bankacılık alanında büyük ölçekli kurumsal müşterilere ve orta-küçük ölçekli şirketlere Türk Parası ve döviz bazında işletme, orta ve uzun vadeli yatırım, dış ticaret finansman kredileri; akreditif ve teminat mektupları sağlamakta, diğer kurumsal finansman, döviz alım satımı ve bankacılık hizmetleri sunmaktadır.

Türkiye’de tarım sektörünün finansman ihtiyacını karşılayan temel mali kurum olarak Banka; bitkisel ve hayvansal üretim, su ürünleri ve tarımsal mekanizasyon konularında doğrudan üreticilere ve Tarım Kredi Kooperatiflerine kendi kaynaklarından kullandığı tarımsal işletme ve yatırım kredilerinin yanı sıra, kullanımına aracılık ettiği çeşitli fon kaynaklı krediler vasıtasıyla, tarım sektöründe faaliyet gösteren kişi ve kurumlara mali destek sağlamaktadır.

Hazine İşlemleri; Fon Yönetimi ve Fon Yönetimi Orta Ofis Daire Başkanlıkları tarafından yürütülmektedir. Anılan birimler tarafından Banka’nın ulusal ve uluslararası organize ve tezgahüstü piyasalarda likiditesi değerlendirilmek suretiyle Türk Parası, döviz ve menkul kıymet alım-satım faaliyetleri gerçekleştirilmekte, Banka’nın ihtiyacına yönelik olarak Türk Parası ve yabancı para kaynak temin edilmektedir. Banka’nın ilgili birimleri tarafından menkul kıymetlerin alım satımına, Ziraat Yatırım Menkul Değerler A.Ş.’nin acentesi sıfatı ile hisse senedi alım satımı ile halka arzlara ve Banka’nın ve Ziraat Yatırım Menkul Değerler A.Ş.’nin kurucusu olduğu yatırım fonlarının alım satımına aracılık yapılmakta ve bu finansal araçların kaydı olarak saklanması konularında hizmet verilmekte, bunun yanı sıra repo/ters repo işlemleri gerçekleştirilmektedir. Bunun yanı sıra, Banka şubeleri aracılığıyla sigorta ve diğer finans kuruluşları acenteliği yapmakta ve bundan komisyon geliri elde etmektedir.

Banka uluslararası bankacılık faaliyetlerini New York, Londra, Üsküp, Sofya ve Tiflis’te 1’er, Kuzey Kıbrıs Türk Cumhuriyeti’nde 4 şube ve 1 büro ile Afganistan, Pakistan ve İran’da kurulan temsilcilikler aracılığıyla gerçekleştirmektedir. Banka ayrıca yurtdışındaki iştirak yatırımları aracılığıyla başta Almanya olmak üzere, Bosna Hersek, Rusya, Kazakistan, Azerbaycan, Türkmenistan ve Özbekistan’da faaliyet göstermektedir.

“Bankalarca Kamuya Açıklanacak Finansal Tablolar ile Bunlara İlişkin Açıklama ve Dipnotlar Hakkında Tebliğ” çerçevesinde 31 Aralık 2007 tarihi itibarıyla hazırlanan faaliyet bölümlenmesine ilişkin bilgiler tablosuna aşağıda yer verilmekle birlikte, raporlama çalışmaları 2007 yılında tamamlandığından 31 Aralık 2006 tarihi itibarıyla faaliyet bölümlenmesine ilişkin bilgi verilememiştir.

Türkiye Cumhuriyeti Ziraat Bankası A.Ş.

1 Ocak-31 Aralık 2007 Hesap Dönemine Ait Konsolide Olmayan Finansal Tablolara İlişkin Açıklama ve Dipnotlar (Tutarlar aksi belirtilmedikçe Bin Yeni Türk Lirası olarak ifade edilmiştir.)

Faaliyet Bölümlenmesine ilişkin tablo:

	Perakende Bankacılık	Ticari ve Kurumsal Bankacılık (*)	İhtisas Bankacılığı (**)	Hazine	Uluslararası Bankacılık	Banka'nın Toplam Faaliyeti
Cari Dönem						
Faaliyet Geliri (***)	2.729.914	469.699	809.660	654.612	46.233	4.710.118
Faaliyet Kârı	1.239.668	341.263	807.639	560.680	13.810	2.963.060
İştiraklerden Elde Edilen Gelir (****)						25.640
Vergi Öncesi Kâr						2.963.060
Vergi Karşılığı						(611.969)
Azınlık Hakları						-
Dönem Net Kârı						2.351.091
Bölüm Varlıkları-net (***)	12.531.423	2.684.124	7.394.841	56.369.835	817.502	79.797.725
İştirak ve Bağlı Ortaklıklar						373.847
Dağıtılmamış Varlıklar						770.739
Toplam Varlıklar						80.942.311
Bölüm Yükümlülükleri - net (***)	54.339.262	13.775.677	2.769.294	589.554	808.248	72.282.035
Dağıtılmamış Yükümlülükler						1.442.174
Özkaynaklar						7.218.102
Toplam Yükümlülükler						80.942.311
DİĞER Bölüm Kalemleri						
Sermaye Yatırımı						-
Amortisman						43.657
Yeniden Yap. Maliyetleri						-

(*) Ticari ve kurumsal bankacılık sütunu Banka'nın 3 adet kurumsal şube ile 26 adet ticari şubenin faaliyet sonuçları ile aktif ve pasif büyüklüklerini göstermektedir. Bu şubeler dışında sürdürülen ticari ve kurumsal bankacılık faaliyetleri ayrıştıramadığından bu sütunda gösterilememiştir.

(**) Banka'nın tarımsal krediler ile Emlak Bankası'ndan devrolan konut kredileri hesapları ile bunlarla ilgili oluşan yükümlülükler ve faaliyet gelirleri "İhtisas Bankacılığı" sütununda gösterilmiştir.

(***) Faaliyet gelirlerinin belirlenmesinde, şubeler ile Hazine arasında gerçekleşen bölümlerarası istismar faizleri, ilgili bölümün faaliyet sonuçlarının doğru gösterilebilmesi için hesaplamada dikkate alınmıştır. Ancak bölümlerarası fon aktarımından kaynaklanan alacak ve borç ilişkileri bölümlere göre ayrıştıramadığından tabloda gösterilememiştir.

(****) Banka'nın faaliyet gelirlerinin bir parçası olan "Temettü gelirleri" tutarı bölümlere göre ayrıştıramadığından "İştiraklerden elde edilen gelir" satırında gösterilmiştir.

XXII. DİĞER HUSUSLARA İLİŞKİN AÇIKLAMALAR

Banka'nın 24 Nisan 2007 tarihinde gerçekleştirdiği 2006 yılı Olağan Genel Kurul Toplantısı'nda alınan karar gereğince, 2006 yılsonuna ait 2.100.002 Bin YTL'lik dönem kârından 289.390 Bin YTL yasal yedek akçe ayrılmış, bir brüt aylık tutarını aşmamak kaydıyla personele 38.431 Bin YTL temettü dağıtılmış ve %15 oranında stopaj (265.592 Bin YTL) kesintisi yapıldıktan sonra 2 Mayıs 2007 tarihinde Hazine Müsteşarlığı'na, 1.266.420 Bin YTL'si alım satım amaçlı menkul kıymetlerden, 238.600 Bin YTL'si satılmaya hazır menkul kıymetlerden olmak üzere, toplam 1.505.020 Bin YTL'lik Devlet İç Borçlanma Senetlerinin iadesi suretiyle ve 1.569 Bin YTL nakit olarak ödeme gerçekleştirilmiştir.

Türkiye Cumhuriyeti Ziraat Bankası A.Ş.

1 Ocak-31 Aralık 2007 Hesap Dönemine Ait Konsolide Olmayan Finansal Tablolara İlişkin Açıklama ve Dipnotlar (Tutarlar aksi belirtilmedikçe Bin Yeni Türk Lirası olarak ifade edilmiştir.)

DÖRDÜNCÜ BÖLÜM: MALİ BÜNYEYE İLİŞKİN BİLGİLER

I. SERMAYE YETERLİLİĞİ STANDART ORANINA İLİŞKİN AÇIKLAMALAR

1. Banka'nın konsolide olmayan sermaye yeterliliği standart oranı, bu oranın ilgili mevzuatta belirlenen orandan düşük olması halinde bunun nedenleri ve öngörülen çözüm stratejileri:

Banka'nın "Bankaların Sermaye Yeterliliğinin Ölçülmesine ve Değerlendirilmesine İlişkin Yönetmelik" esaslarına göre hesaplanan konsolide olmayan sermaye yeterliliği standart oranı %25,44 olarak gerçekleşmiştir. (31 Aralık 2006: %39,55)

2. Sermaye yeterliliği standart oranının tespitinde kullanılan risk ölçüm yöntemleri:

Sermaye yeterliliği standart oranı, 1 Kasım 2006 tarih ve 26333 sayılı Resmi Gazete'de yayımlanan "Bankaların Sermaye Yeterliliğinin Ölçülmesine ve Değerlendirilmesine İlişkin Yönetmelik" esaslarına göre hesaplanmaktadır.

Sermaye yeterliliği standart oranının hesaplanmasında hesap ve kayıt düzenine ilişkin mevzuata uygun olarak düzenlenen veriler kullanılmaktadır. Ayrıca, "Bankaların Sermaye Yeterliliğinin Ölçülmesine ve Değerlendirilmesine İlişkin Yönetmelik" esaslarına göre piyasa riski, kredi riski ve operasyonel risk tutarı hesaplanarak sermaye yeterliliği standart oranı hesaplamalarına dahil edilmiştir.

Özkaynak hesabında sermayeden indirilen değer olarak dikkate alınan tutarlar risk ağırlıklı varlıklar, gayrinakdi krediler ve yükümlülüklerin hesaplanmasına dahil edilmez. Risk ağırlıklı varlıkların hesaplanmasında, tükenme ve değer kaybı ile karşı karşıya olan varlıklar, ilgili amortismanlar ve karşılıklar düşüldükten sonra kalan net tutarlar üzerinden hesaplara alınır.

Gayrinakdi krediler ile ilgili işlemlerde, kredi riskine esas tutarların hesaplanmasında, karşı taraftan olan alacaklar, varsa bu işlemler için "Bankalarca Kredilerin ve Diğer Alacakların Niteliklerinin Belirlenmesi ve Bunlar İçin Ayrılacak Karşılıklara İlişkin Usul ve Esaslar Hakkında Yönetmelik"e istinaden ayrılan ve pasif hesaplar arasında izlenen özel karşılıklar düşüldükten sonraki net tutar üzerinden, "Bankaların Sermaye Yeterliliğinin Ölçülmesine ve Değerlendirilmesine İlişkin Yönetmelik" in 5'inci maddesinin (1) numaralı fıkrasında belirtilen krediye dönüştürme oranları ile çarpıldıktan sonra Sermaye Yeterliliği Analiz Formu'nda belirtilen risk ağırlıklarının uygulanması suretiyle hesaplanır.

Döviz ve faiz haddi ile ilgili işlemlerde, kredi riskine esas tutarların hesaplanmasında, karşı taraftan olan alacaklar, "Bankaların Sermaye Yeterliliğinin Ölçülmesine ve Değerlendirilmesine İlişkin Yönetmelik" in 5'inci maddesinin (2) numaralı fıkrasında belirtilen krediye dönüştürme oranları ile çarpıldıktan sonra Sermaye Yeterliliği Analiz Formunda belirtilen risk ağırlıkları ile ağırlıklandırılır.

Türkiye Cumhuriyeti Ziraat Bankası A.Ş.

1 Ocak-31 Aralık 2007 Hesap Dönemine Ait Konsolide Olmayan Finansal Tablolara İlişkin Açıklama ve Dipnotlar (Tutarlar aksi belirtilmedikçe Bin Yeni Türk Lirası olarak ifade edilmiştir.)

Sermaye yeterliliği standart oranına ilişkin bilgiler:

	Cari Dönem					Önceki Dönem				
	Risk Ağırlıkları					Risk Ağırlıkları				
	%0	%10	%20	%50	%100	%0	%10	%20	%50	%100
Kredi Riskine Esas Tutar										
Bilanço Kalemleri (Net)	56.924.232	-	3.167.755	3.484.121	16.160.619	50.046.662	-	4.148.432	2.770.655	12.723.528
Nakit Değerler	755.357	-	39	-	-	875.110	-	115	-	-
Vadesi Gelmiş Menkul Değerler	2.058	-	-	-	-	137	-	-	-	-
T.C. Merkez Bankası	3.368.946	-	-	-	-	2.856.030	-	-	-	-
Yurtiçi, Yurtdışı Bankalar, Yurtdışı Merkez ve Şubeler	-	-	2.870.569	-	40.109	-	-	4.145.254	-	301.251
Para Piyasalarından Alacaklar	-	-	-	-	-	-	-	-	-	-
Ters Repo İşlemlerinden Alacaklar	2.610.000	-	-	-	-	-	-	-	-	-
Zorunlu Karşılıklar	1.414.358	-	-	-	-	1.336.284	-	-	-	-
Krediler	2.783.298	-	-	3.478.028	14.780.887	2.963.480	-	-	2.767.690	11.235.552
Tasfiye Olunacak Alacaklar (Net) 1	-	-	-	-	263	-	-	-	-	202
Kiralama İşlemlerinden Alacaklar	-	-	-	-	-	-	-	-	-	-
Satılmaya Hazır Finansal Varlıklar	29.795.037	-	1.056	-	27.629	22.630.236	-	864	-	24.142
Vadeye Kadar Elde Tutulan Yatırımlar	13.506.052	-	-	-	3.720	16.589.470	-	-	-	3.100
Aktiflerimizin Vadeli Satışından Alacaklar	-	-	-	-	7.509	-	-	-	-	762
Muhtelif Alacaklar	29.472	-	187	-	50.325	234.511	-	-	-	42.102
Faiz ve Gelir Tahakkuk ve Reeskontları	2.531.056	-	4.002	6.093	555.814	2.150.660	-	2.199	2.965	391.659
İştirak, Bağlı Ortak. Ve Birlikte Kontrol Edilen Ortaklıklar										
(iş ortaklıkları) (Net)	-	-	-	-	8.251	-	-	-	-	4.786
Maddi Duran Varlıklar	-	-	-	-	650.019	-	-	-	-	683.714
Diğer Aktifler	128.598	-	291.902	-	36.093	410.744	-	-	-	36.258
Nazım Kalemler	31.995	-	540.572	346.833	1.348.460	32.589	-	500.492	170.759	1.036.164
Gayrinakdi Krediler ve Taahhütler	31.995	-	540.572	346.833	1.346.268	32.589	-	500.492	170.759	1.035.159
Türev Finansal Araçlar	-	-	-	-	2.192	-	-	-	-	1.005
Risk Ağırlığı Verilmemiş Hesaplar	-	-	-	-	-	-	-	-	-	-
Toplam Riske Maruz Varlıklar	-	-	741.665	1.915.477	17.509.079	-	-	929.785	1.470.707	13.759.692
Toplam Risk Ağırlıklı Varlıklar	56.956.227	-	3.708.327	3.830.954	17.509.079	50.079.251	-	4.648.924	2.941.414	13.759.692

¹ Mali tablolarda Takipteki Alacaklar (Net) tutarı 79.826 Bin YTL (31 Aralık 2006: 61.225 Bin YTL) olmasına karşın, bu tutarın 79.563 YTL'si (31 Aralık 2006: 61.023 Bin YTL) riski bankaya ait olmayan fon kaynaklı kredilere ait olup, bu tutar krediler satırının %0 risk ağırlığında gösterilmiştir.

Sermaye yeterliliği standart oranına ilişkin özet bilgi:

	Cari Dönem	Önceki Dönem
Kredi Riskine Esas Tutar (KRET)	20.166.221	16.160.184
Piyasa Riskine Esas Tutar (PRET)	398.175	401.238
Operasyonel Riske Esas Tutar (ORET)	7.915.880	-
Özkaynak	7.244.742	6.549.645
Özkaynak/(KRET+PRET+ORET) *100	25,44	39,55

(*) Operasyonel risk, sermaye yeterliliği standart oranı hesaplamasında 30 Haziran 2007 tarihinden itibaren dikkate alınmaktadır. Bu sebeple önceki döneme ilişkin operasyonel risk tutarı hesaplamada dikkate alınmamıştır.

Türkiye Cumhuriyeti Ziraat Bankası A.Ş.

1 Ocak-31 Aralık 2007 Hesap Dönemine Ait Konsolide Olmayan Finansal Tablolara İlişkin Açıklama ve Dipnotlar (Tutarlar aksi belirtilmedikçe Bin Yeni Türk Lirası olarak ifade edilmiştir.)

Özkaynak kalemlerine ilişkin bilgiler:

	Cari Dönem	Önceki Dönem
ANA SERMAYE		
Ödenmiş Sermaye	2.500.000	2.221.978
Nominal Sermaye	2.500.000	2.500.000
Sermaye Taahhütleri (-)	-	278.022
Ödenmiş Sermaye Enflasyon Düzeltme Farkı	543.482	543.482
Hisse Senedi İhraç Primleri	-	-
Hisse Senedi İptal Kârları	-	-
Yasal Yedekler	1.251.782	962.392
I. Tertip Kanuni Yedek Akçe (TTK 466/1)	452.915	347.916
II. Tertip Kanuni Yedek Akçe (TTK 466/2)	798.867	614.476
Özel Kanunlar Gereği Ayrılan Yedek Akçe	-	-
Statü Yedekleri	-	-
Olağanüstü Yedekler	214.396	513.815
Genel Kurul Kararı Uyarınca Ayrılan Yedek Akçe	-	-
Dağıtılmamış Kârlar	317.575	595.416
Birikmiş Zararlar	-	-
Yabancı Para Sermaye Kur Farkı (*)	(103.179)	(81.601)
Yasal Yedek, Stat.Yed. ve Ol. Yed. E. Göre Düz. F.	-	-
Kâr	2.510.889	2.259.800
Net Dönem Kârı	2.351.091	2.100.002
Geçmiş Yıllar Kârı	159.798	159.798
Muhtemel Riskler İçin A. Serb. Karşılıkların Ana Sermayenin %25'ine Kadar Olan Kısmı	431.924	348.627
İştirak ve Bağlı Ortaklık Hisseleri ile Gayrim. Satış Kazançları	-	-
Birincil Sermaye Benzeri Borçların Ana Sermayenin %15'ine Kadar Olan Kısmı	-	-
Zarar (-) (Yedek Akçelerle Karşılanamayan Kısım)	-	-
Net Dönem Zararı	-	-
Geçmiş Yıllar Zararı	-	-
Özel Maliyet Bedelleri (-) (**)	2.868	3.902
Peşin Ödenmiş Giderler (-) (**)	5.201	2.521
Maddi Olmayan Duran Varlıklar (-) (**)	9.600	9.048
Ana Sermayenin %10'unu Aşan Ertelenmiş Vergi Varlığı Tutarı (-)**)	-	-
Kanununun 56'ncı Mad. Üçüncü Fıkrasındaki Aşım Tutarı (-)	-	-
Ana Sermaye Toplamı	7.452.473	6.850.094

(*) Yabancı para iştirak kur farkı fonu ve yurtdışı şubelerin çevirimden doğan kur farkları bu satırda gösterilmiştir.

(**) Bankaların özkaynaklarına ilişkin yönetmelik'in 1. Geçici Maddesine göre 1/1/2009 tarihine kadar Sermayeden İndirilen Değer olarak dikkate alınacaktır.

Türkiye Cumhuriyeti Ziraat Bankası A.Ş.

1 Ocak-31 Aralık 2007 Hesap Dönemine Ait Konsolide Olmayan Finansal Tablolara İlişkin Açıklama ve Dipnotlar (Tutarlar aksi belirtilmedikçe Bin Yeni Türk Lirası olarak ifade edilmiştir.)

	Cari Dönem	Önceki Dönem
KATKI SERMAYE		
Genel Karşılıklar	148.002	108.131
Menkuller Yeniden Değerleme Değer Artışı Tutarının %45'i	-	-
Gayrimenkuller Yeniden Değ. Değer Artışı Tutarının %45'i	-	-
İştirakler, Bağlı Ortaklıklar Ve Birlikte Kontrol Edilen Ortaklıklar (iş ortaklıkları)		
Bedelsiz Hisseleri	2.158	1.082
Birincil Sermaye Benzeri Borçların Ana Sermaye Hesaplamasında Dikkate Alınmayan Kısmı	-	-
İkincil Sermaye Benzeri Borçlar	-	-
Menkul Değerler Değer Artış Fonu Tutarının %45'i	87.928	34.584
İştirakler ve Bağlı Ortaklıklardan	-	-
Satılmaya Hazır Finansal Varlıklardan	87.928	34.584
Sermaye Yedeklerinin, Kâr Yedeklerinin ve Geçmiş Yıllar K/Z'nin Enflasyona Göre Düzeltme Farkları (Yasal Yedek, Statü Yedekleri ve Olağanüstü Yedeklerin Enflasyona Göre Düzeltme Farkı Hariç)	-	-
Katkı Sermaye Toplamı	238.088	143.797
ÜÇÜNCÜ KUŞAK SERMAYE	-	-
SERMAYE	7.690.561	6.993.891
SERMAYEDEN İNDİRİLEN DEĞERLER	445.819	444.246
Sermayesinin Yüzde On ve Daha Fazlasına Sahip Olunan Bankalar ile Finansal Kuruluşlardan (Yurt İçi, Yurt Dışı) Konsolide Edilmeyenlerdeki Ortaklık Payları	422.500	409.425
Sermayesinin Yüzde Onundan Azına Sahip Olunan Bankalar ile Finansal Kuruluşlardaki (Yurt İçi, Yurt Dışı) Banka'nın Ana Sermaye ve Katkı Sermaye Toplamının Yüzde On ve Daha Fazlasını Aşan Tutardaki Ortaklık Payları Toplamı	-	-
Bankalara, Finansal Kuruluşlara (Yurt İçi, Yurt Dışı) veya Nitelikli Pay Sahiplerine Kullandırılan İkincil Sermaye Benzeri Borç Niteliğini Haiz Krediler ile Bunlardan Satın Alınan Birincil veya İkincil Sermaye Benzeri Borç Niteliğini Haiz Borçlanma Araçları	5.624	14.127
Kanununun 50 ve 51'inci Maddeleri Hükümlerine Aykırı Olarak Kullandırılan Krediler	-	-
Bankaların, Gayrimenkullerinin Net Defter Değerleri Toplamının Özkaynaklarının Yüzde Ellisini Aşan Kısmı İle Alacaklarından Dolayı Edinmek Zorunda Kaldıkları Ve Kanununun 57'nci Maddesi Uyarınca Elden Çıkarılması Gereken Emtia Ve Gayrimenkullerden Edinim Tarihinden İtibaren Beş Yıl Geçmesine Rağmen Elden Çıkarılamayanların Net Defter Değerleri	26	5.223
Diğer	-	-
TOPLAM ÖZKAYNAK	7.244.742	6.549.645

II. KREDİ RİSKİNE İLİŞKİN AÇIKLAMALAR

Bankalar Kanunu kapsamında yer alan kredi tanımı esas alınarak, Banka'nın kredileri haftalık olarak izlenmektedir. Banka kredi portföyünü ticari, bireysel ve tarımsal olmak üzere üç ana başlık altında değerlendirmektedir.

Ticari kredilere ilişkin olarak yurt içi kredilerde limitler; nakdi (TL-YP) - gayrinakdi (TL-YP), sektör, bölge, kamu-özel ve farklı borçlu grupları bazında belirlenmiş olup, yurt dışı şubeler için ise nakdi-gayrinakdi limitler tesis edilmiştir. Borçlu veya borçlular grubu veya coğrafi bölgeler ile sektörlerle ilişkin risk limitleri yılda bir kez, her yılın ilk aylarında belirlenmektedir.

Ticari kredi limitleri bir yıl süreyle geçerli olmak üzere tespit edilip onaylanmakta ve her yıl yenilenmektedir. Limit yenilenme işlemi en geç yılın bitiminden itibaren iki ay içinde tamamlanmaktadır. Ayrıca kredili firmalarla ilgili olarak, üçer aylık dönemler itibarıyla ara dönem istihbarat formu düzenlenmek suretiyle kredilerin sürekli olarak izlenmesi sağlanmaktadır. Tüzel kişiler ile gerçek kişilerin (likit değerler karşılığı kullandırılan krediler hariç) 40 Bin YTL üzerindeki kredi taleplerinde Hesap Durumu Belgesi alınmakta olup, kredilerin kullanıldığı sürece her yıl hesap dönemini izleyen altı ay içinde Hesap Durumu Belgesi alınmaya devam edilmektedir. İlgili mevzuatta belirtildiği şekilde kredi tutarının iki milyon YTL'yi aşması durumunda Hesap Durumu Belgelerinin denetlenmiş veya onaylanmış olması şartı aranmaktadır. Banka, kullandığı kredileri için gerekli gördüğü miktarda ve mevzuatına uygun olarak teminat almaktadır.

Bireysel kredilerde ise, Banka'nın bütçesi, hedefleri, kaynak yapısı ve maliyetleri ile kredi türlerine göre her bir kredi için bölgenin ve şubenin özelliği, Bölge Başkanlıkları ile şubelerde çalışan personelin yetkinliğine göre yetki verilmiştir. Ayrıca, yirmi dört aydan uzun vadeli kredilere miktar olarak sınır konulmaktadır.

Türkiye Cumhuriyeti Ziraat Bankası A.Ş.

1 Ocak-31 Aralık 2007 Hesap Dönemine Ait Konsolide Olmayan Finansal Tablolara İlişkin Açıklama ve Dipnotlar (Tutarlar aksi belirtilmedikçe Bin Yeni Türk Lirası olarak ifade edilmiştir.)

Banka Kaynaklı Tarımsal Krediler portföyüne ilişkin tespit edilen global limitler, Bankamız Aktif/Pasif komitesinde alınan kararlar doğrultusunda hazırlanarak, Yönetim Kurulumuzun Onayı ile belirlenmekte ve gerektiğinde revize edilmektedir. Tespit edilen limitler, Genel Müdürlükçe mevcut portföy yapısı, müşteri ve kredi potansiyeli ile bölgesel özellikler gözetilerek Bölge Başkanlıkları bazında dağıtılmaktadır.

Tarımsal kredilere ilişkin olarak, tarımsal kredi müşterileri düzenli aralıklarla tarımsal üretim gerçekleştirdikleri tesislerinde ziyaret edilmek suretiyle izlenmekte ve kredi değerliliğinde meydana gelen değişiklikler belirlenmektedir. Kredi limitinin tespiti ve mevcut limitin değiştirilmesi için de yerinde tespit yapılmaktadır. Tüzel kişiler ile bilanço esasına göre defter tutan gerçek kişilerin 50 Bin YTL üzerindeki kredi taleplerinde Hesap Durumu Belgesi alınmakta olup, kredilerin kullanıldığı süreçte her yıl hesap dönemini izleyen altı ay içinde Hesap Durumu Belgesi alınmaya devam edilmektedir. Hesap Durumu Belgelerinin ilgili mevzuatta belirtildiği şekilde denetlenmiş veya onaylanmış olması şartı aranmaktadır. Banka, kullandığı kredileri için yeterli miktarda ve mevzuatına uygun teminat almaktadır.

Ayrıca, Banka'nın yurt içi ve yurt dışı banka ile ülke limitleri mevcut olup, söz konusu limitler her yıl güncellenmekle birlikte, ihtiyaç durumunda münferit bankaların limitlerinde değişiklik yapılması için çalışmalar yapılmaktadır.

Banka'nın ilk büyük 100 nakdi kredi müşterisinden olan alacağının toplam nakdi krediler portföyü içindeki payı %5,62'dir. Banka'nın ilk büyük 100 gayrinakdi kredi müşterisinden olan alacağının toplam gayrinakdi krediler portföyü içindeki payı %69,05'dir. Banka'nın ilk büyük 100 kredi müşterisinden olan nakdi ve gayrinakdi alacak tutarının toplam bilanço içinde ve nazım hesaplarda izlenen varlıklar içindeki payı %1,86'dır.

Hazine işlemleri, tahsis edilen banka limitleri çerçevesinde gerçekleştirilmektedir. Yapılan işlemler bu limitler göz önünde bulundurularak takip edilmektedir. Ayrıca, işlem yapmaya yetkili kişilerin unvan bazında işlem yetkileri bulunmakta ve işlemler bu çerçevede yapılmaktadır.

Halihazırda, Banka'nın vadeli işlem veya opsiyon pozisyonu bulunmamaktadır. Ancak, aktif-pasif dengesi ve yasal sınırlar göz önünde tutularak Banka'nın aktif büyüklüğü ile kıyaslandığında risk unsuru oluşturmayan YTL-döviz, döviz-döviz swap işlemleri yapılmaktadır.

Tazmin edilen gayrinakdi krediler, vadesi geldiği halde ödenmeyen krediler gibi aynı risk ağırlığına tabi tutulmaktadır.

Yeniden yapılandırılan ve itfa planına bağlanan krediler için, karşılıklar kararnamesi gereğince, yeniden yapılandırıldıkları veya itfa planına bağlandıkları tarihe kadar ilgili buldukları kredi grubu kapsamında karşılık ayrılması (%20, %50 veya %100) gerekmektedir. Bankada ise tasfiye olacak alacaklar kapsamında bulunan bu krediler için, %100 özel karşılık ayrılmaktadır.

Banka'nın yurtdışında yürütmekte olduğu bankacılık faaliyetleri ve kredilendirme işlemlerinin bilançosunda önemli bir yer tutmaması ve yürütülen faaliyet ve işlemlerin farklı ülkelerdeki mali kurumlar ile yapılarak çeşitlendirmenin uygulanıyor olmasından dolayı, Banka'nın yurtdışında yürüttüğü söz konusu faaliyet ve işlemlerinden dolayı önemli ölçüde bir kredi riskine maruz olmadığı düşünülmektedir.

Banka'nın yurtdışı mali kurum ve ülke riskleri genellikle uluslararası derecelendirme şirketleri tarafından yatırım seviyesinde olarak nitelendirilen yani asgari yükümlülüklerini yerine getirememesi riski taşımayan mali kurum ve ülkeler üzerinde alınmaktadır. Bu nedenle karşılaşılabilecek muhtemel risklerin Banka'nın mali yapısı dikkate alındığında önemli bir risk oluşturmadığı düşünülmektedir.

Türkiye Cumhuriyeti Ziraat Bankası A.Ş.

1 Ocak-31 Aralık 2007 Hesap Dönemine Ait Konsolide Olmayan
Finansal Tablolara İlişkin Açıklama ve Dipnotlar
(Tutarlar aksi belirtilmedikçe Bin Yeni Türk Lirası olarak ifade edilmiştir.)

Kredi riskinin kullanıcılara ve coğrafi bölgelere göre dağılımı tablosu:

	Kişi ve Kuruluşlara Kullandırılan Krediler		Bankalar ve Diğer Mali Kuruluşlara Kullandırılan Krediler		Menkul Değerler*		Diğer Krediler**	
	Cari	Önceki	Cari	Önceki	Cari	Önceki	Cari	Önceki
	Dönem	Dönem	Dönem	Dönem	Dönem	Dönem	Dönem	Dönem
Kullanıcılara Göre								
Kredi Dağılımı	21.524.308	17.310.176	2.966.467	4.014.654	46.577.466	43.889.643	4.941.486	2.121.467
Özel Sektör	4.881.288	4.731.019	-	-	75.871	64.824	-	-
Kamu Sektörü	107.634	557.367	-	-	46.501.595	43.824.819	2.058	137
Bankalar	-	-	2.966.467	4.014.654	-	-	4.129.281	1.426.221
Bireysel Müşteriler	16.535.386	12.021.790	-	-	-	-	810.147	695.109
Sermayede Payı	-	-	-	-	-	-	-	-
Temsil Eden MD	-	-	-	-	-	-	-	-
Coğrafi Bölgeler								
İtibarıyla Bilgiler	21.524.308	17.310.176	2.966.467	4.014.654	46.577.466	43.889.643	4.941.486	2.121.467
Yurtiçi	21.290.511	17.161.222	848.538	555.091	46.325.318	43.732.215	4.922.526	2.104.156
Avrupa Birliği Ülkeleri	113.223	34.436	1.961.730	2.548.377	88.058	116.354	-	-
OECD Ülkeleri ***	-	-	31.546	276.237	-	-	-	-
Kıyı Bankacılığı Bölgeleri	-	-	-	-	-	-	-	-
ABD, Kanada	75.299	86.034	82.925	605.134	38.869	32.539	-	-
Diğer Ülkeler	45.275	28.484	41.728	29.815	125.221	8.535	18.960	17.311

* Gerçeğe Uygun Değer Farkı Kâr/Zarara Yansıtılan. Satılmaya Hazır ve Vadeye Kadar Elde Tutulacak menkul değerleri içermektedir.

** İlk üç sütuna dahil edilmemiş; ancak 5411 sayılı Kanununun 48'inci maddesinde kredi olarak tanımlanan işlemleri içermektedir; dağıtılamayan diğer kredi kalemleri bireysel müşteriler satırında gösterilmiştir.

*** AB ülkeleri, ABD ve Kanada dışındaki OECD ülkeleri.

Türkiye Cumhuriyeti Ziraat Bankası A.Ş.

1 Ocak-31 Aralık 2007 Hesap Dönemine Ait Konsolide Olmayan
Finansal Tablolara İlişkin Açıklama ve Dipnotlar
(Tutarlar aksi belirtilmedikçe Bin Yeni Türk Lirası olarak ifade edilmiştir.)

Coğrafi bölgeler itibarıyla bilgiler:

Cari Dönem	Varlıklar	Yükümlülükler	Gayrinakdi Krediler	Sabit Sermaye Yatırımları	Net Kâr
Yurtiçi	78.316.774	72.905.988	2.231.324	-	2.333.648
Avrupa Birliği Ülkeleri	1.984.597	349.567	22.345	-	1.056
OECD Ülkeleri *	31.626	4.143	-	-	-
Kıyı Bankacılığı Bölgeleri	-	-	-	-	-
ABD, Kanada	89.219	15.397	181.713	-	7.687
Diğer Ülkeler	146.248	449.114	446	-	8.700
İştirak, Bağlı Ortaklık ve Birlikte Kontrol Edilen Ortaklıklar (iş ortaklıkları)	-	-	20	373.847	-
Dağıtılmamış Varlıklar/Yükümlülükler**	-	-	-	-	-
Toplam	80.568.464	73.724.209	2.435.848	373.847	2.351.091
Önceki Dönem					
Yurtiçi	67.697.694	64.963.580	1.682.878	-	2.073.498
Avrupa Birliği Ülkeleri	2.688.530	84.621	216.764	-	467
OECD Ülkeleri *	276.246	151	56.662	-	-
Kıyı Bankacılığı Bölgeleri	-	-	-	-	-
ABD, Kanada	752.983	9.810	260.530	-	18.793
Diğer Ülkeler	121.012	266.205	40.956	-	7.244
İştirak, Bağlı Ortaklık ve Birlikte Kontrol Edilen Ortaklıklar (iş ortaklıkları)	-	-	-	367.305	-
Dağıtılmamış Varlıklar/Yükümlülükler**	-	-	-	-	-
Toplam	71.536.465	65.324.367	2.257.790	367.305	2.100.002

* AB ülkeleri, ABD ve Kanada dışındaki OECD ülkeleri

** Tutarlı bir esasa göre bölümlere dağıtılamayan varlık ve yükümlülükler

Türkiye Cumhuriyeti Ziraat Bankası A.Ş.

1 Ocak-31 Aralık 2007 Hesap Dönemine Ait Konsolide Olmayan Finansal Tablolara İlişkin Açıklama ve Dipnotlar (Tutarlar aksi belirtilmedikçe Bin Yeni Türk Lirası olarak ifade edilmiştir.)

Sektörlere göre nakdi kredi dağılımı:

	Cari Dönem				Önceki Dönem			
	TL	(%)	YP	(%)	TL	(%)	YP	(%)
Tarım	6.575.103	31,26	-	-	5.193.266	30,90	-	-
Çiftçilik ve Hayvancılık	6.515.427	30,98	-	-	5.162.794	30,72	-	-
Ormançılık	-	0,00	-	-	-	-	-	-
Balıkçılık	59.676	0,28	-	-	30.472	0,18	-	-
Sanayi	743.887	3,54	288.883	55,51	578.661	3,44	393.613	77,91
Madencilik ve Taşocakçılığı	21.456	0,10	1.321	0,25	32.707	0,19	769	0,15
İmalat Sanayi	702.872	3,35	286.561	55,06	540.611	3,22	392.164	77,62
Elektrik, Gaz, Su	19.559	0,09	1.001	0,19	5.343	0,03	680	0,13
İnşaat	304.165	1,45	11.514	2,21	118.714	0,71	6.232	1,23
Hizmetler	1.958.007	9,32	218.308	41,95	1.413.415	8,41	74.250	14,70
Toptan ve Perakende Ticaret	1.034.242	4,92	198.907	38,22	711.522	4,23	11.529	2,28
Otel ve Lokanta Hizmetleri	42.959	0,20	158	0,03	31.641	0,19	-	-
Ulaştırma Ve Haberleşme	92.264	0,44	171	0,03	56.416	0,34	96	0,02
Mali Kuruluşlar	136.443	0,65	-	-	65.351	0,39	61.654	12,20
Gayrimenkul ve Kira. Hizm.	7.923	0,04	-	-	7.229	0,04	-	-
Serbest Meslek Hizmetleri	296.942	1,41	18.871	3,63	234.035	1,39	116	0,02
Eğitim Hizmetleri	17.565	0,08	54	0,01	13.323	0,08	855	0,17
Sağlık ve Sosyal Hizmetler	329.668	1,57	147	0,03	293.898	1,75	-	-
Diğer (*)	11.422.728	54,38	1.713	0,33	9.500.881	56,54	31.144	6,16
Toplam	21.003.890	100,00	520.418	100,00	16.804.937	100,00	505.239	100,00

(*) Bireysel krediler diğer kaleminin içinde gösterilmektedir.

Banka'nın sistemsel altyapı eksiklikleri nedeniyle teminat bilgileri temin edilemediğinden, 31 Aralık 2007 ve 31 Aralık 2006 tarihleri itibarıyla finansal varlıklarının dağılımı olduğu sektörler göre analizi mevcut teminatları dikkate alınarak gösterilememiştir.

7 nolu Türkiye Finansal Raporlama Standardı gereğince, aşağıdaki tablo finansal tablo kalemlerinin azami kredi duyarlılıklarını göstermektedir.

	Cari Dönem	Önceki Dönem
Gerçeğe Uygun Değer Farkı Kâr/Zarar'a Yansıtılan	761.823	2.534.684
Bankalar	2.915.115	3.992.366
Para Piyasalarından Alacaklar	2.611.226	-
Satılmaya Hazır Finansal Varlıklar	31.960.216	24.295.283
Vadeye Kadar Elde Tutulacak Yatırımlar	13.855.427	17.059.676
Verilen Krediler	21.604.134	17.371.401
Toplam	73.707.941	65.253.410
Garanti ve Kefaletler	2.435.848	2.257.790
Taahhütler	9.939.958	3.771.611
Toplam Kredi Riski Duyarlılığı	83.083.747	71.281.811

Türkiye Cumhuriyeti Ziraat Bankası A.Ş.

1 Ocak-31 Aralık 2007 Hesap Dönemine Ait Konsolide Olmayan Finansal Tablolara İlişkin Açıklama ve Dipnotlar (Tutarlar aksi belirtilmedikçe Bin Yeni Türk Lirası olarak ifade edilmiştir.)

31 Aralık 2007 tarihi itibarıyla finansal varlık sınıfı bazında kredi kalitesine ilişkin bilgiler:

Cari dönem	Vadesi Geçmemiş ve Değer Kaybına Uğramamış Olanlar	Vadesi Geçmiş ve Değer Kaybına Uğramamış Olanlar	Toplam
Bankalar	2.915.115	-	2.915.115
Ger. Uy. Değer Farkı Kâr veya Zarara Yans. Fin. V.	761.823	-	761.823
Verilen Krediler:	20.868.993	655.315	21.524.308
Ticari Krediler	3.470.389	134.842	3.605.231
Bireysel Kredileri	11.206.268	137.706	11.343.974
İhtisas Kredileri	6.192.336	382.767	6.575.103
Satılmaya Hazır Finansal Varlıklar	31.960.216	-	31.960.216
Vadeye Kadar Elde Tutulacak Yatırımlar	13.855.427	-	13.855.427

Banka, 7 nolu Türkiye Finansal Raporlama Standardı doğrultusunda çalışmalara 2007 yılında başladığından, vadesi geçmiş ancak değer kaybına uğramamış kredilere ilişkin bilgi 31 Aralık 2006 tarihi itibarıyla temin edilememiştir.

Vadesi geçmiş ancak değer düşüklüğüne uğramamış kredi ve diğer alacaklar ile takipteki kredilere ilişkin teminat bilgileri Banka'nın 31 Aralık 2007 ve 2006 itibarıyla, sistemsel altyapı eksiklikleri nedeniyle temin edilememiştir.

Vadesi veya anlaşma koşulları Banka yönetimi tarafından tekrar değerlendirilen finansal varlıkların kayıtlı değeri tablosu:

	Cari Dönem	Önceki Dönem
Bankalar	-	-
Gerçeğe Uygun Değer Farkı Kâr veya Zarara Yansıtılan Finansal Varlıklar	-	-
Verilen Krediler:	9.983	11.713
Ticari Krediler	953	39
Bireysel Krediler	-	-
İhtisas Kredileri	9.030	11.674
Diğer	-	-
Satılmaya Hazır Finansal Varlıklar	-	-
Vadeye Kadar Elde Tutulacak Yatırımlar	-	-

Banka, kredilendirme alanındaki faaliyetlerini işlevsel görev ayrımını gözeterek yürütmektedir.

Banka, ticari kredilerle ilgili olarak, firmalar lehine tahsis edilmiş kredi limiti olmadan, kredi kullandırım koşullarında belirtilen teminatlar alınmadan, özel ve genel kullandırım koşulları yerine getirilmeden kredi kullandırmamaktadır.

Ticari kredilerde kredi tekliflerinin hazırlanması, Banka'daki farklı yetki kademelerinde gerçekleştirilmekte olup, bu anlamda Banka'da, kullandırılacak kredinin limiti kapsamında ilgili kademeler farklı sorumluluklara sahiptir.

Banka, mevzuatında tanımlanmamış ve uygulamaya alınmamış kredilendirme işlemlerini yapmamaktadır. Kredilerin tahsisi sonrasında firmalar yakinen izlenmeye devam edilmekte, kredili firmaların mali yapıları ve piyasa ilişkilerinde meydana gelen değişiklikler takip edilmektedir.

Banka'nın kredi portföyündeki risk konsantrasyonunu önlemek amacıyla Yönetim Kurulu onaylı olarak "Kamu ve Özel Firmalarla Grup Firmalarının Kredi Üst Limit Sınırları" belirlenmiştir. Belirlenen sınırlamalarda grup firmaları tek bir firma olarak değerlendirilmeye tabi tutulmaktadır.

Banka, plasman limitlerinin TL ve YP olarak nakdi ve gayrinakdi kredi bazında sektörel ve bölgesel bazda dağıtılmasını, izlenmesini ve yönetilmesini sağlamaktadır.

Banka uygulamasında bireysel krediler; açık krediler hariç, kefalet, ipotek, araç rehni, nakit veya nakde çevrilebilir değerler karşılığı şeklindeki asli teminat unsurları ile sigorta (kasko, hayat v.b.) gibi teminat unsurları karşılığında kullandırılmakta olup, kullandırılacak kredinin tahsili ile tasfiyesinde herhangi bir sorunla karşılaşılması ve teminat açığına yer verilmemesini teminen genellikle birden fazla teminat alınarak kredi kullandırılmaktadır. Banka, bireysel kredi kullandırımına

Türkiye Cumhuriyeti Ziraat Bankası A.Ş.

1 Ocak-31 Aralık 2007 Hesap Dönemine Ait Konsolide Olmayan Finansal Tablolara İlişkin Açıklama ve Dipnotlar (Tutarlar aksi belirtilmedikçe Bin Yeni Türk Lirası olarak ifade edilmiştir.)

İlişkin belirlediği kriterler dışında kredi kullandırmamaktadır. Bu kriterler doğrultusunda en az borçlu kadar kredi değerliliği olan, ödeme gücü yerinde ve düzenli gelire sahip olmak kaydıyla kamu kesimi çalışanları, emekli sandığı emeklileri, ifası yüksek öğrenim şartı gerektiren serbest meslek mensupları, kazançları bilanço esasına göre tespit edilen gerçek kişi kazanç sahipleri ile tüzel kişi işletmeler ve en az üç yıldır faaliyet gösteren özel sektör kuruluşlarında bir yıldan daha uzun süredir çalışmakta olan özel sektör çalışanları kefil olarak alınabilmektedir. Banka, bunların dışında kalan gerçek kişiler ile çiftçilerin kefaletini kabul etmemektedir.

Tarımsal Krediler, sadece Banka tarafından tarımsal kredi açmaya yetkili kılınmış şubelerce kullanılmaktadır. Plasman limitleri, bölgesel ve sektörel faktörler dikkate alınarak belirlenmekte ve tahsis edilmektedir.

Banka, tarımsal kredileri üretim ve geri ödeme gücü olan gerçek ve tüzel kişi tarımsal işletmelere maddi teminat karşılığı ve/veya kredi türü ve limitleri dikkate alınarak kefalet değerliliği olan şahıs/firma kefaleti karşılığında kullanılmaktadır. Banka'nın tarımsal kredileme sürecinde müşterinin ödeme gücünün aşılmaması esas alınmaktadır.

Şubelerce kullanılan tarımsal kredilerin limitleri, konuları, teminat durumu, vadeleri, izlendikleri hesaplar, borç bakiyeleri ile müşteri sayılarına göre belirli periyotlarda değerlendirilmekte, müşteri bazında ve bölgesel bazda izlenmektedir.

Kredi portföyünün izlenmesine ilişkin faaliyetler, ilgili kredi birimleri ve Kredi Risk İzleme Birimi tarafından yerine getirilmektedir.

Banka, kredi müşterilerini derecelendirme sistemi üzerinden değerlendirmemektedir. Bu sebeple, toplam kredilerin herhangi bir derecelendirme sistemine göre dağılımı verilememiştir.

Banka, 1 Kasım 2006 tarih ve 26333 sayılı Resmi Gazete'de yayımlanmış "Bankaların Sermaye Yeterliliğinin Ölçülmesine ve Değerlendirilmesine İlişkin Yönetmelik" çerçevesinde kredi riskine esas tutarı hesaplamaktadır.

Banka'nın kredi riski yönetimi politika ve uygulama usulleri, "Kredi Riski Yönetimi Yönetmeliği" kapsamında belirlenmiştir.

III. PIYASA RİSKİNE İLİŞKİN AÇIKLAMALAR

a) Banka'nın risk yönetimi politikaları çerçevesinde piyasa riskinden korunmak amacıyla önlem alıp almadığı, piyasa riskine maruz kalınması nedeniyle banka yönetim kurulunun risk yönetimine ilişkin olarak almış olduğu önlemler, piyasa riskinin ölçümünde kullanılan yöntemler ile piyasa riski ölçümlerinin hangi aralıkta yapılmakta olduğu:

Banka, finansal risk yönetimi amaçları çerçevesinde piyasa riskinden korunmak amacıyla 1 Kasım 2006 tarih ve 26333 sayılı Resmi Gazete'de yayımlanmış "Bankaların Sermaye Yeterliliğinin Ölçülmesine ve Değerlendirilmesine İlişkin Yönetmelik" kapsamında piyasa riski yönetimi faaliyetlerini belirlemiş ve gerekli önlemleri almıştır.

Banka'nın maruz kaldığı piyasa riskine ilişkin stratejilerin belirlenmesi, piyasa riski yönetimi politikası ile uygulama usullerinin oluşturulması amacıyla "T.C. Ziraat Bankası A.Ş. Piyasa Riskleri Yönetimi Politika ve Uygulama Usulleri" dokümanı bulunmaktadır.

Banka'nın piyasa riski yönetimi politika ve uygulama usulleri, "Piyasa ve Bilanço Riskleri Yönetimi Yönetmeliği" kapsamında belirlenmiştir.

Banka, döviz pozisyonu yönetiminde önemli boyutta pozisyon taşınmamasına özen göstermekte olup, taşınabilecek en büyük pozisyon tutarı limitlendirilmiştir. Ayrıca Banka'nın piyasa riski kapsamında değerlendirilen faiz oranı riskinin sınırlanmasına yönelik pozisyon limiti uygulaması bulunmaktadır.

Bankada yasal raporlamalar kapsamında, aylık dönemler itibariyle Standart Metot kullanılarak toplam Piyasa Riskine Esas Tutara ulaşılmaktadır. Söz konusu tutar Banka'nın Sermaye Yeterliliği Standart Rasyosu hesaplanmasına dahil edilmektedir.

Türkiye Cumhuriyeti Ziraat Bankası A.Ş.

1 Ocak-31 Aralık 2007 Hesap Dönemine Ait Konsolide Olmayan Finansal Tablolara İlişkin Açıklama ve Dipnotlar (Tutarlar aksi belirtilmedikçe Bin Yeni Türk Lirası olarak ifade edilmiştir.)

Bankada; muhtelif risk faktörlerine sahip finansal enstrümanlar ve portföyler bazında günlük Riske Maruz Değer (RMD) tahminleri yapılmakta ve ilgili birimlere raporlanmaktadır. Ayrıca kullanılan modelin performansının ölçülmesine yönelik olarak geriye yönelik test çalışmaları yapılmaktadır. Banka piyasa riskine maruziyetini "Piyasa ve Bilanço Riskleri Yönetimi Yönetmeliği" kapsamında belirlenen RMD tabanlı limit ile sınırlandırmıştır.

Banka ayrıca modellerin kapsamadığı aşırı piyasa oynaklıklarının Banka finansal durumuna etkisini gözlemleyebilmek amacıyla, aylık bazda piyasa riski stres testleri yapmaktadır.

Piyasa riskine ilişkin bilgiler:

	Tutar
(I) Genel Piyasa Riski İçin Hesaplanan Sermaye Yükümlülüğü- Standart Metot	6.709
(II) Spesifik Risk İçin Hesaplanan Sermaye Yükümlülüğü - Standart Metot	-
(III) Kur Riski İçin Hesaplanan Sermaye Yükümlülüğü - Standart Metot	24.870
(IV) Emtia Riski İçin Hesaplanan Sermaye Yükümlülüğü - Standart Metot	275
(V) Takas Riski İçin Hesaplanan Sermaye Yükümlülüğü - Standart Metot	-
(VI) Opsiyonlardan Kaynaklanan Piyasa Riski İçin Hesaplanan Sermaye Yükümlülüğü - Standart Metot	-
(VII) Risk Ölçüm Modeli Kullanan Bankalarda Piyasa Riski İçin Hesaplanan Sermaye Yükümlülüğü	-
(VIII) Piyasa Riski İçin Hesaplanan Toplam Sermaye Yükümlülüğü (I+II+III+IV+V+VI)	31.854
(IX) Piyasa Riskine Esas Tutar (12,5 x VIII) ya da (12,5 x VII)	398.175

b) Dönem içerisinde ay sonları itibarıyla hesaplanan piyasa riskine ilişkin ortalama piyasa riski tablosu:

	Cari Dönem			Önceki Dönem (*)		
	Ortalama	En Yüksek	En Düşük	Ortalama	En Yüksek	En Düşük
Faiz Oranı Riski	10.161	17.261	6.166	134.927	173.221	16.553
Hisse Senedi Riski	-	-	-	-	-	-
Kur Riski	20.945	28.282	16.610	10.006	17.798	4.748
Emtia Riski	252	296	194	42	255	-
Takas Riski	-	-	-	-	-	-
Opsiyon Riski	-	-	-	-	-	-
Toplam Riske Maruz Değer	391.967	487.363	327.613	1.812.186	2.313.063	401.238

(*) 31 Aralık 2006 tarihi için hesaplanan Piyasa Riskine Esas Tutar rakamı, cari dönemde yönetmeliklerdeki değişiklik kapsamında geriye dönük olarak düzeltilmiştir.

Banka'nın, İMKB'de işlem gören hisse senedi yatırımları bulunmamaktadır. Banka bu sebeple önemli ölçüde hisse senedi fiyat riskine maruz kalmamaktadır.

IV. OPERASYONEL RİSKE İLİŞKİN AÇIKLAMALAR

a) Operasyonel risk hesaplamasında kullanılan yöntem ile operasyonel risk ölçümlerinin hangi aralıkta yapılmakta olduğu: Banka, 1 Kasım 2006 tarih ve 26333 sayılı Resmi Gazete'de yayımlanmış "Bankaların Sermaye Yeterliliğinin Ölçülmesine ve Değerlendirilmesine İlişkin Yönetmelik" kapsamında Temel Gösterge Yöntemi ile yıllık periyotlarla Operasyonel Riske Esas Tutar hesaplaması yapmaktadır. Temel Gösterge Yöntemi'nde operasyonel riske esas tutarı belirleyen parametre brüt gelirdir. Brüt gelir genel olarak net faiz gelirleri ile net faiz dışı gelirlerin toplamından oluşmakla birlikte satılmaya hazır menkul değerler ve vadeye kadar elde tutulacak menkul değerler satış kârı/zararı ve olağanüstü gelirler hesaplamada hariç tutulmaktadır. Brüt gelirin hesaplanmasında son üç yıla ait gelir tabloları ve gerektiğinde mizanlar kullanılmıştır. Operasyonel riske esas tutar hesaplamasında ise, brüt gelirlerin 3 yıllık ortalaması alınarak 12,5 ile çarpılmaktadır.

Banka'nın operasyonel risk yönetimi politika ve uygulama usulleri, "Operasyonel Risk Yönetimi Yönetmeliği" kapsamında belirlenmiştir.

Türkiye Cumhuriyeti Ziraat Bankası A.Ş.

1 Ocak-31 Aralık 2007 Hesap Dönemine Ait Konsolide Olmayan Finansal Tablolara İlişkin Açıklama ve Dipnotlar (Tutarlar aksi belirtilmedikçe Bin Yeni Türk Lirası olarak ifade edilmiştir.)

Bankada Risk Yönetimi Daire Başkanlığı bünyesinde operasyonel risk yönetimi faaliyetleri yürütülmektedir. Bu çerçevede genel olarak;

- Denetim Komitesi ve Yönetim Kurulu'na raporlamalar üç ayda bir yapılmaktadır.
- Gerçekleşmiş operasyonel riskler "operasyonel kayıp veri tabanı" bünyesinde takip edilmektedir.
- Şubeler ve Genel Müdürlük Birimleri'nin operasyonel risk düzeylerinin belirlenebilmesi amacıyla operasyonel risk göstergeleri, öz değerlendirme anketleri ve işlem adedi/hacmi gibi çeşitli değişkenlerden yararlanılarak "Operasyonel Risk Haritası" çalışmaları yürütülmektedir.
- Belirli periyotlarda güncellenen bir Operasyonel Risk Kataloğu kapsamında operasyonel riskler izlenmektedir.
- 2005 yılında Banka Acil Durum Planı hazırlanmış ve güncellenmektedir.
- Operasyonel risklerin azaltılması ile ilgili öneriler ilgili birimlere iletilmektedir.

b) Banka standart metod kullanmamaktadır.

V. KUR RİSKİNE İLİŞKİN AÇIKLAMALAR

a) Banka'nın kur riskine maruz kalıp kalmadığı, bu durumun etkilerinin tahmin edilip edilmediği, banka yönetim kurulunun günlük olarak izlenen pozisyonlar için limitler belirleyip belirlemediği:

Banka, yabancı para risk yönetimi politikası çerçevesinde önemli düzeyde bir pozisyon taşınmaması ilkesini benimsemiş olup, Banka'da önemli ölçüde kur riski taşınmamaktadır. Standart metod kapsamında oluşturulan kur riski tablosu aracılığı ile kur riskinin izlenebilmesinin yanı sıra, Banka'da günlük bazda döviz pozisyonu için Riske Maruz Değer (RMD) hesaplanmakta olup ilgili birimlere raporlanmaktadır.

Ayrıca döviz işlemleri için; pozisyon ve işlem limitleri Yönetim Kurulu kararıyla kullanılmaktadır.

b) Önemli olması durumunda yabancı para cinsinden borçlanma araçlarının ve net yabancı para yatırımlarının riskten korunma amaçlı türev araçlar ile korunmasının boyutu:

Söz konusu işlemlerin hacmi, bilanço büyüklüğü göz önüne alındığında oldukça düşüktür.

c) Yabancı para risk yönetim politikası:

Banka'nın faaliyet gösterdiği en önemli yabancı para birimleri olan Dolar ve Euro'da likidite ve faiz oranı risklerini belirlemeye yönelik olarak periyodik "Likidite Boşluk Analizi" ve "Yeniden Fiyatlama Boşluk Analizi" ile DTH'ların tarihsel yenilenme oranlarını dikkate alan "Yapısal Likidite Boşluk Analizleri" yapılmaktadır. Ayrıca kur riskinin takibine yönelik günlük RMD analizleri ile yasal raporlamalar kapsamında Yabancı Para Net Genel Pozisyon/Özkaynak oranı ile Yabancı Para Likidite Pozisyonu düzenli olarak izlenmektedir.

d) Banka'nın finansal tablo tarihi ile bu tarihten geriye doğru son beş iş günü kamuya duyurulan cari döviz alış kurları:

	USD	EUR	AUD	DKK	SEK	CHF	CAD	NOK	GBP	SAR	100 JPY
24.12.2007	1,1755	1,6909	1,0224	0,22702	0,17851	1,0157	1,1880	0,21143	2,3233	0,31320	1,0280
25.12.2007	1,1765	1,6901	1,0245	0,22698	0,17845	1,0174	1,1945	0,21149	2,3268	0,31348	1,0305
26.12.2007	1,1725	1,6979	1,0240	0,22801	0,17991	1,0198	1,1943	0,21245	2,3256	0,31248	1,0282
27.12.2007	1,1710	1,7041	1,0255	0,22887	0,18024	1,0247	1,1939	0,21367	2,3280	0,31242	1,0264
28.12.2007	1,1660	1,7126	1,0226	0,23010	0,18158	1,0341	1,1927	0,21543	2,3258	0,31109	1,0312
31.12.2007	1,1715	1,7125	1,0262	0,22943	0,18107	1,0332	1,1851	0,21550	2,3271	0,31194	1,0466

e) Banka'nın cari döviz alış kurunun finansal tablo tarihinden geriye doğru son otuz günlük basit aritmetik ortalama değeri:

USD	EUR	AUD	DKK	SEK	CHF	CAD	NOK	GBP	SAR	100 JPY
1,1747	1,7072	1,0241	0,22923	0,18132	1,0301	1,1714	0,21343	2,3693	0,31366	1,0443

Türkiye Cumhuriyeti Ziraat Bankası A.Ş.

1 Ocak-31 Aralık 2007 Hesap Dönemine Ait Konsolide Olmayan Finansal Tablolara İlişkin Açıklama ve Dipnotlar (Tutarlar aksi belirtilmedikçe Bin Yeni Türk Lirası olarak ifade edilmiştir.)

Banka'nın kur riskine ilişkin bilgiler:

	EURO	USD	Yen	Diğer YP ¹	Toplam
Cari Dönem					
Varlıklar					
Nakit Değerler (Kasa, Efektif Deposu, Yoldaki Paralar, Satın Alınan Çekler) ve T.C. Merkez Bnk.	1.476.127	50.912	188	14.922	1.542.149
Bankalar	1.198.270	818.355	236	328.791	2.345.652
Gerçeğe Uygun Değer Farkı Kâr veya Zarara Yansıtılan Finansal Varlıklar	37.285	64.181	-	117	101.583
Para Piyasalarından Alacaklar	-	-	-	-	-
Satılmaya Hazır Finansal Varlıklar	4.371.347	2.827.219	-	8.707	7.207.273
Krediler ²	186.129	316.160	-	21.047	523.336
İştirak, Bağlı Ortaklık ve Birlikte Kontrol Edilen Ortaklıklar (iş ortaklıkları)	239.981	55.010	-	-	294.991
Vadeye Kadar Elde Tutulacak Yatırımlar	541.992	81	-	268	542.341
Riskten Korunma Amaçlı Türev Finansal Varlıklar	-	-	-	-	-
Maddi Duran Varlıklar	-	347	-	2.468	2.815
Maddi Olmayan Duran Varlıklar	-	419	-	630	1.049
Diğer Varlıklar	9.443	14.940	-	3.686	28.069
Toplam Varlıklar	8.060.574	4.147.624	424	380.636	12.589.258
Yükümlülükler					
Bankalar Mevduatı	32.140	90.618	1	50.773	173.532
Döviz Tevdiat Hesabı	7.890.862	3.938.728	504	301.652	12.131.746
Para Piyasalarına Borçlar	-	-	-	-	-
Diğer Mali Kuruluşlar, Sağl. Fonlar	1.235	1.174	-	-	2.409
İhraç Edilen Menkul Değerler	-	-	-	-	-
Muhtelif Borçlar	115.162	1.610	-	126	116.898
Riskten Korunma Amaçlı Türev Finansal Borçlar	-	-	-	-	-
Diğer Yükümlülükler	34.018	81.959	993	3.799	120.769
Toplam Yükümlülükler	8.073.417	4.114.089	1.498	356.350	12.545.354
Net Bilanço Pozisyonu	(12.843)	33.535	(1.074)	24.286	43.904
Net Nazım Hesap Pozisyonu ³	3.648	(29.938)	-	26.317	27
Türev Finansal Araçlardan Alacaklar	6.413	38.267	-	33.299	77.979
Türev Finansal Araçlardan Borçlar	2.765	68.205	-	6.982	77.952
Gayrinakdi Krediler ⁴	296.345	1.363.753	3.789	26.082	1.689.969
Önceki Dönem					
Toplam Varlıklar	7.850.675	4.773.098	754	353.940	12.978.467
Toplam Yükümlülükler	7.851.129	4.757.043	885	342.197	12.951.254
Net Bilanço Pozisyonu	(454)	16.055	(131)	11.743	27.213
Net Nazım Hesap Pozisyonu ³	(13.685)	(9.427)	-	23.139	27
Türev Finansal Araçlardan Alacak	-	20.449	-	29.822	50.271
Türev Finansal Araçlardan Borçlar	13.685	29.876	-	6.683	50.244
Gayrinakdi Krediler	367.519	1.217.543	9.913	9.768	1.604.743

¹ Varlıklar bölümünün diğer YP sütununda yer alan dövizlerin %17,41'i CHF, %55,08'i GBP, %9,45'i DKK, %8,20'si MKD ve kalan %9,86'sı diğer döviz cinslerinden oluşmaktadır.

Yükümlülükler bölümünün YP sütununda yer alan dövizlerin %20,64'ü CHF, %59,07'si GBP, %12,51'i DKK ve kalan %7,78'i diğer döviz cinslerinden oluşmaktadır.

² Verilen kredilerin 1.790 Bin YTL karşılığı USD ve 1.128 Bin YTL karşılığı EUR bakiyesi dövizde endeksli kredilerden kaynaklanmaktadır (31 Aralık 2006: 1.258 Bin YTL).

³ Türev finansal araçlardan alacaklar ile türev finansal araçlardan borçların netini göstermektedir.

⁴ Gayrinakdi kredilerden "Tazmin Edilmemiş ve Nakde Dönüşmemiş Gayrinakdi Krediler Özel Karşılıkları" çıkarılmıştır.

Türkiye Cumhuriyeti Ziraat Bankası A.Ş.

1 Ocak-31 Aralık 2007 Hesap Dönemine Ait Konsolide Olmayan Finansal Tablolara İlişkin Açıklama ve Dipnotlar (Tutarlar aksi belirtilmedikçe Bin Yeni Türk Lirası olarak ifade edilmiştir.)

Banka'nın döviz kurlarındaki olası bir değişime olan duyarlılığı analiz edilmiş ve söz konusu analizde ABD Doları, EURO, GBP ve diğer yabancı para birimleri kurlarında %10'luk bir artış/azalış öngörülmüştür. Anılan değişim oranı Banka'nın iç raporlarında kullanılan orandır. Analiz sonuçları aşağıdaki tabloda yer almaktadır.

Para Birimi	Döviz Kurundaki % Değişim	Kâr/Zarar Üzerindeki Etki		Özkaynak Üzerindeki Etki	
		Cari Dönem	Önceki Dönem	Cari Dönem	Önceki Dönem
ABD DOLARI	%10 artış	(3.500)	(1.027)	5.895	4.761
	%10 azalış	3.500	1.027	(5.895)	(4.761)
EURO	%10 artış	(28.192)	(25.617)	24.238	26.488
	%10 azalış	28.192	25.617	(24.238)	(26.488)
GBP	%10 artış	449	568	-	-
	%10 azalış	(449)	(568)	-	-
DİĞER	%10 artış	3.873	3.039	-	-
	%10 azalış	(3.873)	(3.039)	-	-

* Yukarıda belirtilen kâr/zarar ve özkaynak üzerindeki etkiler vergi etkisi düşülmeden önceki değerleri ile ifade edilmiştir.

VI. FAİZ ORANI RİSKİNE İLİŞKİN AÇIKLAMALAR

Banka'nın yapısal faiz oranı riski yönetimi politika ve uygulama usulleri, "Piyasa ve Bilanço Riskleri Yönetimi Yönetmeliği" kapsamında belirlenmiştir.

Bankada yapısal faiz oranı riskine ilişkin analizler gelir ve ekonomik değer yaklaşımlarına yönelik olarak yapılmaktadır. Ekonomik değer yaklaşımında Banka Basel Komitesi tarafından önerilen Standart Faiz Şoku, gelirler yaklaşımına yönelik olarak ise Net Faiz Marjı/Geliri analizlerini yapmaktadır. Standart Faiz Şoku analizi Banka'nın piyasa riskine maruz pozisyonları hariç faize duyarlı bilanço kalemleri üzerinden yapılmakta olup, sonuçlar özkaynaklar ile karşılaştırılmaktadır. Net Faiz Marjı/Geliri analizinde faizlerin değişimi sonucu Banka'nın faiz gelirlerindeki değişim incelenmektedir. Yapısal faiz oranı riskine ilişkin olarak bankada durasyon analizleri de yapılmaktadır. Banka yapısal faiz oranı riskine maruziyetini limit ile sınırlandırmıştır. Ayrıca Bankada yapısal faiz oranı riskine yönelik çeşitli parametreleri kapsayan bir erken uyarı sistemi kurulmuştur.

Faiz oranlarındaki muhtemel değişimler karşısında Banka'nın varlık ve yükümlülüklerinin değişimi analiz edilmiştir. Bu kapsamda;

Faiz artışlarının Banka'nın faiz gelir/giderlerine etkisinin analiz edilmesi amacıyla banka bilançosunda yer alan faize duyarlı enstrümanlar yeniden fiyatlama dönemleri baz alınarak gruplandırılmıştır. Bu büyüklüklerin artan faiz oranları ile fonlanması/plase edilmesi sonucu Banka'nın net faiz geliri incelenmiştir. Söz konusu analizde, Türk Parası faiz oranı 300 baz puan ve Yabancı Para faiz oranı 100 baz puan, Türk Parası faiz oranı 200 baz puan ve Yabancı Para faiz oranı 66 baz puan, Türk Parası faiz oranı 100 baz puan ve Yabancı Para faiz oranı 33 baz puan arttırılmış ve yeniden fiyatlanan varlık ve yükümlülüklerin tutarlarının bilanço dönemi boyunca sabit kaldığı varsayılmıştır. Vadesiz mevduat analiz dışında tutulmuş olup, finansal enstrümanların faiz oranlarının aynı miktarda arttığı varsayılmıştır. Aşağıda yer alan söz konusu analiz, Banka'nın bir bilanço dönemi içinde yarattığı net faiz gelirini ortaya koymaktadır.

TP	Faiz Oranındaki % Değişim	YP	Net Faiz Geliri Etkisi (*)(**)
			Cari Dönem
%3 artış		%1 artış	(89.089)
%2 artış		%0,66 artış	(59.265)
%1 artış		%0,33 artış	(29.633)

(*) Vadesiz mevduat hariç tutulmuştur.

(**) Yukarıda belirtilen net faiz geliri, vergi etkisi düşülmeden önceki değeri ile ifade edilmiştir.

Türkiye Cumhuriyeti Ziraat Bankası A.Ş.

1 Ocak-31 Aralık 2007 Hesap Dönemine Ait Konsolide Olmayan Finansal Tablolara İlişkin Açıklama ve Dipnotlar (Tutarlar aksi belirtilmedikçe Bin Yeni Türk Lirası olarak ifade edilmiştir.)

Diğer taraftan, Banka'nın sadece piyasa riskine konu pozisyonlarda izlenen menkul kıymetlerin (GUDF K/Z Yansıtılan+Satılmaya Hazır Menkul Değerler) faiz oranı duyarlılığına ilişkin yapılan analiz aşağıda yer almaktadır. Söz konusu faiz oranı duyarlılığı, Türk Parası faiz oranlarının 100 baz puan Yabancı Para faiz oranlarının 33 baz puan ve Türk Parası faiz oranlarının 300 baz puan Yabancı Para faiz oranlarının 100 baz puan artırılmasının, muhasebe kayıtlarına yansımalarının gösterimi şeklindedir. Söz konusu hesaplarda takip edilen menkul kıymetler anılan faiz oranı artışları sonucu yeniden fiyatlanmakta ve oluşan fiyat farklılıklarının özkaynaklar ve kâr/zarar hesapları üzerindeki etkisi tespit edilmektedir. Piyasa riskine konu pozisyonlar için hesaplanan fiyat farklılıklarının özkaynak üzerindeki etkisi satılmaya hazır menkul değerlerden kaynaklanmaktadır.

Faiz Oranındaki % Değişim		Kâr/Zarar Üzerindeki Etki	Özkaynak Üzerindeki Etki
TP	YP	Cari Dönem	Cari Dönem
%3 artış	%1 artış	[9.514]	[481.767]
%1 artış	%0,33 artış	[3.838]	[184.273]

* Yukarıda belirtilen kâr/zarar ve özkaynak üzerindeki etkiler vergi etkisi düşülmeden önceki değerleri ile ifade edilmiştir.

a) Varlıkların, yükümlülüklerin ve nazım hesap kalemlerinin faize duyarlılığının ölçülüp ölçülmediği:

Varlıkların ve yükümlülüklerin faize duyarlılığı, yapılan çeşitli analizlerle periyodik olarak izlenmektedir.

b) Piyasa faiz oranlarındaki dalgalanmaların Banka'nın finansal pozisyonları ve nakit akışları üzerindeki beklenen etkileri, faiz gelirlerine ilişkin beklentilerin ne yönde olduğu, banka yönetim kurulunun günlük faiz oranlarına ilişkin sınırlamalar getirip getirmediği:

Piyasa faiz oranlarındaki dalgalanmaların Banka'nın bilançosuna olumsuz etkilerinin ortadan kaldırılması amacıyla Aktif-Pasif komitesi faiz marjını devamlı olarak takip etmekte ve kârlılık üzerindeki etkilerini gözlemlemektedir. Bu komite faiz riskini göz önünde bulundurarak özellikle kaynaklar ile ilgili faiz düzenlemeleri yapmakta ve azami faiz oranlarına sınırlamalar getirmektedir.

c) Banka'nın, cari yılda karşılaştığı faiz oranı riski dolayısıyla alınan önlemler ve bunun gelecek dönemde net gelir ve özkaynaklarda beklenen etkileri:

Banka cari yılda, pozisyonlarını yapısal olarak değiştirmesini veya önlem almasını gerektirecek boyutta faiz oranı riskiyle karşı karşıya kalmamıştır.

Türkiye Cumhuriyeti Ziraat Bankası A.Ş.

1 Ocak-31 Aralık 2007 Hesap Dönemine Ait Konsolide Olmayan Finansal Tablolara İlişkin Açıklama ve Dipnotlar (Tutarlar aksi belirtilmedikçe Bin Yeni Türk Lirası olarak ifade edilmiştir.)

Varlıkların, yükümlülüklerin ve nazım hesap kalemlerinin faize duyarlılığı (Yeniden fiyatlandırmaya kalan süreler itibarıyla)

Cari Dönem Sonu	1 Aya Kadar	1-3 Ay	3-12 Ay	1-5 Yıl	5 Yıl ve Üzeri	Faizsiz	Toplam
Varlıklar							
Nakit Değerler (Kasa, Efektif Deposu, Yoldaki Paralar, Satın Alınan Çekler) ve T.C. Merkez Bnk. Bankalar	4.886.961 2.713.458	- 201.657	- -	- -	- -	753.869 -	5.640.830 2.915.115
Gerçeğe Uygun Değer Farkı Kâr veya Zarara Yansıtılan Finansal Varlıklar Para Piyasalarından Alacaklar Satılmaya Hazır	202.712 2.611.226	15.019 -	415.351 -	52.788 -	73.895 -	2.058 -	761.823 2.611.226
Finansal Varlıklar Verilen Krediler Vadeye Kadar Elde Tutulan Yatırım. Diğer Varlıklar	6.405.230 6.513.648 6.403.547 -	11.405.714 298.431 6.917.215 -	5.258.294 1.690.456 3.875 -	6.913.833 10.590.461 530.790 -	1.898.203 2.431.312 - -	78.942 - - 1.673.366	31.960.216 21.524.308 13.855.427 1.673.366
Toplam Varlıklar	29.736.782	18.838.036	7.367.976	18.087.872	4.403.410	2.508.235	80.942.311
Yükümlülükler							
Bankalar Mevduatı Diğer Mevduat Para Piyasalarına Borçlar Muhtelif Borçlar İhraç Edilen Menkul Değerler Diğer Mali Kuruluşlar. Sağl. Fonlar Diğer Yükümlülükler	555.282 53.394.158 196.265 - - 1.899 225.326	2.343 10.429.965 - - - 1.323 -	- 3.755.409 - - - 3.647 -	- 112.610 - - - 712 2.548.170	- - - - - 55 -	- - - 387.662 - - - 9.327.485	557.625 67.692.142 196.265 387.662 - 7.636 12.100.981
Toplam Yükümlülükler	54.372.930	10.433.631	3.759.056	2.661.492	55	9.715.147	80.942.311
Bilançodaki Uzun Pozisyon Bilançodaki Kısa Pozisyon	- (24.636.148)	8.404.405 -	3.608.920 -	15.426.380 -	4.403.355 -	- (7.206.912)	31.843.060 (31.843.060)
Nazım Hesaplardaki Uzun Pozisyon Nazım Hesaplardaki Kısa Pozisyon	- - -	- - -	- - -	- - -	- - -	- - -	- - -
Toplam Pozisyon	(24.636.148)	8.404.405	3.608.920	15.426.380	4.403.355	(7.206.912)	-

* Vadesiz olan işlemler 1 aya kadar vadeli sütununda gösterilmiştir.

* Diğer yükümlülükler içerisinde yer alan 2.543.969 Bin YTL tutarındaki fonlar hesabının bakiyesi "1-5 Yıl" sütununda, riski bankamıza ait olmayan fonlardan kredi olarak kullanılmayan 225.326 Bin YTL tutarındaki bakiye "1 aya kadar" vadeli sütununda gösterilmiştir.

* Ertelenmiş vergi aktif faizsiz sütununda gösterilmiştir.

* Takipteki kredilerin net bakiyesi diğer varlıklar içerisinde faizsiz kolonunda gösterilmiştir.

* Özkaynaklar toplamı faizsiz sütununda gösterilmiştir.

Türkiye Cumhuriyeti Ziraat Bankası A.Ş.

1 Ocak-31 Aralık 2007 Hesap Dönemine Ait Konsolide Olmayan Finansal Tablolara İlişkin Açıklama ve Dipnotlar (Tutarlar aksi belirtilmedikçe Bin Yeni Türk Lirası olarak ifade edilmiştir.)

Varlıkların, yükümlülüklerin ve nazım hesap kalemlerinin faize duyarlılığı (Yeniden fiyatlandırmaya kalan süreler itibarıyla)

Önceki Dönem Sonu	1 Aya Kadar	1-3 Ay	3-12 Ay	1-5 Yıl	5 Yıl ve Üzeri	Faizsiz	Toplam
Varlıklar							
Nakit Değerler (Kasa, Efektif Deposu, Yoldaki Paralar, Satın Alınan Çekler) ve T.C. Merkez Bnk. Bankalar	4.281.452 3.989.515	- -	- 2.851	- -	- -	875.910 -	5.157.362 3.992.366
Gerçeğe Uygun Değer Farkı Kâr veya Zarara Yansıtılan							
Finansal Varlıklar	234.940	149.254	1.769.145	379.839	-	1.506	2.534.684
Para Piyasalarından Alacaklar Satılmaya Hazır	-	-	-	-	-	-	-
Finansal Varlıklar	7.629.159	9.037.493	3.347.841	2.882.368	1.330.721	67.701	24.295.283
Verilen Krediler	5.017.892	1.027.249	2.872.874	7.307.514	1.084.647	-	17.310.176
Vadeye Kadar Elde Tutulan Yatırımlar	8.034.129	8.257.313	190.953	577.281	-	-	17.059.676
Diğer Varlıklar	-	-	-	-	-	1.554.223	1.554.223
Toplam Varlıklar	29.187.087	18.471.309	8.183.664	11.147.002	2.415.368	2.499.340	71.903.770
Yükümlülükler							
Bankalar Mevduatı	233.673	6.054	-	-	-	-	239.727
Diğer Mevduat	45.141.425	10.476.941	3.723.417	71.364	28	-	59.413.175
Para Piyasalarına Borçlar	967.955	-	-	-	-	-	967.955
Muhtelif Borçlar	-	-	-	-	-	368.719	368.719
İhraç Edilen Menkul Değerler	-	-	-	-	-	-	-
Diğer Mali Kuruluşlar, Sağl. Fonlar	11.298	600	2.030	-	711	-	14.639
Diğer Yükümlülükler	-	-	-	2.914.209	-	7.985.346	10.899.555
Toplam Yükümlülükler	46.354.351	10.483.595	3.725.447	2.985.573	739	8.354.065	71.903.770
Bilançodaki Uzun Pozisyon	-	7.987.714	4.458.217	8.161.429	2.414.629	-	23.021.989
Bilançodaki Kısa Pozisyon	(17.167.264)	-	-	-	-	(5.854.725)	(23.021.989)
Nazım Hesaplardaki Uzun Pozisyon	-	-	-	-	-	-	-
Nazım Hesaplardaki Kısa Pozisyon	-	-	-	-	-	-	-
Toplam Pozisyon	(17.167.264)	7.987.714	4.458.217	8.161.429	2.414.629	(5.854.725)	-

* Vadesiz olan işlemler 1 aya kadar vadeli sütununda gösterilmiştir.

* Diğer yükümlülükler içerisinde yer alan 2.908.270 Bin YTL fonlar hesabının bakiyesi "1-5 Yıl" sütununda gösterilmiştir.

* Ertelenmiş vergi aktifi faizsiz sütununda gösterilmiştir.

* Takipteki kredilerin net bakiyesi diğer varlıklar içerisinde faizsiz kolonunda gösterilmiştir.

* Özkaynaklar toplamı faizsiz sütununda gösterilmiştir.

Türkiye Cumhuriyeti Ziraat Bankası A.Ş.

1 Ocak-31 Aralık 2007 Hesap Dönemine Ait Konsolide Olmayan
Finansal Tablolara İlişkin Açıklama ve Dipnotlar
(Tutarlar aksi belirtilmedikçe Bin Yeni Türk Lirası olarak ifade edilmiştir.)

Parasal finansal araçlara uygulanan ortalama faiz oranları:

	EURO	USD	Yen	YTL
Cari Dönem Sonu				
Varlıklar				
Nakit Değerler (Kasa, Efektif Deposu, Yoldaki Paralar, Satın Alınan Çekler) ve T.C. Merkez B.	1,80	1,95	-	11,81
Bankalar	3,75	4,87	-	16,85
Gerçeğe Uygun Değer Farkı Kâr veya Zarara Yansıtılan Finansal Varlıklar	4,97	6,95	-	17,00
Para Piyasalarından Alacaklar	-	-	-	17,14
Satılmaya Hazır Finansal Varlıklar	5,88	6,55	-	18,31
Verilen Krediler	5,24	6,09	-	20,47
Vadeye Kadar Elde Tutulan Yatırımlar	5,14	-	-	16,53
Yükümlülükler				
Bankalar Mevduatı	3,90	4,46	-	16,50
Diğer Mevduat	2,34	2,58	-	15,56
Para Piyasalarına Borçlar	-	-	-	12,83
Muhtelif Borçlar	-	-	-	-
İhraç Edilen Menkul Değerler	-	-	-	-
Diğer Mali Kuruluşlardan Sağlanan Fonlar	5,08	5,16	-	14,86

* Tabloda belirtilen oranlar yıllık yurtiçi basit faiz oranları kullanılarak hesaplanmıştır.

Türkiye Cumhuriyeti Ziraat Bankası A.Ş.

1 Ocak-31 Aralık 2007 Hesap Dönemine Ait Konsolide Olmayan Finansal Tablolara İlişkin Açıklama ve Dipnotlar (Tutarlar aksi belirtilmedikçe Bin Yeni Türk Lirası olarak ifade edilmiştir.)

Parasal finansal araçlara uygulanan ortalama faiz oranları:

	EURO	USD	Yen	YTL
Önceki Dönem Sonu				
Varlıklar				
Nakit Değerler (Kasa, Efektif Deposu, Yoldaki Paralar, Satın Alınan Çekler) ve T.C. Merkez B.	1,73	2,52	-	13,12
Bankalar	3,66	5,30	-	18,86
Gerçeğe Uygun Değer Farkı Kâr veya Zarara Yansıtılan Finansal Varlıklar	4,72	8,56	-	16,29
Para Piyasalarından Alacaklar	-	-	-	-
Satılmaya Hazır Finansal Varlıklar	5,54	7,33	-	20,74
Verilen Krediler	4,33	6,68	-	23,14
Vadeye Kadar Elde Tutulan Yatırımlar ²	6,00	-	-	20,33
Yükümlülükler				
Bankalar Mevduatı ¹	3,58	4,85	-	18,65
Diğer Mevduat	2,30	2,59	-	13,89
Para Piyasalarına Borçlar	-	-	-	14,86
Muhtelif Borçlar	-	-	-	-
İhraç Edilen Menkul Değerler	-	-	-	-
Diğer Mali Kuruluşlardan Sağlanan Fonlar ³	-	-	-	-

¹ Bankalar Mevduatındaki Yabancı Para faiz oranları hariç, tabloda belirtilen oranlar yıllık yurtiçi basit faiz oranları kullanılarak hesaplanmıştır.

² İmar Bankası ödemeleri nedeniyle verilen kıymetler hariç tutulmuştur.

³ Diğer mali kuruluşlardan sağlanan fonların faiz oranları tüm şubeler bazında ayrıştırılmadığından verilememiştir.

VII. LİKİDİTE RİSKİNE İLİŞKİN AÇIKLAMALAR

Likidite ve finansal acil durum yönetimine ilişkin hususların genel esasları, "Likidite ve Finansal Acil Durum Yönetimi Yönetmeliği" kapsamında, likidite ve finansal acil durum yönetimine ilişkin hususların uygulama usulleri ise "Likidite ve Finansal Acil Durum Yönetimi Uygulama Esas ve Usulleri" kapsamında belirlenmiştir.

Likidite ve Finansal Acil Durum Yönetimi Yönetmeliği, likidite ve finansal acil durum erken uyarı göstergelerine, göstergelerin bildirim usullerine, likidite ve finansal acil durum yönetimine geçiş süreci ile yönetimine ilişkin hususları kapsamaktadır.

a) Banka'nın mevcut likidite riskinin kaynağının ne olduğu ve gerekli tedbirlerin alınıp alınmadığı, banka yönetim kurulunun acil likidite ihtiyacının karşılanabilmesi ve vadesi gelmiş borçların ödenebilmesi için kullanılabilecek fon kaynaklarına sınırlama getirip getirmediği:

Banka'nın fon kaynakları ağırlıklı olarak mevduatlardan oluşmaktadır. Banka'nın mevduatları geniş tabana yayılmış müşteri yapısına bağlı olarak zaman içinde büyük dalgalanmalar göstermemektedir. Ayrıca, acil bir durumda likidite ihtiyacının karşılanmasına yönelik olarak kullanılabilecek iç ve dış kaynaklar periyodik olarak izlenmekte olup Banka'nın organize piyasalardan ve diğer bankalardan borçlanma limitleri, farklı vade dilimlerinde karşı karşıya olduğu yapısal likidite açıklarını karşılayabilir düzeydedir. Banka likidite riskine maruziyetini Likidite ve Finansal Acil Durum Yönetimi Yönetmeliği çerçevesinde Yönetim Kurulu'nca onaylanan limit ile sınırlandırmıştır.

b) Ödemelerin, varlık ve yükümlülükler ile faiz oranlarının uyumlu olup olmadığı, mevcut uyumsuzluğun kârlılık üzerindeki muhtemel etkisinin ölçülüp ölçülmediği:

Ödemelerin, varlık ve yükümlülükler ile faiz oranlarının uyumlu olup olmadığı yönetim tarafından düzenli olarak takip edilmekte olup herhangi bir uyumsuzluk bulunmamaktadır.

c) Banka'nın kısa ve uzun vadeli likidite ihtiyacının karşılandığı iç ve dış kaynaklar, kullanılmayan önemli likidite kaynakları:

Banka'nın aktiflerinin ortalama vadesi uzun olmakla birlikte, menkul değerler cüzdanının büyük bir bölümünün kuponlu kıymetlerden oluşması Banka'ya nakit akışı sağlamaktadır. Ayrıca pasifin büyük bir kısmını oluşturan mevduat miktarı ise zaman içinde büyük değişiklik göstermemektedir. Bunlara ilave olarak repo işlemlerinden de fon sağlanmakta, ancak bu işlemlerin hacmi oldukça sınırlı kalmaktadır.

Türkiye Cumhuriyeti Ziraat Bankası A.Ş.

1 Ocak-31 Aralık 2007 Hesap Dönemine Ait Konsolide Olmayan Finansal Tablolara İlişkin Açıklama ve Dipnotlar (Tutarlar aksi belirtilmedikçe Bin Yeni Türk Lirası olarak ifade edilmiştir.)

c) Banka'nın nakit akışlarının miktar ve kaynaklarının değerlendirilmesi:

Banka'nın temel kaynağı mevduat olup, fonlar menkul değerler cüzdanı, diğer bankalar ve kredi plasmanları olarak değerlendirilmektedir. Banka'nın en önemli nakit girişlerinin menkul değerler cüzdanı portföyü kaynaklı olması ve bunlardan düzenli nakit girişi elde etmesi likidite riskini azaltan bir etmen olarak görülmektedir. Ayrıca bireysel krediler kapsamında kullanılan kredilerin dönem ödemeleri de Banka'nın kaynak ihtiyacını karşılamada rol oynamaktadır.

Aktif ve pasif kalemlerin kalan vadelerine göre gösterimi:

	Vadesiz	1 Aya Kadar	1-3 Ay	3-12 Ay	1-5 Yıl	5 Yıl ve Üzeri	Dağıtılmayan ⁽¹⁾⁽²⁾	Toplam
Cari Dönem								
Varlıklar								
Nakit Değerler (Kasa, Efektif Deposu, Yoldaki Paralar, Satın Alınan Çekler) ve T.C. Merkez Bnk.	5.640.830	-	-	-	-	-	-	5.640.830
Bankalar	44.616	2.668.841	201.658	-	-	-	-	2.915.115
Gerçeğe Uygun Değer Farkı Kâr veya Zarara Yansıtılan Menkul Değer.	2.956	27.125	4.014	415.351	238.288	74.089	-	761.823
Para Piyasalarından Alacaklar	-	2.611.226	-	-	-	-	-	2.611.226
Satılmaya Hazır Menkul Değerler	-	481.562	1.018.661	4.984.329	21.375.320	4.021.402	78.942	31.960.216
Verilen Krediler	-	832.466	1.923.085	8.334.437	9.074.841	1.359.479	-	21.524.308
Vadeye Kadar Elde Tutulacak Yatırımlar	-	221.201	124.299	5.581.180	7.928.747	-	-	13.855.427
Diğer Varlıklar ³	434.707	-	-	3.820	7.509	-	1.227.330	1.673.366
Toplam Varlıklar	6.123.109	6.842.421	3.271.717	19.319.117	38.624.705	5.454.970	1.306.272	80.942.311
Yükümlülükler								
Bankalar Mevduatı	23.921	531.362	2.342	-	-	-	-	557.625
Diğer Mevduat	11.218.667	42.175.491	10.429.965	3.755.409	112.610	-	-	67.692.142
Diğer Mali Kuruluşlar. Sađl. Fonlar	351	1.548	1.323	3.647	712	55	-	7.636
Para Piyasalarına Borçlar	-	196.265	-	-	-	-	-	196.265
İhraç Edilen Menkul Değerler	-	-	-	-	-	-	-	-
Muhtelif Borçlar	387.662	-	-	-	-	-	-	387.662
Diğer Yükümlülükler ^{(4) (5)}	666.398	1.025.296	-	171.604	2.548.982	470.600	7.218.101	12.100.981
Toplam Yükümlülükler	12.296.999	43.929.962	10.433.630	3.930.660	2.662.304	470.655	7.218.101	80.942.311
Likidite Açığı	(6.173.890)	(37.087.541)	(7.161.913)	15.388.457	35.962.401	4.984.315	(5.911.829)	-
Önceki Dönem								
Toplam Aktifler	5.537.603	6.563.426	2.799.806	13.502.394	39.760.030	2.450.360	1.290.151	71.903.770
Toplam Yükümlülükler	12.094.416	35.424.796	10.483.699	3.951.724	2.986.311	383.421	6.579.403	71.903.770
Likidite Açığı	(6.556.813)	(28.861.370)	(7.683.893)	9.550.670	36.773.719	2.066.939	(5.289.252)	-

(1) Bilanço oluşturulan aktif hesaplardan sabit kıymetler, iştirak ve bađlı ortaklıklar, ayniyat mevcudu, peşin ödenmiş giderler ve takipteki alacaklar gibi bankacılık faaliyetinin sürdürülmesi için gereksinim duyulan, kısa zamanda nakde dönüşme şansı bulunmayan diğer aktif nitelikli hesaplar buraya kaydedilir.

(2) Ertelenmiş vergi aktifi dağıtılamayan kolonuna dahil edilmiştir.

(3) Takipteki kredilerde özel karşılığı bulunmayan 79.826 Bin YTL diğer aktifler satırı dağıtılamayan sütununda gösterilmiştir.

(4) Yükümlülükler tablosunda Özkaynaklar, Diğer Yükümlülükler satırının Dağıtılamayan sütununda gösterilmiştir.

(5) Diğer yükümlülükler içerisinde yer alan 2.543.969 Bin YTL tutarındaki fonlar hesabının bakiyesi "1-5 Yıl" sütununda, riskli bankamıza ait olmayan fonlardan kullanılmayan 225.325 Bin YTL tutarındaki bakiye "1 aya kadar" vadeli sütununda gösterilmiştir.

Türkiye Cumhuriyeti Ziraat Bankası A.Ş.

1 Ocak-31 Aralık 2007 Hesap Dönemine Ait Konsolide Olmayan Finansal Tablolara İlişkin Açıklama ve Dipnotlar (Tutarlar aksi belirtilmedikçe Bin Yeni Türk Lirası olarak ifade edilmiştir.)

Finansal yükümlülüklerin sözleşmeye bağlanmış kalan vadelerine göre gösterimi:

	1 Aya Kadar	1-3 Ay	3-12 Ay	1-5 Yıl	5 Yılden Fazla	Düzeltilmeler	Toplam
31 Aralık 2007 itibariyle							
Bankalar Mevduatı	555.644	2.371	-	-	-	(390)	557.625
Diğer Mevduat	53.625.699	10.666.406	3.886.183	126.994	-	(613.140)	67.692.142
Diğer Mali Kuruluşlar. Sağl. Fonlar	1.889	1.337	3.748	855	61	(254)	7.636
Para Piyasalarına Borç.	196.489	-	-	-	-	(224)	196.265
Toplam	54.379.721	10.670.114	3.889.931	127.849	61	(614.008)	68.453.668
31 Aralık 2006 itibariyle							
Bankalar Mevduatı	234.276	6.184	-	-	-	(733)	239.727
Diğer Mevduat	45.340.377	10.644.037	3.848.593	75.005	-	(494.837)	59.413.175
Diğer Mali Kuruluşlar. Sağl. Fonlar	11.298	613	2.118	-	868	(258)	14.639
Para Piyasalarına Borç.	969.349	-	-	-	-	(1.394)	967.955
Toplam	46.555.300	10.650.834	3.850.711	75.005	868	(497.222)	60.635.496

VIII. FİNANSAL VARLIK VE YÜKÜMLÜLÜKLERİN GERÇEĞE UYGUN DEĞER İLE GÖSTERİLMESİNE İLİŞKİN AÇIKLAMALAR

	Defter Değeri		Gerçeğe Uygun Değer	
	Cari Dönem	Önceki Dönem	Cari Dönem	Önceki Dönem
Finansal Varlıklar	72.946.118	62.718.726	72.946.118	62.718.726
Para Piyasalarından Alacaklar	2.611.226	-	2.611.226	-
Bankalar	2.915.115	3.992.366	2.915.115	3.992.366
Satılmaya Hazır Finansal Varlıklar	31.960.216	24.295.283	31.960.216	24.295.283
Vadeye Kadar Elde Tutulacak Yatırımlar	13.855.427	17.059.676	13.855.427	17.059.676
Verilen Krediler	21.604.134	17.371.401	21.604.134	17.371.401
Finansal Borçlar	68.645.065	60.036.260	68.645.065	60.036.260
Bankalar Mevduatı	557.625	239.727	557.625	239.727
Diğer Mevduat	67.692.142	59.413.175	67.692.142	59.413.175
Diğer Mali Kuruluşlardan Sağlanan Fonlar	7.636	14.639	7.636	14.639
İhraç Edilen Menkul Değerler	-	-	-	-
Muhtelif Borçlar	387.662	368.719	387.662	368.719

Satılmaya hazır menkul değerlerin gerçeğe uygun değerlerinin tespitinde piyasada oluşan fiyatlar dikkate alınmakta, fiyat oluşumlarının aktif piyasa koşulları içerisinde gerçekleşmemesi durumunda gerçeğe uygun değerlerin güvenilir bir şekilde belirlenmediği kabul edilmekte ve iç verim oranı yöntemi ve Resmi Gazete fiyatı ile hesaplanan iskonto edilmiş değer gerçeğe uygun değer olarak kabul edilmektedir.

Para piyasalarından alacaklar kalemi ile bankalar kaleminin tamamı kısa vadeli finansal varlıklardan oluştuğundan bu varlıkların gerçeğe uygun değerinin defter değerine eşit olduğu kabul edilmektedir.

Banka'nın vadeye kadar elde tutulacak yatırımları içerisinde bulunan özel tertip devlet iç borçlanma senetlerinin borsada işlem görmemesi sebebiyle, piyasa fiyatları bulunmamakta, aynı nitelikli kağıtların da işlem görmemesi sebebiyle gösterge bir piyasa fiyatı bulunmamaktadır. %96'sı değişken faizli olan bu kağıtların gerçeğe uygun değerinin iç verim oranı yöntemi ile iskonto edilmiş değerine eşit olduğu kabul edilmektedir. Vadeye kadar elde tutulacak yatırımlar içerisinde bulunan eurobondlar ise tezgah üstü piyasada işlem görmekte olup, TMS 39 hükümleri gereğince bu kıymetler iç verim yöntemine göre değerlendirilmektedir.

Toplam mevduatın %94,33'ü vadesiz ve 3 aya kadar vadeli mevduat rakamlarından oluştuğundan mevduat toplamı için defter değeri ve rayiç değeri eşit olarak alınmıştır.

Banka'nın verilen krediler ve diğer mali kuruluşlardan sağlanan fonlar kalemlerinin sistemsel altyapı eksikliği sebebiyle gerçeğe uygun değerleri tespit edilememektedir.

Türkiye Cumhuriyeti Ziraat Bankası A.Ş.

1 Ocak-31 Aralık 2007 Hesap Dönemine Ait Konsolide Olmayan Finansal Tablolara İlişkin Açıklama ve Dipnotlar (Tutarlar aksi belirtilmedikçe Bin Yeni Türk Lirası olarak ifade edilmiştir.)

IX. BAŞKALARININ NAM VE HESABINA YAPILAN İŞLEMLER, İNANCA DAYALI İŞLEMLERE İLİŞKİN AÇIKLAMALAR

1. Banka'nın başkaları nam ve hesabına alım, satım, saklama, yönetim ve danışmanlık hizmetleri verip vermediği:
Banka gerçek ve tüzel kişiler adına devlet tahvili alım satımı ile saklama hizmetleri yapmakta, repo işlemlerine aracılık etmekte ve kiralık kasa hizmetleri vermektedir. Banka danışmanlık ve yönetim hizmeti vermemektedir.

2. İnanca dayalı işlem sözleşmeleri kapsamında diğer finansal kurumlara yapılan işlemlerin, bu kapsamda doğrudan verilen finansal hizmetlerin bulunup bulunmadığı, bu tür hizmetlerin Banka'nın veya grubun mali durumunu önemli ölçüde etkilemesi olasılığının bulunup bulunmadığı:

Banka tarafından inanca dayalı işlem sözleşmeleri kapsamında işlem yapılmamaktadır.

BEŞİNCİ BÖLÜM: KONSOLİDE OLMAYAN FİNANSAL TABLOLARA İLİŞKİN AÇIKLAMA VE DİPNOTLAR

I. BİLANÇONUN AKTİF HESAPLARINA İLİŞKİN AÇIKLAMA VE DİPNOTLAR

1. a) Nakit değerler ve TCMB'ye ilişkin bilgiler:

	Cari Dönem		Önceki Dönem	
	TP	YP	TP	YP
Kasa/Efektif	618.363	135.467	749.329	125.782
TCMB	3.480.318	1.406.643	2.953.160	1.328.976
Diğer	-	39	-	115
Toplam	4.098.681	1.542.149	3.702.489	1.454.873

1.a.1 Zorunlu Karşılıklara ilişkin açıklamalar:

Türkiye'de kurulmuş veya şube açmak suretiyle Türkiye'de faaliyet gösteren bankalar T.C. Merkez Bankası'nın 2005/1 sayılı Zorunlu Karşılıklar Hakkında Tebliği'ne tabidirler. Bankaların yurtiçi pasif toplamından, Tebliğde belirtilen indirilecek kalemlerin düşürülmesi sonucu bulunacak tutar ile yurtdışındaki şubeleri adına Türkiye'den kabul ettikleri mevduat zorunlu karşılığa tabi yükümlülüklerini oluşturur. Zorunlu Karşılık oranları Yeni Türk Lirası yükümlülükler için %6, yabancı para yükümlülükler için %11'dir. T.C. Merkez Bankası zorunlu karşılıklara Mart, Haziran, Eylül ve Aralık ay sonları itibarıyla faiz tahakkuk ettirmektedir. 31 Aralık 2007 tarihi itibarıyla zorunlu karşılık faiz oranları YTL için %11,81, USD için %1,95, EURO için %1,80'dir (31 Aralık 2006: YTL için %13,12, USD için %2,52, EURO için %1,73'tür).

1. b) T.C. Merkez Bankası hesabına ilişkin bilgiler:

	Cari Dönem		Önceki Dönem	
	TP	YP	TP	YP
Vadesiz Serbest Hesap	3.368.946	-	2.856.030	-
Vadeli Serbest Hesap	-	-	-	-
Vadeli Serbest Olmayan Hesap	-	-	-	-
Zorunlu Karşılık (*)	111.372	1.406.643	97.130	1.328.976
Toplam	3.480.318	1.406.643	2.953.160	1.328.976

(*) Yurtdışı şubelerimize ait 18.960 Bin YTL tutarındaki zorunlu karşılıklar tutarları da bu satırda gösterilmiştir. (Önceki Dönem: 17.764 Bin YTL)

Türkiye Cumhuriyeti Ziraat Bankası A.Ş.

1 Ocak-31 Aralık 2007 Hesap Dönemine Ait Konsolide Olmayan Finansal Tablolara İlişkin Açıklama ve Dipnotlar (Tutarlar aksi belirtilmedikçe Bin Yeni Türk Lirası olarak ifade edilmiştir.)

2. a) Gerçeğe uygun değer farkı kâr/zarara yansıtılan finansal varlıklardan repo işlemlerine konu olanlar ve teminata verilen/bloke edilenlere ilişkin bilgiler:

a.1) Gerçeğe uygun değer farkı kâr/zarara yansıtılan finansal varlıklardan repo işlemlerine konu olan finansal varlık bulunmamaktadır.

a.2) Gerçeğe uygun değer farkı kâr/zarara yansıtılan finansal varlıklardan teminata verilen/bloke edilenlere ilişkin bilgiler:

	Cari Dönem		Önceki Dönem	
	TP	YP	TP	YP
Hisse Senetleri	-	-	-	-
Bono, Tahvil ve Benzeri Men. Değ.	1	-	1	-
Diğer	-	-	-	-
Toplam	1	-	1	-

2. b) Alım satım amaçlı türev finansal varlıklara ilişkin pozitif farklar tablosu:

Alım Satım Amaçlı Türev Finansal Varlıklar	Cari Dönem		Önceki Dönem	
	TP	YP	TP	YP
Vadeli İşlemler	-	7	-	-
Swap İşlemleri	-	891	-	-
Futures İşlemleri	-	-	-	-
Opsiyonlar	-	-	-	-
Diğer	-	-	-	-
Toplam	-	898	-	-

c) Alım satım amaçlı finansal varlıklara ilişkin bilgiler:

	Cari Dönem		Önceki Dönem	
	TP	YP	TP	YP
Borçlanma Senetleri	761.088		2.533.398	
Borsada İşlem Gören	761.088		2.533.398	
Borsada İşlem Görmeyen	-		-	
Hisse Senetleri				
Borsada İşlem Gören	-		-	
Borsada İşlem Görmeyen	-		-	
Değer Azalma Karşılığı (-)	163		84	
Diğer				1.370
Toplam	760.925		2.534.684	

3. a) Bankalar ve diğer mali kuruluşlara ilişkin bilgiler:

	Cari Dönem		Önceki Dönem	
	TP	YP	TP	YP
Bankalar	569.463	2.345.652	1.055.416	2.936.950
Yurtiçi	555.280	241.906	476.270	56.533
Yurtdışı	14.183	2.103.746	579.146	2.880.417
Yurtdışı Merkez ve Şubeler	-	-	-	-
Toplam	569.463	2.345.652	1.055.416	2.936.950

Türkiye Cumhuriyeti Ziraat Bankası A.Ş.

1 Ocak-31 Aralık 2007 Hesap Dönemine Ait Konsolide Olmayan
Finansal Tablolara İlişkin Açıklama ve Dipnotlar
(Tutarlar aksi belirtilmedikçe Bin Yeni Türk Lirası olarak ifade edilmiştir.)

b) Yurtdışı bankalar hesabına ilişkin bilgiler:

	Serbest Tutar		Serbest Olmayan Tutar	
	Cari Dönem	Önceki Dönem (**)	Cari Dönem	Önceki Dönem
AB Ülkeleri	1.961.730	2.546.299	-	-
ABD, Kanada	82.925	605.134	-	-
OECD Ülkeleri*	31.546	276.237	-	-
Kıyı Bankacılığı Bölgeleri	-	-	-	-
Diğer	41.728	26.989	-	2.826
Toplam	2.117.929	3.454.659	-	2.826

* AB ülkeleri, ABD ve Kanada dışındaki OECD ülkeleri

** Önceki dönem bankalara ait 2.078 Bin YTL tutarındaki reeskont ayrıştırılmadığı için tabloda gösterilememiştir.

4. a) Satılmaya hazır finansal varlıklardan repo işlemlerine konu olanlar ve teminata verilen/bloke edilenlere ilişkin bilgilerin karşılaştırmalı olarak net değerlerine ilişkin açıklama:

Satılmaya hazır finansal varlıklardan repo işlemlerine konu olan ve teminata verilen/bloke edilen finansal varlıklar bulunmamaktadır.

b) Satılmaya hazır finansal varlıklara ilişkin bilgiler:

	Cari Dönem		Önceki Dönem	
Borçlanma Senetleri	31.888.303		24.232.352	
Borsada İşlem Gören	30.930.634		20.653.451	
Borsada İşlem Görmeyen	957.669		3.578.901	
Hisse Senetleri	79.549		68.377	
Borsada İşlem Gören	-		-	
Borsada İşlem Görmeyen	79.549		68.377	
Değer Azalma Karşılığı (-)	7.636		5.446	
Toplam	31.960.216		24.295.283	

5. Kredilere ilişkin açıklamalar:

a) Banka'nın ortaklarına ve mensuplarına verilen her çeşit kredi veya avansın bakiyesine ilişkin bilgiler:

	Cari Dönem		Önceki Dönem	
	Nakdi	Gayrinakdi	Nakdi	Gayrinakdi
Banka Ortaklarına Verilen Doğrudan Krediler	-	-	-	-
Tüzel Kişi Ortaklara Verilen Krediler	-	-	-	-
Gerçek Kişi Ortaklara Verilen Krediler	-	-	-	-
Banka Ortaklarına Verilen Dolaylı Krediler	-	-	-	-
Banka Mensuplarına Verilen Krediler	127.158	-	109.005	-
Toplam	127.158	-	109.005	-

Türkiye Cumhuriyeti Ziraat Bankası A.Ş.

1 Ocak-31 Aralık 2007 Hesap Dönemine Ait Konsolide Olmayan
Finansal Tablolara İlişkin Açıklama ve Dipnotlar
(Tutarlar aksi belirtilmedikçe Bin Yeni Türk Lirası olarak ifade edilmiştir.)

5. b) Birinci ve ikinci grup krediler, diğer alacaklar ile yeniden yapılandırılan ya da yeni bir itfa planına bağlanan krediler ve diğer alacaklara ilişkin bilgiler:

Nakdi Krediler	Standart Nitelikli Krediler ve Diğer Alacaklar		Yakın İzlemedeki Krediler ve Diğer Alacaklar (**)	
	Krediler ve Diğer Alacaklar	Yeniden Yapılandırılan ya da Yeni Bir İtfa Planına Bağlananlar	Krediler ve Diğer Alacaklar	Yeniden Yapılandırılan ya da Yeni Bir İtfa Planına Bağlananlar
İhtisas Dışı Krediler	14.782.193	953	-	-
İskonto ve İştirak Senetleri	-	-	-	-
İhracat Kredileri	521.763	-	-	-
İthalat Kredileri	-	-	-	-
Mali Kesime Verilen Krediler	220.057	-	-	-
Yurtdışı Krediler	78.564	-	-	-
Tüketici Kredileri	9.554.112	-	-	-
Kredi Kartları	431.067	-	-	-
Kıymetli Maden Kredisi	-	-	-	-
Diğer	3.976.630	953	-	-
İhtisas Kredileri	6.176.100	9.030	-	-
Diğer Alacaklar	-	-	-	-
Faiz Gelir Tahakkuk ve Reeskontlar (*)	556.032	-	-	-
Toplam	21.514.325	9.983	-	-

* Yeniden yapılandırılan ve yakın izlemedeki krediler ve diğer alacaklara ait reeskont tutarının ayrımı mevcut bilgi işletim sisteminden temin edilememiştir.

** Bilanço tarihi itibarıyla toplam krediler içinden yakın izlemedeki krediler ve diğer alacaklar tutarının ayrımı sistemsel altyapı eksiklikleri sebebiyle yapılamamaktadır.

c) Vade yapısına göre nakdi kredilerin dağılımı:

Nakdi Krediler	Standart Nitelikli Krediler ve Diğer Alacaklar		Yakın İzlemedeki Krediler ve Diğer Alacaklar (*)	
	Krediler ve Diğer Alacaklar	Yeniden Yapılandırılan ya da Yeni Bir İtfa Planına Bağlananlar	Krediler ve Diğer Alacaklar	Yeniden Yapılandırılan ya da Yeni Bir İtfa Planına Bağlananlar
Kısa Vadeli Krediler ve Diğer Alacaklar	7.902.021	450	-	-
İhtisas Dışı Krediler	3.631.484	-	-	-
İhtisas Kredileri	4.270.537	450	-	-
Diğer Alacaklar	-	-	-	-
Orta ve Uzun Vadeli Krediler ve Diğer Alacaklar	13.056.272	9.533	-	-
İhtisas Dışı Krediler	11.150.709	953	-	-
İhtisas Kredileri	1.905.563	8.580	-	-
Diğer Alacaklar	-	-	-	-

* Bilanço tarihi itibarıyla toplam krediler içinden yakın izlemedeki krediler ve diğer alacaklar tutarının ayrımı yapılamamaktadır.

** Tabloya 31 Aralık 2007 tarihi itibarıyla 556.032 Bin YTL (31 Aralık 2006: 390.350 Bin YTL) tutarındaki faiz tahakkuk ve reeskontu ayrıştırılmadığından dahil edilememiştir.

Türkiye Cumhuriyeti Ziraat Bankası A.Ş.

1 Ocak-31 Aralık 2007 Hesap Dönemine Ait Konsolide Olmayan
Finansal Tablolara İlişkin Açıklama ve Dipnotlar
(Tutarlar aksi belirtilmedikçe Bin Yeni Türk Lirası olarak ifade edilmiştir.)

ç) Tüketici kredileri, bireysel kredi kartları, personel kredileri ve personel kredi kartlarına ilişkin bilgiler:

	Kısa Vadeli	Orta ve Uzun Vadeli	Toplam
Tüketici Kredileri-TP	685.721	8.698.248	9.383.969
Konut Kredisi	1.700	3.504.662	3.504.362
Taşıt Kredisi	3.607	195.009	198.616
İhtiyaç Kredisi	680.399	5.000.577	5.680.976
Diğer	15	-	15
Tüketici Kredileri-Döviz Endeksli	-	138	138
Konut Kredisi	-	138	138
Taşıt Kredisi	-	-	-
İhtiyaç Kredisi	-	-	-
Diğer	-	-	-
Tüketici Kredileri-YP	161	325	486
Konut Kredisi	-	256	256
Taşıt Kredisi	-	-	-
İhtiyaç Kredisi	161	69	230
Diğer	-	-	-
Bireysel Kredi Kartları-TP	407.296	-	407.296
Taksitli	54.413	-	54.413
Taksitsiz	352.883	-	352.883
Bireysel Kredi Kartları-YP	624	-	624
Taksitli	-	-	-
Taksitsiz	624	-	624
Personel Kredileri-TP	2.509	92.391	94.900
Konut Kredisi	-	-	-
Taşıt Kredisi	-	-	-
İhtiyaç Kredisi	2.497	91.888	94.385
Yurtdışı (**)	12	503	515
Diğer	-	-	-
Personel Kredileri-Döviz Endeksli	-	-	-
Konut Kredisi	-	-	-
Taşıt Kredisi	-	-	-
İhtiyaç Kredisi	-	-	-
Diğer	-	-	-
Personel Kredileri-YP	-	54	54
Konut Kredisi	-	-	-
Taşıt Kredisi	-	-	-
İhtiyaç Kredisi	-	54	54
Diğer	-	-	-
Personel Kredi Kartları-TP	20.923	-	20.923
Taksitli	4.321	-	4.321
Taksitsiz	16.602	-	16.602
Personel Kredi Kartları-YP	23	-	23
Taksitli	-	-	-
Taksitsiz	23	-	23
Kredili Mevduat Hesabı-TP (Gerçek Kişi)	75.080	-	75.080
Kredili Mevduat Hesabı-YP (Gerçek Kişi)	-	-	-
Toplam	1.192.337	8.791.156	9.983.493

(*) Tabloya 119.334 Bin YTL tutarındaki faiz tahakkuk ve reeskontu ayrıştırlamadığından dahil edilememiştir.

(**) Tablodaki 515 Bin YTL tutarındaki Yurtdışı Personele Kullanılan Tüketici Kredileri 5-b) tablosunda Yurtdışı Krediler altında gösterilmiştir.

Türkiye Cumhuriyeti Ziraat Bankası A.Ş.

1 Ocak-31 Aralık 2007 Hesap Dönemine Ait Konsolide Olmayan
Finansal Tablolara İlişkin Açıklama ve Dipnotlar
(Tutarlar aksi belirtilmedikçe Bin Yeni Türk Lirası olarak ifade edilmiştir.)

d) Taksitli ticari krediler ve kurumsal kredi kartlarına ilişkin bilgiler:

	Kısa Vadeli	Orta ve Uzun Vadeli	Toplam
Taksitli Ticari Krediler-TP	85.894	798.933	884.827
İşyeri Kredisi	368	20.815	21.183
Taşıt Kredisi	2.810	73.963	76.773
İhtiyaç Kredisi	82.716	704.155	786.871
Diğer	-	-	-
Taksitli Ticari Krediler-Dövizde Endeksli	-	-	-
İşyeri Kredisi	-	-	-
Taşıt Kredisi	-	-	-
İhtiyaç Kredisi	-	-	-
Diğer	-	-	-
Taksitli Ticari Krediler-YP	337	-	337
İşyeri Kredisi	-	-	-
Taşıt Kredisi	-	-	-
İhtiyaç Kredisi	337	-	337
Diğer	-	-	-
Kurumsal Kredi Kartları-TP	2.181	-	2.181
Taksitli	10	-	10
Taksitsiz	2.171	-	2.171
Kurumsal Kredi Kartları-YP	20	-	20
Taksitli	-	-	-
Taksitsiz	20	-	20
Kredili Mevduat Hesabı-TP (Tüzel Kişi)	-	-	-
Kredili Mevduat Hesabı-YP (Tüzel Kişi)	-	-	-
Toplam	88.432	798.933	887.365

Yukarıdaki tabloda tahakkuk ve reeskont ayrıştırması yapılmadığından bu kredilere ilişkin tahakkuk ve reeskont tutarları tabloya ilave edilmemiştir.

e) Kredilerin kullanıcılara göre dağılımı:

	Cari Dönem	Önceki Dönem
Kamu	107.634	557.367
Özel	20.860.642	16.362.459
Toplam	20.968.276	16.919.826

Tabloya 31 Aralık 2007 tarihi itibarıyla 556.032 Bin YTL (31 Aralık 2006: 390.350 Bin YTL) tutarındaki faiz tahakkuk ve reeskontu ayrıştırılmadığından dahil edilememiştir.

f) Yurtiçi ve yurtdışı kredilerin dağılımı:

	Cari Dönem	Önceki Dönem
Yurtiçi Krediler	20.889.712	16.874.825
Yurtdışı Krediler	78.564	45.001
Toplam	20.968.276	16.919.826

Tabloya 31 Aralık 2007 tarihi itibarıyla 556.032 Bin YTL (31 Aralık 2006: 390.350 Bin YTL) tutarındaki faiz tahakkuk ve reeskontu ayrıştırılmadığından dahil edilememiştir.

Türkiye Cumhuriyeti Ziraat Bankası A.Ş.

1 Ocak-31 Aralık 2007 Hesap Dönemine Ait Konsolide Olmayan
Finansal Tablolara İlişkin Açıklama ve Dipnotlar
(Tutarlar aksi belirtilmedikçe Bin Yeni Türk Lirası olarak ifade edilmiştir.)

g) Bağlı ortaklık ve iştiraklere verilen krediler:

	Cari Dönem	Önceki Dönem
Bağlı Ortaklık ve İştiraklere Verilen Doğrudan Krediler	61.609	41.043
Bağlı Ortaklık ve İştiraklere Verilen Dolaylı Krediler	-	-
Toplam	61.609	41.043

Tabloya tahakkuk ve reeskont tutarları ilave edilememiştir.

ğ) Kredilere ilişkin olarak ayrılan özel karşılıklar:

	Cari Dönem	Önceki Dönem
Tahsil İmkânı Sınırlı Krediler ve Diğer Alacaklar İçin Ayrılanlar	36.757	73.663
Tahsili Şüpheli Krediler ve Diğer Alacaklar İçin Ayrılanlar	86.134	34.452
Zarar Niteliğindeki Krediler ve Diğer Alacaklar İçin Ayrılanlar	188.240	150.413
Toplam	311.131	258.528

h) Donuk alacaklara ilişkin bilgiler (Net):

1) Donuk alacaklardan bankaca yeniden yapılandırılan ya da yeni bir itfa planına bağlanan krediler ve diğer alacaklara ilişkin bilgiler:

	III. Grup Tahsil İmkânı Sınırlı Krediler ve Diğer Alacaklar	IV. Grup Tahsili Şüpheli Krediler ve Diğer Alacaklar	V. Grup Zarar Niteliğindeki Krediler ve Diğer Alacaklar
Cari Dönem			
(Özel Karşılıklardan Önceki Brüt Tutarlar)	3.755	1.555	4.673
Yeniden Yapılandırılan Krediler ve Diğer Alacaklar	2.761	1.336	3.360
Yeni Bir İtfa Planına Bağlanan Krediler ve Diğer Alacaklar	994	219	1.313
Önceki Dönem			
(Özel Karşılıklardan Önceki Brüt Tutarlar)	4.185	1.925	5.603
Yeniden Yapılandırılan Krediler ve Diğer Alacaklar	2.230	1.925	4.422
Yeni Bir İtfa Planına Bağlanan Krediler ve Diğer Alacaklar	1.955	-	1.181

2) Toplam donuk alacak hareketlerine ilişkin bilgiler:

	III. Grup Tahsil İmkânı Sınırlı Krediler ve Diğer Alacaklar	IV. Grup Tahsili Şüpheli Krediler ve Diğer Alacaklar	V. Grup Zarar Niteliğindeki Krediler ve Diğer Alacaklar
Önceki Dönem Sonu Bakiyesi	93.940	37.520	188.293
Dönem İçinde İntikal (+)	201.368	29.024	25.907
Diğer Donuk Alacak Hesaplarından Giriş (+)	-	98.511	71.474
Diğer Donuk Alacak Hesaplarına Çıkış (-)	126.628	43.357	-
Dönem İçinde Tahsilat (-)	124.296	24.803	35.995
Aktiften Silinen (-)	-	-	-
Kurumsal ve Ticari Krediler	17.166	19.769	81.265
Bireysel Krediler	4.924	11.137	13.062
Kredi Kartları	2.245	2.001	6.252
Diğer	20.048	63.988	149.100
Dönem Sonu Bakiyesi	44.383	96.895	249.679
Özel Karşılık (-)	36.757	86.134	188.240
Bilançodaki Net Bakiyesi (*)	7.626	10.761	61.439

(*) Riski bankaya ait olmayan takipteki kredileri içermektedir.

Türkiye Cumhuriyeti Ziraat Bankası A.Ş.

1 Ocak-31 Aralık 2007 Hesap Dönemine Ait Konsolide Olmayan
Finansal Tablolara İlişkin Açıklama ve Dipnotlar
(Tutarlar aksi belirtilmedikçe Bin Yeni Türk Lirası olarak ifade edilmiştir.)

3) Yabancı para olarak kullanılan kredilerden kaynaklanan donuk alacaklara ilişkin bilgiler:

	III. Grup Tahsil İmkani Sınırlı Krediler ve Diğer Alacaklar	IV. Grup Tahsili Şüpheli Krediler ve Diğer Alacaklar	V. Grup Zarar Niteliğindeki Krediler ve Diğer Alacaklar
Cari Dönem:			
Dönem Sonu Bakiyesi	44	3.227	4.128
Özel Karşılık (-)	44	3.227	4.128
Bilançodaki Net Bakiyesi	-	-	-
Önceki Dönem:			
Dönem Sonu Bakiyesi	43	3.414	4.973
Özel Karşılık (-)	43	3.414	4.973
Bilançodaki Net Bakiyesi	-	-	-

4) Donuk alacakların kullanıcı gruplarına göre brüt ve net tutarlarının gösterimi:

	III. Grup Tahsil İmkani Sınırlı Krediler ve Diğer Alacaklar	IV. Grup Tahsili Şüpheli Krediler ve Diğer Alacaklar	V. Grup Zarar Niteliğindeki Krediler ve Diğer Alacaklar
Cari Dönem (Net)			
Gerçek ve Tüzel Kişilere Kullanılan Krediler (Brüt)	44.383	72.985	249.679
Özel Karşılık Tutarı (-)	36.757	62.224	188.240
Gerçek ve Tüzel Kişilere Kullanılan Krediler (Net)	7.626	10.761	61.439
Bankalar (Brüt)	-	-	-
Özel Karşılık Tutarı (-)	-	-	-
Bankalar (Net)	-	-	-
Diğer Kredi ve Alacaklar (Brüt)	-	23.910	-
Özel Karşılık Tutarı (-)	-	23.910	-
Diğer Kredi ve Alacaklar (Net)	-	-	-
Önceki Dönem (Net)			
Gerçek ve Tüzel Kişilere Kullanılan Krediler (Brüt)	93.940	16.151	188.293
Özel Karşılık Tutarı (-)	73.663	13.083	150.413
Gerçek ve Tüzel Kişilere Kullanılan Krediler (Net)	20.277	3.068	37.880
Bankalar (Brüt)	-	-	-
Özel Karşılık Tutarı (-)	-	-	-
Bankalar (Net)	-	-	-
Diğer Kredi ve Alacaklar (Brüt)	-	21.369	-
Özel Karşılık Tutarı (-)	-	21.369	-
Diğer Kredi ve Alacaklar (Net)	-	-	-

ı) Zarar niteliğindeki krediler ve diğer alacakların tasfiye politikasına ilişkin açıklama:

Banka tarafından kredi işlemlerinden kaynaklanan alacakların tahsili amacıyla başlatılmış bulunan icra takiplerinde borçlu ve borçlu ilgililerin malvarlıkları ile Banka alacaklarının teminatını teşkil eden maddi teminatların paraya çevrilmesi süreci devam etmekte olup, işleyen bu sürecin yanı sıra Banka alacaklarının idari yollardan tahsil ve tasfiyesine çalışılmaktadır. Alacakların idari yollardan tahsilini teminen yapılan mevzuat düzenlemesi ve Şube/Bölge Başkanlıklarına devredilen yetkiler kapsamında işlem tesis edilmekte olup, borçlu tekliflerinin Şube/Bölge Başkanlıklarına devredilen yetkileri aşması veya cari mevzuat düzenlemeleri dışında unsurlar içermesi ve teklifin Şube/Bölge Başkanlıkları tarafından olumlu görüşle ilgili Genel Müdürlük birimine intikal ettirilmesi durumunda Banka'nın yetkili kurullarından karar alınmak suretiyle firma/borçlu bazında alacağın yeniden yapılandırılması söz konusu olmaktadır.

ii) Aktiften silme politikasına ilişkin açıklama:

Banka, borçlu ve/veya borçlu ilgililerin ölmüş olması ve mirasçılarının mirası yasal süresi içinde reddetmiş bulunmaları, alacağın tahsilinin hukuken ve/veya fiilen olanaksız hale gelmesi, söz konusu alacakla ilgili olarak personel hakkında verilmiş mali mesuliyet kararının bulunmaması hallerinde alacaklarını kayıtlardan terkin etmektedir.

Türkiye Cumhuriyeti Ziraat Bankası A.Ş.

1 Ocak-31 Aralık 2007 Hesap Dönemine Ait Konsolide Olmayan Finansal Tablolara İlişkin Açıklama ve Dipnotlar (Tutarlar aksi belirtilmedikçe Bin Yeni Türk Lirası olarak ifade edilmiştir.)

j) Diğer açıklama ve dipnotlar:

	Ticari (**)	KİK	Bireysel	İhtisas (*)	Toplam
Vadesi Geçmemiş Ya da Değer Düşüklüğüne Uğramamış Krediler (*)	1.408.546	2.061.843	11.206.268	6.192.336	20.868.993
Vadesi Geçmiş Henüz Değer Düşüklüğüne Uğramamış Krediler	134.842	-	137.706	382.767	655.315
Değer Düşüklüğüne Uğramış Krediler	51.257	66.945	39.618	233.137	390.957
Toplam	1.594.645	2.128.788	11.383.592	6.808.240	21.915.265
Değer Düşüklüğüne Uğramış Krediler İçin Ayrılan Özel Karşılık (-)	51.257	66.945	39.618	153.311	311.131
Net Kredi Bakiyesi	1.543.388	2.061.843	11.343.974	6.654.929	21.604.134

(*) Riski Banka'ya ait olmayan fon kaynaklı krediler vadesi geçmemiş ya da değer düşüklüğüne uğramamış satırında gösterilmiştir.

(**) Vadesi geçmiş henüz değer düşüklüğüne uğramamış Ticari ve Küçük İşletme Kredileri tutarı ayrıştırılmadığı için tamamı Ticari sütununda gösterilmiştir.

Banka 7 nolu Türkiye Finansal Raporlama Standardı kapsamında vadesi geçmiş henüz değer düşüklüğüne uğramamış krediler tutarına ilişkin çalışmaları yalnızca 2007 yılı için gerçekleştirebilmiş olduğundan yukarıdaki tablo karşılaştırmalı olarak verilememiştir.

Vadesi geçmiş ancak değer düşüklüğüne uğramamış kredi ve diğer alacaklar ile takipteki kredilere ilişkin olarak Banka'nın 31 Aralık 2007 itibarıyla, sistemsel altyapı eksiklikleri nedeniyle teminat bilgisine yer verilememiştir.

Kredi sınıfları itibarıyla, vadesi geçmiş ancak değer düşüklüğüne uğramamış kredilerin yaşlandırma analizi aşağıdaki gibidir:

	30 Günden Az	31-60 Gün	61-90 Gün	91 Günden Fazla	Toplam
Krediler ve Alacaklar (*)					
Ticari Krediler	83.232	30.049	21.561	-	134.842
Bireysel Krediler	22.693	64.739	50.274	-	137.706
İhtisas Kredileri (**) (***)	103.320	80.819	8.051	190.577	382.767
Toplam	209.245	175.607	79.886	190.577	655.315

(*) Tablodaki tutarlar, taksitli krediler için muaccel hale gelmiş taksit tutarları, diğer krediler için ise muaccel olmuş anapara tutarları olup, kredilerin kalan anapara tutarları toplamı 997.494 bin YTL'dir.

(**) İhtisas Kredileri içerisinde, 91 gün ve üzeri sütununda yer alan 190.577 bin YTL, 2007/12339 Sayılı Bakanlar Kurulu Kararı kapsamında ertelenen tarımsal kredi alacaklarından kaynaklanmaktadır.

(***) Tabloya fon kaynaklı ihtisas kredileri dahil edilmemiştir.

6. Vadeye kadar elde tutulacak yatırımlar:

a) Repo işlemlerine konu olanlar ve teminata verilen/bloke edilene ilişkin bilgilerin karşılaştırmalı olarak net değerleriyle ilgili açıklama:

a.1) Repo işlemlerine konu olan vadeye kadar elde tutulacak menkul değerler:

	Cari Dönem		Önceki Dönem	
	TP	YP	TP	YP
Devlet Tahvili	196.230	-	967.833	-
Hazine Bonosu	-	-	-	-
Diğer Kamu Borçlanma Senetleri	-	-	-	-
Banka Bonoları ve Banka Garantili Bonolar	-	-	-	-
Varlığa Dayalı Menkul Kıymetler	-	-	-	-
Diğer	-	-	-	-
Toplam	196.230	-	967.833	-

Türkiye Cumhuriyeti Ziraat Bankası A.Ş.

1 Ocak-31 Aralık 2007 Hesap Dönemine Ait Konsolide Olmayan Finansal Tablolara İlişkin Açıklama ve Dipnotlar (Tutarlar aksi belirtilmedikçe Bin Yeni Türk Lirası olarak ifade edilmiştir.)

a.2) Teminata verilen/bloke edilen vadeye kadar elde tutulacak menkul değerler:

	Cari Dönem		Önceki Dönem	
	TP	YP	TP	YP
Bono	-	-	-	-
Tahvil ve Benzeri Menkul Değerler	4.478.940	523.460	3.149.269	569.233
Diğer	-	-	-	-
Toplam	4.478.940	523.460	3.149.269	569.233

b) Vadeye kadar elde tutulacak devlet borçlanma senetlerine ilişkin bilgiler:

	Cari Dönem		Önceki Dönem	
	TP	YP	TP	YP
Devlet Tahvili	13.851.544	-	17.056.497	-
Hazine Bonosu	-	-	-	-
Diğer Kamu Borçlanma Senetleri	-	-	-	-
Toplam	13.851.544	-	17.056.497	-

c) Vadeye kadar elde tutulacak yatırımlara ilişkin bilgiler:

	Cari Dönem		Önceki Dönem	
	TP	YP	TP	YP
Borçlanma Senetleri	13.855.427	-	17.059.676	-
Borsada İşlem Görenler	18.493	-	-	-
Borsada İşlem Görmeyenler	13.836.934	-	17.059.676	-
Değer Azalma Karşılığı (-)	-	-	-	-
Toplam	13.855.427	-	17.059.676	-

ç) Vadeye kadar elde tutulacak yatırımların yıl içindeki hareketleri:

	Cari Dönem		Önceki Dönem	
	TP	YP	TP	YP
Dönem Başındaki Değer	17.059.676	-	21.867.056	-
Parasal Varlıklarda Meydana Gelen Kur Farkları	(55.978)	-	206.978	-
Yıl İçindeki Alımlar	3.720	-	83.138	-
Satış ve İtfa Yoluyla Yolu ile Elden Çıkarılanlar	(3.151.991)	-	(5.097.496)	-
Değer Azalışı Karşılığı (-)	-	-	-	-
Dönem Sonu Toplamı	13.855.427	-	17.059.676	-

İmar Bankası mudilerine yapılacak ödemeler karşılığı olarak Hazine Müsteşarlığı'na transferi yapılan ve Bankamızın Vadeye Kadar Elde Tutulacak Menkul Değerler portföyünde kayıtlı menkul kıymetler Ocak 2007 itibarıyla tamamen itfa olmuş ve ödemeleri gerçekleştirilmiştir.

7. İştiraklere ilişkin bilgiler (net):

a) Bankaların Konsolide Finansal Tablolarının Düzenlenmesine İlişkin Tebliğ ve ilgili Türkiye Muhasebe Standardı uyarınca konsolide edilmeyen iştirak varsa konsolide edilmeme sebeplerine ilişkin açıklama:

Bankacılık Düzenleme ve Denetleme Kurumu (BDDK) tarafından 8 Kasım 2006 tarih ve 26340 sayılı Resmi Gazete'de yayımlanarak yürürlüğe konulan "Bankaların Konsolide Finansal Tablolarının Düzenlenmesine İlişkin Tebliğ" in "Konsolide finansal tablo düzenleme zorunluluğu" başlıklı 5. maddesinin 5. fıkrası "Kredi kuruluşu veya finansal kuruluş niteliğindeki bir bağlı ortaklık, birlikte kontrol edilen ortaklık veya iştirakin aktif toplamının ana ortaklık bankanın aktif toplamının yüzde birinden az olması ve bu sınırın altında bulunan kredi kuruluşu veya finansal kuruluş niteliğindeki bağlı ortaklık, iştirak ve birlikte kontrol edilen ortaklık payları toplamının, ana ortaklık bankanın aktif toplamının yüzde beşini aşmamış olması durumunda önemlilik ilkesi de dikkate alınarak söz konusu ortaklıklar konsolidasyon kapsamı dışında bırakılabilir." hükmü gereğince Banka iştiraklerini konsolide etmemektedir.

Türkiye Cumhuriyeti Ziraat Bankası A.Ş.

1 Ocak-31 Aralık 2007 Hesap Dönemine Ait Konsolide Olmayan Finansal Tablolara İlişkin Açıklama ve Dipnotlar (Tutarlar aksi belirtilmedikçe Bin Yeni Türk Lirası olarak ifade edilmiştir.)

1) Konsolide edilmeyen iştiraklere ilişkin bilgiler:

Unvanı	Adres (Şehir/Ülke)	Banka'nın Pay Oranı- Farklıya Oy Oranı (%)	Banka Risk Grubu Pay Oranı (%)
1 Arap Türk Bankası A.Ş.	İstanbul/TÜRKİYE	9,09	15,00
2 Bankalararası Kart Merkezi A.Ş.	İstanbul/TÜRKİYE	12,50	17,98
3 Kredi Kayıt Bürosu A.Ş.	İstanbul/TÜRKİYE	11,11	9,09
4 Gelişen İşletmeler Piyasaları A.Ş.	İstanbul/TÜRKİYE	9,09	5,00

	Aktif		Sabit	Faiz	Menkul	Cari	Önceki	Gerçeğe
	Toplamı	Özkaynak	Varlık					
			Toplamı		Gelirleri	Kâr/Zararı	Kâr/Zararı	Değeri
1	356.689	89.393	19.579	27.169	15.290	2.745	5.006	-
2	12.968	10.865	3.752	1.470	-	1.228	2.193	-
3	19.694	15.725	1.977	2.373	-	3.457	3.673	-
4	5.441	5.416	5	573	5	441	-	-

- İştiraklerin borsada işlem görmemesi nedeniyle rayiç değer tespiti yapılamamıştır.
- İştiraklere ait cari dönem bilgileri 31 Aralık 2007 tarihli denetimden geçmemiş mali tablolardan alınmıştır. Gelişen İşlemler Piyasası A.Ş.'nin ise 31 Aralık 2006 denetlenmemiş mali tabloları baz alınmıştır.
- İştirakler hesabında kayıtlı Bileşim A.Ş. ve Fintek A.Ş.'ye ait tutarlar söz konusu iştiraklerdeki Bankamız kontrol gücü dikkate alınarak Bağlı ortaklıklar hesabına aktarılmıştır.

2) Konsolide edilen iştiraklere ilişkin açıklama:

Bankacılık Düzenleme ve Denetleme Kurumu (BDDK) tarafından 8 Kasım 2006 tarih ve 26340 sayılı Resmi Gazete'de yayımlanarak yürürlüğe konulan "Bankaların Konsolide Finansal Tablolarının Düzenlenmesine İlişkin Tebliğ" in "Konsolide finansal tablo düzenleme zorunluluğu" başlıklı 5. maddenin 5. fıkrası hükmü gereğince Banka iştiraklerini konsolide etmediğinden bu bölüme ait tablolar hazırlanmamıştır.

8. Bağlı ortaklıklara ilişkin bilgiler (Net):

a) Bankaların Konsolide Finansal Tablolarının Düzenlenmesine İlişkin Tebliğ ve ilgili Türkiye Muhasebe Standardı uyarınca konsolide edilmeyen bağlı ortaklık varsa konsolide edilmeme sebeplerine ilişkin açıklama:

Bankacılık Düzenleme ve Denetleme Kurumu (BDDK) tarafından 8 Kasım 2006 tarih ve 26340 sayılı Resmi Gazete'de yayımlanarak yürürlüğe konulan "Bankaların Konsolide Finansal Tablolarının Düzenlenmesine İlişkin Tebliğ" in "Konsolide finansal tablo düzenleme zorunluluğu" başlıklı 5. maddenin 5. fıkrası "Kredi kuruluşu veya finansal kuruluş niteliğindeki bir bağlı ortaklık, birlikte kontrol edilen ortaklık veya iştirakin aktif toplamının ana ortaklık bankanın aktif toplamının yüzde birinden az olması ve bu sınırın altında bulunan kredi kuruluşu veya finansal kuruluş niteliğindeki bağlı ortaklık, iştirak ve birlikte kontrol edilen ortaklık payları toplamının, ana ortaklık bankanın aktif toplamının yüzde beşini aşmamış olması durumunda önemlilik ilkesi de dikkate alınarak söz konusu ortaklıklar konsolidasyon kapsamı dışında bırakılabilir." hükmü gereğince Banka bağlı ortaklıklarını konsolide etmemiştir.

1) Konsolide edilmeyen bağlı ortaklıklara ilişkin bilgiler:

Unvanı	Adres (Şehir/Ülke)	Banka'nın Pay Oranı- Farklıya Oy Oranı (%)	Banka Risk Grubu Pay Oranı (%)
1 Ziraat Finansal Kiralama A.Ş.	İstanbul/TÜRKİYE	100,00	50,00
2 Ziraat Yatırım Menkul Değerler A.Ş.	İstanbul/TÜRKİYE	100,00	62,00
3 Ziraat Portföy Yönetimi A.Ş.	İstanbul/TÜRKİYE	60,00	65,44
4 Bileşim A.Ş.	İstanbul/TÜRKİYE	66,67	52,50
5 Fintek Finansal Teknoloji Hizmetleri A.Ş.	Ankara/TÜRKİYE	62,50	36,60
6 Ziraat Bank International A.G.	Frankfurt/ALMANYA	100,00	100,00
7 Turkish Ziraat Bank Bosnia dd	Saraybosna/BOSNA HERSEK	100,00	100,00
8 Ziraat Bank (Moscow) CJSC	Moskova/RUSYA	100,00	99,87
9 Kazakistan Ziraat Int. Bank	Alma-Atı/KAZAKİSTAN	100,00	93,88

Türkiye Cumhuriyeti Ziraat Bankası A.Ş.

1 Ocak-31 Aralık 2007 Hesap Dönemine Ait Konsolide Olmayan Finansal Tablolara İlişkin Açıklama ve Dipnotlar (Tutarlar aksi belirtilmedikçe Bin Yeni Türk Lirası olarak ifade edilmiştir.)

	Aktif Toplamı	Özkaynak	Sabit Varlık Toplamı	Faiz Gelirleri	Menkul Değer Gelirleri	Cari Dönem Kâr/Zararı	Önceki Dönem Kâr/Zararı	Gerçeğe Uygun Değeri
1	246.629	66.168	102.215	490	-	1.942	11.740	-
2	54.841	50.548	19.049	4.644	4.750.709	8.242	6.297	-
3	6.349	6.151	140	1.051	45.292	2.009	1.711	-
4	10.839	6.524	2.424	403	77	3.795	2.005	-
5	6.904	3.210	80	385	153	349	338	-
6	698.680	257.387	1.917	28.110	8.564	2.748	5.993	-
7	128.435	57.663	-	9.065	327	2.846	4.247	-
8	31.206	22.923	3.427	1.693	572	210	382	-
9	87.740	27.813	37.443	5.463	644	2.606	2.100	-

- Ortaklıkların borsada işlem görmemesi nedeniyle rayiç değer tespiti yapılamamıştır.
- İştirakler hesabında kayıtlı Bileşim A.Ş. ve Fintek A.Ş.'ye ait tutarlar söz konusu iştiraklerdeki Bankamız kontrol gücü dikkate alınarak Bağlı ortaklıklar hesabına aktarılmıştır.
- Bileşim A.Ş.'deki %25 oranındaki Banka'nın doğrudan sermaye payı, söz konusu şirketin Bankamız Personel Vakfına ait %20 oranındaki hisse payınının 11 Temmuz 2007 tarihinde satın alınması ile %45 oranına çıkmıştır.
- Ziraat Yatırım Menkul Değerler A.Ş. ile Ziraat Portföy Yönetimi A.Ş.'ne ait menkul değer gelirleri, net satışları göstermektedir.
- Yukarıdaki tabloda bulunan bağlı ortaklıklara ait bilgiler, bağlı ortaklıkların 31 Aralık 2007 tarihli denetimden geçmemiş mali tablolarından alınmıştır.

b) Konsolide edilen bağlı ortaklıklara ilişkin açıklama:

Bankacılık Düzenleme ve Denetleme Kurumu (BDDK) tarafından 8 Kasım 2006 tarih ve 26340 sayılı Resmi Gazete'de yayımlanarak yürürlüğe konulan "Bankaların Konsolide Finansal Tablolarının Düzenlenmesine İlişkin Tebliğ" in "Konsolide finansal tablo düzenleme zorunluluğu" başlıklı 5. maddenin 5. fıkrası hükmü gereğince Banka bağlı ortaklıklarını konsolide etmediğinden bu bölüme ait tablolar hazırlanmamıştır.

9. a) Birlikte kontrol edilen ortaklıklara (iş ortaklıkları) ilişkin bilgiler:

Birlikte Kontrol Edilen Ortaklıklar (İş Ortaklıkları) ¹	Ana Ortaklık Banka'nın Payı ²	Grubun Payı	Dönen Varlık	Duran Varlık	Uzun Vadeli Borç	Gelir	Gider
TURKMEN-TURKISH COM.BANK	3.665	3.665	17.262	6.153	1.837	2.297	1.357
UZBEKISTAN-TURKISH BANK	3.880	3.880	24.224	2.844	17	3.202	1.421
AZERBAIJAN-TÜRKİYE BİRGE SEHİMDAR KOMMERSIYA BANK	7.378	8.019	27.487	20.343	1.041	8.660	5.851
Toplam	14.923	15.564	68.973	29.340	2.895	14.159	8.629

¹ Yukarıdaki tabloda bulunan birlikte kontrol edilen ortaklıklara ait bilgiler 31 Aralık 2007 tarihli denetimden geçmemiş mali tablolarından alınmıştır.

² Banka'nın birlikte kontrol edilen ortaklıklarının özkaynaklarından sermaye oranına göre aldığı payı ifade etmektedir.

9. b) Konsolide edilmeyen birlikte kontrol edilen ortaklığın konsolide edilmeme nedenleri ile Banka'nın konsolide olmayan finansal tablolarında, birlikte kontrol edilen ortaklıkların muhasebeleştirilmesinde kullanılan yöntem:

Bankacılık Düzenleme ve Denetleme Kurumu (BDDK) tarafından 8 Kasım 2006 tarih ve 26340 sayılı Resmi Gazete'de yayımlanarak yürürlüğe konulan "Bankaların Konsolide Finansal Tablolarının Düzenlenmesine İlişkin Tebliğ" in "Konsolide finansal tablo düzenleme zorunluluğu" başlıklı 5. maddenin 5. fıkrası "Kredi kuruluşu veya finansal kuruluş niteliğindeki bir bağlı ortaklık, birlikte kontrol edilen ortaklık veya iştirakin aktif toplamının ana ortaklık Banka'nın aktif toplamının yüzde birinden az olması ve bu sınırın altında bulunan kredi kuruluşu veya finansal kuruluş niteliğindeki bağlı ortaklık, iştirak ve birlikte kontrol edilen ortaklık payları toplamının, ana ortaklık Banka'nın aktif toplamının yüzde beşini aşmamış olması durumunda önemlilik ilkesi de dikkate alınarak söz konusu ortaklıklar konsolidasyon kapsamı dışında bırakılabilir." hükmü gereğince Banka birlikte kontrol edilen ortaklıklarını konsolide etmemiştir.

Türkiye Cumhuriyeti Ziraat Bankası A.Ş.

1 Ocak-31 Aralık 2007 Hesap Dönemine Ait Konsolide Olmayan Finansal Tablolara İlişkin Açıklama ve Dipnotlar (Tutarlar aksi belirtilmedikçe Bin Yeni Türk Lirası olarak ifade edilmiştir.)

Yabancı para cinsinden takip edilen birlikte kontrol edilen ortaklıklara ilişkin yatırımlardan kaynaklanan kur farkları özkaynaklar altında diğer kâr yedekleri hesabında muhasebeleştirilmektedir.

10. Kiralama işlemlerinden alacaklara ilişkin bilgiler (net):

Banka'nın finansal kiralama dođan alacağı bulunmamaktadır.

11. Riskten korunma amaçlı türev finansal araçlara ilişkin açıklamalar:

Banka'nın riskten korunma amaçlı türev finansal varlığı bulunmamaktadır.

12. Maddi duran varlıklara ilişkin açıklamalar:

	Gayrimenkul	Finansal Kiralama İle Edinilen MDV	Araçlar	Diđer MDV	Toplam
Önceki Dönem Sonu:					
Maliyet	1.197.432	48.286	23.859	382.426	1.652.003
Birikmiş Amortisman (-)	571.385	13.602	23.855	359.909	968.751
Net Defter Deđeri	626.047	34.684	4	22.517	683.252
Cari Dönem Sonu:					
Dönem Başı Net Defter Deđeri	626.047	34.684	4	22.517	683.252
Dönem İçi Deđişimler (Net)	(2.970)	5.676	(3.863)	4.227	3.070
Amortisman Bedeli - net (-)	12.948	10.277	(3.859)	8.789	28.155
Deđer Düşüş Karşılığı	(9.598)	-	-	-	(9.598)
Y.dışı İşt Kayn.Net Kur Farkları (-)	-	-	-	-	-
Dönem Sonu Maliyet	1.184.864	53.962	19.996	386.653	1.645.475
Dönem Sonu Birikmiş Amortisman (-)	584.333	23.879	19.996	368.698	996.906
Kapanış Net Defter Deđeri	600.531	30.083	-	17.955	648.569

13. Maddi olmayan duran varlıklara ilişkin açıklamalar:

	Cari Dönem			Önceki Dönem		
	Defter Deđeri	Birikmiş Amortismanı	Net Deđeri	Defter Deđeri	Birikmiş Amortismanı	Net Deđeri
Özel Maliyet Bedelleri	30.963	28.094	2.869	31.445	27.544	3.901
İlk Tesis Taazzuv Giderleri	1.134	690	444	1.024	551	473
Şerefiye	-	-	-	-	-	-
Gayrimaddi Haklar	17.032	7.877	9.155	14.138	5.562	8.576
Toplam	49.129	36.661	12.468	46.607	33.657	12.950

14. Yatırım amaçlı gayrimenkullere ilişkin açıklamalar:

Banka'nın yatırım amaçlı gayrimenkülü bulunmamaktadır.

15. Bulunması halinde ertelenmiş vergi varlığına ilişkin açıklamalar:

Banka, bir varlığın veya yükümlülüğün defter deđeri ile vergi mevzuatı uyarınca belirlenen vergiye esas deđeri arasında ortaya çıkan vergilendirilebilir geçici farklar için "Gelir Vergilerine İlişkin Türkiye Muhasebe Standardı" (TMS 12) hükümlerine uygun olarak ertelenmiş vergi hesaplayarak kayıtlarına yansıtmaktadır. Ertelenmiş vergi hesaplanmasında yürürlükteki vergi mevzuatı uyarınca bilanço tarihi itibarıyla geçerli bulunan yasalasmış vergi oranları kullanılmaktadır.

İndirilebilir geçici farklardan oluşan ertelenmiş vergi varlıkları, gelecekte vergiye tabi kâr elde etmek suretiyle bu farklardan yararlanmanın kuvvetle muhtemel olması şartıyla hesaplanmaktadır.

Hesaplanan ertelenmiş vergi alacakları ile ertelenmiş vergi borçları finansal tablolarda netleştirilerek gösterilmektedir.

Türkiye Cumhuriyeti Ziraat Bankası A.Ş.

1 Ocak-31 Aralık 2007 Hesap Dönemine Ait Konsolide Olmayan Finansal Tablolara İlişkin Açıklama ve Dipnotlar (Tutarlar aksi belirtilmedikçe Bin Yeni Türk Lirası olarak ifade edilmiştir.)

İndirilebilir geçici farklar, mali zarar ve vergi indirim ve istisnaları itibarıyla, hesaplanan ertelenmiş vergilere ilişkin bilgiler aşağıda gösterilmiştir.

	Cari Dönem	Önceki Dönem
Ertelenmiş vergi aktifi	115.168	92.364
Ertelenmiş vergi pasifi	10.761	5.059
Net ertelenmiş vergi aktifi	104.407	87.305
Net ertelenmiş vergi geliri/(gideri)	48.573	(88.251)

	Cari Dönem	Önceki Dönem
Kıdem tazminatı	78.400	64.444
Kısa vadeli çalışan hakları	15.720	12.240
Diğer serbest karşılıklar	10.031	10.031
Sabit kıymetler	(1.816)	(2.037)
Diğer	2.072	2.627
Net ertelenmiş vergi varlığı	104.407	87.305

	Cari Dönem	Önceki Dönem
1 Ocak İtibarıyla	87.305	95.071
Efektif Vergi Oranındaki Değişikliğin Etkisi	-	(9.507)
Ertelenmiş Vergi (Gideri)/Geliri	48.573	(78.744)
Ertelenmiş Vergi Gideri (Net)	48.573	(88.251)
Özkaynaklar Altında Muhasebeleştirilen Ertelenmiş Vergi	(31.471)	80.485
Ertelenmiş Vergi Aktifi	104.407	87.305

16. Satış amaçlı elde tutulan ve durdurulan faaliyetlere ilişkin duran varlıklar hakkında açıklama:

Banka'nın durdurulan faaliyeti bulunmamaktadır. Satış amaçlı elde tutulan varlıklar ise ticari ve zirai alacaklar dolayısıyla edinilen gayrimenkullerden oluşmaktadır. Satışa konu edilen söz konusu gayrimenkuller Banka'nın internet sitesinde ilan edilmektedir.

17. Diğer aktiflere ilişkin bilgiler:

a) Bilançonun diğer aktifler kalemi, nazım hesaplarda yer alan taahhütler hariç bilanço toplamının %10'unu aşmıyor ise bunların en az %20'sini oluşturan alt hesapların isim ve tutarlarına ilişkin açıklama:

Diğer aktifler kalemi, bilanço dışı taahhütler hariç bilanço toplamının %10'unu aşmamaktadır.

Türkiye Cumhuriyeti Ziraat Bankası A.Ş.

1 Ocak-31 Aralık 2007 Hesap Dönemine Ait Konsolide Olmayan Finansal Tablolara İlişkin Açıklama ve Dipnotlar (Tutarlar aksi belirtilmedikçe Bin Yeni Türk Lirası olarak ifade edilmiştir.)

II. BİLANÇONUN PASİF HESAPLARINA İLİŞKİN AÇIKLAMA VE DİPNOTLAR

1. a) Mevduatın vade yapısına ilişkin bilgiler:

1) Mevduat bankaları için:

Cari Dönem	Vadesiz	7 Gün	1 Aya	1-3 Ay	3-6 Ay	6 Ay-1 Yıl	1 Yıl ve	Birikimli	Toplam
		İhbarlı	Kadar						
Tasarruf Mevduatı	2.768.728	-	5.061.179	26.190.577	2.232.892	342.855	320.933	-	36.917.164
Döviz Tevdiat Hesabı	2.429.360	-	2.863.724	3.121.608	887.371	262.756	2.568.628	-	12.133.447
Yurtiçinde Yer. K.	2.364.903	-	2.779.868	2.824.872	841.760	254.074	2.299.799	-	11.365.276
Yurtdışında Yer. K.	64.457	-	83.856	296.736	45.611	8.682	268.829	-	768.171
Resmî Kur. Mevduatı	3.822.652	-	1.185.204	2.054.755	143.709	83.099	80.145	-	7.369.564
Tic. Kur. Mevduatı	1.304.018	-	1.481.718	2.157.565	192.597	18.826	1.186	-	5.155.910
Diğ. Kur. Mevduatı	893.909	-	397.698	4.400.640	382.677	25.036	16.097	-	6.116.057
Kıymetli Maden DH	-	-	-	-	-	-	-	-	-
Bankalar Mevduatı	23.921	-	531.330	2.374	-	-	-	-	557.625
TCMB	1.322	-	2.109	-	-	-	-	-	3.431
Yurtiçi Bankalar	2.080	-	499.534	-	-	-	-	-	501.614
Yurtdışı Bankalar	20.519	-	29.687	2.374	-	-	-	-	52.580
Katılım Bankaları	-	-	-	-	-	-	-	-	-
Diğer	-	-	-	-	-	-	-	-	-
Toplam	11.242.588	-	11.520.853	37.927.519	3.839.246	732.572	2.986.989	-	68.249.767

Tabloda 569.025 Bin YTL mevduat faiz reeskontu mevduatların türlerine ve vadelerine göre dağıtılmıştır.

Önceki Dönem	Vadesiz	7 Gün	1 Aya	1-3 Ay	3-6 Ay	6 Ay-1 Yıl	1 Yıl ve	Birikimli	Mevduat	Toplam
		İhbarlı	Kadar						Üstü	
Tasarruf Mevduatı	2.399.477	-	3.230.930	20.928.344	1.963.372	235.974	1.328.782	-	329.058	30.415.937
Döviz Tevdiat Hesabı	2.640.004	-	3.310.759	2.965.923	843.387	27.375	2.606.833	-	52.651	12.446.932
Yurtiçinde Yer.K.	2.575.125	-	3.225.624	2.750.076	800.336	25.348	2.356.795	-	-	11.733.304
Yurtdışında Yer.K.	64.879	-	85.135	215.847	43.051	2.027	250.038	-	-	660.977
Resmî Kur. Mevduatı	4.077.339	-	372.506	1.701.095	31.048	698	1.883	-	20.615	6.205.184
Tic. Kur. Mevduatı	998.176	-	840.713	2.523.423	254.073	105.556	4.508	-	37.721	4.764.170
Diğ. Kur. Mevduatı	1.438.990	-	425.720	3.073.489	483.077	64.381	32.877	-	62.418	5.580.952
Kıymetli Maden DH	-	-	-	-	-	-	-	-	-	-
Bankalar Mevduatı	10.853	-	220.674	3.000	4.954	-	-	-	246	239.727
TCMB	6.766	-	6.357	-	-	-	-	-	-	13.123
Yurtiçi Bankalar	2.215	-	182.416	3.000	1.000	-	-	-	-	188.631
Yurtdışı Bankalar	1.862	-	31.901	-	3.954	-	-	-	-	37.717
Katılım Bankaları	9	-	-	-	-	-	-	-	-	9
Diğer	1	-	-	-	-	-	-	-	-	1
Toplam	11.564.839	-	8.401.302	31.195.274	3.579.911	433.984	3.974.883	-	502.709	59.652.902

Tabloda önceki döneme ait 502.709 Bin YTL'lik mevduat faiz reeskontu mevduat türlerine göre ayrıştırılabilmektedir.

Türkiye Cumhuriyeti Ziraat Bankası A.Ş.

1 Ocak-31 Aralık 2007 Hesap Dönemine Ait Konsolide Olmayan Finansal Tablolara İlişkin Açıklama ve Dipnotlar (Tutarlar aksi belirtilmedikçe Bin Yeni Türk Lirası olarak ifade edilmiştir.)

b) Tasarruf mevduatına ilişkin olarak :

1) Sigorta limitini aşan tutarlar:

a) Mevduat bankaları için mevduat sigortası kapsamında bulunan ve mevduat sigortası limitini aşan tasarruf mevduatına ilişkin bilgiler:

Tasarruf Mevduatı	Mevduat Sigortası Kapsamında Bulunan		Mevduat Sigortası Limitini Aşan	
	Cari Dönem	Önceki Dönem	Cari Dönem	Önceki Dönem
Tasarruf Mevduatı	23.019.461	20.025.273	13.766.088	9.164.179
Tasarruf Mevduatı Niteliğini Haiz DTH	6.418.549	6.637.945	3.242.814	3.159.108
Tasarruf Mevduatı Niteliğini Haiz Diğ.H.	-	-	-	-
Yurtdışı Şubelerde Bulunan Yabancı Mercilerin Sigortasına Tabi Hesaplar (*)	167.560	154.569	22.686	69.545
Kıyı Bnk. Blg. Şubelerde Bulunan Yabancı Mercilerin Sigorta Tabi Hesaplar	-	-	-	-

(*) Bulgaristan'da hem tüzel hem de gerçek kişi tasarruf mevduatlarının sigorta kapsamında olması ve sigorta limiti içerisindeki tutarın sistem tarafından hesaplanması dolayısı ile, Sofya şubesinin 6.694 Bin YTL tutarındaki tüzel kişi mevduatları ayrıştırlanamamıştır (31 Aralık 2006: 6.677 Bin YTL).

Bakanlar Kurulu'nun 29.12.2003 tarih ve 2003/6668 sayılı kararı çerçevesinde T. İmar Bankası T.A.Ş. nezdinde bulunan tasarruf mevduatının Bankamızca ödenmesi nedeniyle Bankamız nezdinde açılan vadesiz hesaplar reeskont hariç toplamı olan 6.249 Bin YTL yukarıdaki toplama ilave edilmemiştir.

Tasarruf Mevduatı Sigorta Fonu Prim Tutarı, Bankaların yurtiçi şubeleri nezdinde açılmış olan gerçek kişilere ait mevduat miktarı üzerinden hesaplanmakta olup, 07 Kasım 2006 tarih ve 26339 sayılı Resmi Gazete'de yayımlanan Sigortaya Tabi Mevduat ve Katılım Fonları ile Tasarruf Mevduatı Sigorta Fonunca Tahsil Olunacak Primlere Dair Yönetmelik uyarınca, bir bankada bir gerçek kişiye ait tasarruf mevduatının anapara ile bunların faiz reeskontları toplamının 50 Bin YTL'ye kadar olan kısmının sigorta kapsamında olması nedeniyle yukarıda belirtilen rakamlara, reeskont tutarı olan 435.016 Bin YTL dahil edilmiştir.

2) Merkezi yurtdışında bulunan Banka'nın Türkiye'deki şubesinde bulunan tasarruf mevduatı merkezin bulunduğu ülkede sigorta kapsamında ise bu duruma ilişkin açıklama:

Banka'nın merkezi Türkiye'de bulunmaktadır.

3) Sigorta kapsamında bulunmayan tutarlar:

a) Mevduat sigortası kapsamında bulunmayan tasarruf mevduatı:

	Cari Dönem	Önceki Dönem*
Yurtdışı Şubelerde Bulunan Mevduat ve Diğer Hesaplar	4.959	168.588
Hâkim Ortaklar ile Bunların Ana, Baba, Eş ve Velayet Altındaki Çocuklarına Ait Mevduat ile Diğer Hesaplar	-	-
Yönetim veya Müdürler Kurulu Başkan ve Üyeler, Genel Müdür ve Yardımcıları ile Bunların Ana, Baba, Eş ve Velayet Altındaki Çocuklarına Ait Mevduat ile Diğer Hesaplar	855	439
26/9/2004 Tarihli ve 5237 Sayılı TCK'nın 282'nci Maddesindeki Suçtan Kaynaklanan Mal Varlığı Değerleri Kapsamına Giren Mevduat ile Diğer Hesaplar	-	-
Türkiye'de Münhasıran Kıyı Bankacılığı Faaliyeti Göstermek Üzere Kurulan Mevduat Bankalarında Bulunan Mevduat	-	-

* Önceki döneme ait tutarın 154.171 Bin YTL tutarındaki kısmı New York Şubesine aittir.

Türkiye Cumhuriyeti Ziraat Bankası A.Ş.

1 Ocak-31 Aralık 2007 Hesap Dönemine Ait Konsolide Olmayan
Finansal Tablolara İlişkin Açıklama ve Dipnotlar
(Tutarlar aksi belirtilmedikçe Bin Yeni Türk Lirası olarak ifade edilmiştir.)

2. Alım satım amaçlı türev finansal borçlara ilişkin bilgiler:

a) Alım satım amaçlı türev finansal borçlara ilişkin negatif farklar tablosu:

Alım Satım Amaçlı Türev Finansal Borçlar	Cari Dönem		Önceki Dönem	
	TP	YP	TP	YP
Vadeli İşlemler	-	7	-	-
Swap İşlemleri	417	388	-	-
Futures İşlemleri	-	-	-	-
Opsiyonlar	-	-	-	-
Diğer	-	-	-	-
Toplam	417	395	-	-

3.a) Bankalar ve diğer mali kuruluşlara ilişkin bilgiler:

	Cari Dönem		Önceki Dönem	
	TP	YP	TP	YP
T.C. Merkez Bankası Kredileri	-	-	-	-
Yurtiçi Banka ve Kuruluşlardan	5.227	1.784	11.746	2.213
Yurtdışı Banka, Kuruluş ve Fonlardan	-	625	-	680
Toplam	5.227	2.409	11.746	2.893

b) Alınan kredilerin vade ayırımına göre gösterilmesi:

	Cari Dönem		Önceki Dönem	
	TP	YP	TP	YP
Kısa Vadeli	4.745	1.784	11.259	2.213
Orta ve Uzun Vadeli	482	625	487	680
Toplam	5.227	2.409	11.746	2.893

3.c) Banka'nın yükümlülüklerinin yoğunlaştığı alanlara ilişkin ilave açıklamalar da yapılır. Yükümlülüklerin yoğunlaştığı alanlar fon sağlayan müşteriler, sektör grupları veya risk yoğunlaşmasının görüldüğü diğer kriterler:

Banka'nın yükümlülüklerinin %84,32'si mevduattan oluşmaktadır. Mevduatlar, geniş bir tabana yayılmış ve istikrarlı bir yapıya sahiptir. Banka'nın yükümlülüklerine ilişkin herhangi bir risk yoğunlaşması bulunmamaktadır.

4. Bilançonun diğer yabancı kaynaklar kalemi, bilanço toplamının %10'unu aşıyorsa, bunların en az %20'sini oluşturan alt hesapların isim ve tutarları:

Bilançonun diğer yabancı kaynaklar kalemi, bilanço toplamının %10'unu aşmamaktadır.

5. Kiralama işlemlerinden borçlara ilişkin bilgiler (net):

Finansal kiralama sözleşmelerinde kira taksitleri kiralanan malın bedeli, Banka'nın ticari kredi faiz oranı ve sözleşmenin vadesine göre belirlenmekte ve kira sözleşmelerinde yer alan tutarlar eşit taksitler halinde ödenmektedir. Bu sözleşmelerde Banka'ya önemli yükümlülükler getiren hususlar bulunmamaktadır.

Finansal kiralama sözleşmeleriyle ilgili olarak; mal bedeli, KDV ve diğer harcamalar toplamı anapara olarak değerlendirilir iken, 20 Eylül 2005 tarihinden itibaren Ziraat Finansal Kiralama A.Ş. tarafından malın satıcıdan alınmasında tahakkuk eden KDV, anılan firma tarafından kiralama yapılması dolayısıyla tahakkuk ettirilen KDV ve her sözleşme için ödenen noter tasdik ücreti peşin olarak ödenmektedir.

Türkiye Cumhuriyeti Ziraat Bankası A.Ş.

1 Ocak-31 Aralık 2007 Hesap Dönemine Ait Konsolide Olmayan Finansal Tablolara İlişkin Açıklama ve Dipnotlar (Tutarlar aksi belirtilmedikçe Bin Yeni Türk Lirası olarak ifade edilmiştir.)

Finansal kiralama işlemlerinden borçlara ilişkin bilgiler:

	Cari Dönem		Önceki Dönem	
	Brüt	Net	Brüt	Net
1 Yıldan Az	911	875	1.923	1.895
1-4 Yıl Arası	3.447	3.326	2.357	2.260
4 Yıldan Fazla	-	-	1.784	1.784
Toplam	4.358	4.201	6.064	5.939

6. Riskten korunma amaçlı türev finansal borçlara ilişkin bilgiler:

a) Banka'nın riskten korunma amaçlı türev finansal borcu bulunmamaktadır.

7. Karşılıklara ilişkin açıklamalar:

a) Genel karşılıklara ilişkin bilgiler:

	Cari Dönem	Önceki Dönem
Genel Karşılıklar	148.002	108.131
I. Grup Kredi ve Alacaklar İçin Ayrılanlar	120.378	77.510
II. Grup Kredi ve Alacaklar İçin Ayrılanlar	41	741
Gayrinakdi Krediler İçin Ayrılanlar	5.342	3.955
Diğer	22.241	25.925

b) Döviz endeksli krediler ve finansal kiralama alacakları anapara kur azalış karşılıkları bulunmamaktadır.

c) Tazmin edilmemiş ve nakde dönüşmemiş gayrinakdi krediler özel karşılıkları :

Tazmin edilmemiş ve nakde dönüşmemiş gayrinakdi krediler özel karşılığı 561 Bin YTL'dir.

ç) Diğer karşılıklara ilişkin bilgiler:

1) Muhtemel riskler için ayrılan serbest karşılıklara ilişkin açıklama:

	Cari Dönem	Önceki Dönem
Muhtemel Riskler İçin Ayrılan Serbest Karşılıklar	431.924	348.627

Muhtelif riskler için ayrılan serbest karşılıklar hesabının cari dönemde 426.028 Bin YTL tutarındaki kısmını, Banka'nın Aktif Pasif Komitesinde aldığı karar gereğince, Fon Kaynaklı krediler hariç toplam nakdi krediler için ayrılacak genel kredi karşılığı oranının %3 olarak belirlenmesi nedeniyle ayrılan ilave karşılık tutarı oluşturmaktadır.

2) Diğer karşılıkların, karşılıklar toplamının %10'unu aşması halinde aşımaya sebep olan alt hesapların isim ve tutarları:

Banka cari dönemde Tazmin Edilmemiş ve Nakde Dönüşmemiş Gayrinakdi Krediler için 561 Bin YTL, memur eliyle gerçekleştirilen para grupları için 5.800 Bin YTL, Aktif Pasif Komitesi Kararı gereğince 426.028 Bin YTL, Banka'nın aidat yükümlülükleri için 50.153 Bin YTL ve diğer 1.260 Bin YTL olmak üzere toplam 483.802 Bin YTL bilançoda diğer karşılıklar kaleminde göstermiştir.

3) Banka Çalışanlarının emeklilik haklarından doğan yükümlülükler:

Banka çalışanlarının üyesi bulunduğu T.C. Ziraat Bankası ve T. Halk Bankası Çalışanları Emekli Sandığı Vakfı, 506 sayılı Sosyal Sigortalar Kanunu'nun (SSK) geçici 20. maddesine göre kurulmuştur. SSK Kanunu kapsamında kurulmuş olan Banka sandıklarının, 5411 sayılı Bankacılık Kanunu'nun Geçici 23. maddesi ile kanunun yayımını izleyen üç yıl içinde SSK'ya devredilmesine hükmedilmiş, 30 Kasım 2006 tarih ve 2006/11345 sayılı Bakanlar Kurulu Kararıyla da devre ilişkin usul ve esaslar belirlenmiştir. Ancak Anayasa Mahkemesi'nin 31 Mart 2007 tarih, 26479 sayılı resmi Gazete'de yayımlanan E.2005/139, K.2007/13 ve K.2007/33 sayılı kararıyla Emekli Sandıklarının SSK'ya devrine imkan sağlayan 5411 sayılı Bankacılık Kanunu'nun 23'üncü maddesinin geçici 1'inci maddesinin 1'inci fıkrası iptal edilmiş ve yürürlüğü kararın yayım tarihinden itibaren durdurulmuştur.

Türkiye Cumhuriyeti Ziraat Bankası A.Ş.

1 Ocak-31 Aralık 2007 Hesap Dönemine Ait Konsolide Olmayan Finansal Tablolara İlişkin Açıklama ve Dipnotlar (Tutarlar aksi belirtilmedikçe Bin Yeni Türk Lirası olarak ifade edilmiştir.)

Devir işlemleri ile ilgili hükümlerin uygulanmasına ilişkin usul ve esasların belirlenmesi amacıyla hazırlanan 15 Aralık 2006 tarihli 26377 sayılı Resmi Gazete’de yayımlanan 2006/11345 Sayılı Bakanlar Kurulu Kararı’nda belirlenen esaslar çerçevesinde ve belirtilen oran olan %10,24 teknik faiz kullanılarak hazırlanan denetlenmiş teknik bilanço raporlarına göre 31 Aralık 2007 tarihi itibarıyla söz konusu sandık için teknik açık oluşmadığı rapor edilmiştir.

Bankacılık Kanunu’nun 58’inci ve Geçici 7’nci maddeleri uyarınca bankaların 1 Ocak 2008 tarihinden itibaren söz konusu sandıkların açıklarının kapatılması için kaynak aktaramayacaklarını hüküm altına almıştır.

d) İzin, kıdem tazminatlarına ilişkin yükümlülükler:

Banka, kıdem tazminatı ve izin haklarına ilişkin yükümlülüklerini “Çalışanlara Sağlanan Faydalara İlişkin Türkiye Muhasebe Standardı” (TMS 19) hükümlerine göre muhasebeleştirilmekte olup, gelecekteki kıdem ve ihbar tazminatlarından doğan yükümlülüklerini net bugünkü değeri üzerinden hesaplamış ve finansal tablolara yansıtmıştır.

Kıdem tazminatı hareket tablosu:

	Cari Dönem	Önceki Dönem
1 Ocak itibarıyla	322.221	288.182
Dönem içinde ödenen	(19.473)	(33.154)
Dönem gideri	89.252	67.193
Toplam	392.000	322.221

Banka, 31 Aralık 2007 tarihi itibarıyla 78.600 Bin YTL tutarında (31 Aralık 2006: 61.200 Bin YTL) toplam izin yükümlülüğüne ilişkin karşılığı finansal tablolarında Çalışan Hakları Karşılığı kalemi içinde göstermiştir.

8. Vergi borcuna ilişkin açıklamalar:

a) Cari vergi borcuna ilişkin açıklamalar:

1) Vergi karşılığına ilişkin bilgiler:

Banka’nın 31 Aralık 2007 tarihi itibarıyla vergi karşılıklarından dönem içinde ödenen geçici vergiler düşüldükten sonra kalan vergi borcu 171.604 Bin YTL’dir. (2006 yılı: 226.371 Bin YTL’dir.)

a) Ödenecek vergilere ilişkin bilgiler:

	Cari Dönem	Önceki Dönem
Ödenecek Kurumlar Vergisi	171.604	226.371
Menkul Sermaye İradı Vergisi	129.546	90.995
Gayrimenkul Sermaye İradı Vergisi	254	226
BSMV	20.501	15.788
Kambiyo Muameleleri Vergisi	337	603
Ödenecek Katma Değer Vergisi	701	686
Diğer	16.561	18.880
Toplam	339.504	353.549

Türkiye Cumhuriyeti Ziraat Bankası A.Ş.

1 Ocak-31 Aralık 2007 Hesap Dönemine Ait Konsolide Olmayan Finansal Tablolara İlişkin Açıklama ve Dipnotlar (Tutarlar aksi belirtilmedikçe Bin Yeni Türk Lirası olarak ifade edilmiştir.)

b) Primlere ilişkin bilgiler:

	Cari Dönem	Önceki Dönem
Sosyal Sigorta Primleri-Personel	13	15
Sosyal Sigorta Primleri-İşveren	20	25
Banka Sosyal Yardım Sandığı Primleri-Personel	17	31
Banka Sosyal Yardım Sandığı Primleri-İşveren	22	41
Emekli Sandığı Aidatı ve Karşılıkları-Personel	4	3
Emekli Sandığı Aidatı ve Karşılıkları-İşveren	3	4
İşsizlik Sigortası-Personel	60	45
İşsizlik Sigortası-İşveren	118	88
Diğer	9	11
Toplam	266	263

c) Bulunması halinde ertelenmiş vergi borcuna ilişkin açıklama:

Banka'nın ertelenmiş vergi borcu 10.761 Bin YTL olarak gerçekleşmiş ancak ertelenmiş vergi aktifi ile netleştirmek suretiyle finansal tablolarda 104.407 Bin YTL ertelenmiş vergi varlığı gösterilmiştir.

9. Satış amaçlı elde tutulan ve durdurulan faaliyetlere ilişkin duran varlık borçları hakkında bilgiler:

Banka'nın satış amaçlı elde tutulan ve durdurulan faaliyetlerine ait, duran varlıklara ilişkin borçları bulunmamaktadır.

10. Banka'nın kullandığı sermaye benzeri kredilerin sayısı, vadesi, faiz oranı, kredinin temin edildiği kuruluş ve varsa, hisse senedine dönüştürme opsiyonuna ilişkin açıklamalar:

a) Sermaye benzeri kredilere ilişkin bilgiler:

Banka sermaye benzeri kredi kullanmamıştır.

11. Özkaynaklara ilişkin bilgiler:

a) Ödenmiş sermayenin gösterimi:

	Cari Dönem	Önceki Dönem
Hisse Senedi Karşılığı	2.500.000	2.221.978
İmtiyazlı Hisse Senedi Karşılığı	-	-

Banka'nın 30 Mayıs 2006 tarihinde yapılan Olağan Genel Kurul Toplantısında alınan karar ve BDDK'nın 26 Ocak 2007 tarih 1078 sayılı yazısına istinaden ödenmemiş sermayenin tamamı 8 Şubat 2007 tarihinde ödenmiş hale getirilmiştir.

b) Ödenmiş sermaye tutarı, bankada kayıtlı sermaye sisteminin uygulanıp uygulanmadığı hususunun açıklanması ve bu sistem uygulanıyor ise kayıtlı sermaye tavanı:

Banka'da kayıtlı sermaye sistemi uygulanmamaktadır.

c) Cari dönem içinde yapılan sermaye artırımları ve kaynakları ile artırılan sermaye payına ilişkin diğer bilgiler:

Artırım Tarihi	Artırım Tutarı	Nakit	Artırıma Konu Edilen Kâr Yedekleri	Artırıma Konu Edilen Sermaye Yedekleri
8 Şubat 2007	278.022	-	278.022	-

c) Cari dönem içinde sermaye yedeklerinden sermayeye ilave edilen kısma ilişkin bilgiler:

Sermaye yedeklerinden sermayeye ilave edilen miktar bulunmamaktadır.

Türkiye Cumhuriyeti Ziraat Bankası A.Ş.

1 Ocak-31 Aralık 2007 Hesap Dönemine Ait Konsolide Olmayan Finansal Tablolara İlişkin Açıklama ve Dipnotlar

(Tutarlar aksi belirtilmedikçe Bin Yeni Türk Lirası olarak ifade edilmiştir.)

d) Son mali yılın ve onu takip eden ara dönemin sonuna kadar olan sermaye taahhütleri, bu taahhütlerin genel amacı ve bu taahhütler için gerekli tahmini kaynaklar:

Banka'nın 30 Mayıs 2006 tarihinde yapılan Olağan Genel Kurul Toplantısında 2005 yılı faaliyet kârından Hazine lehine tahakkuk eden net temettü tutarından Hazine'nin sermaye taahhüdüne mahsup edilerek bakiyesinin Hazine'ye yatırılması kararlaştırılmıştır. Bu kapsamda 278.022 Bin YTL Hazine'ye aktarılmayıp Banka bünyesinde bırakılmış ve BDDK'nın 26 Ocak 2007 tarih 1078 sayılı yazısına istinaden 8 Şubat 2007 tarihinde ödenmemiş sermayenin tamamı ödenmiş hale getirilmiştir.

e) Banka'nın gelirleri, kârlılığı ve likiditesine ilişkin geçmiş dönem göstergeleri ile bu göstergelerdeki belirsizlikler dikkate alınarak yapılacak öngörülerin, özkaynak üzerindeki tahmini etkileri:

Banka faaliyetlerini geçmiş dönemlerde olduğu gibi bu dönemde de aynı eğilimde sürdürmeye devam etmiştir. Banka'nın ödenmemiş sermayesinin tamamı 8 Şubat 2007 tarihinde ödenmiş hale getirilmiştir. Banka bilançosu faiz, kur ve kredi risklerinden minimum düzeyde etkilenecek bir ihtiyatlılıkla yönetilmektedir. Bu durum Banka'nın gelirlerinin düzenli olarak artan bir trend içinde gelişmesine katkıda bulunmaktadır.

f) Sermayeyi temsil eden hisse senetlerine tanınan imtiyazlara ilişkin özet bilgiler:

İmtiyazlı hisse senetleri bulunmamaktadır.

g) Menkul değerler değer artış fonuna ilişkin açıklama:

	Cari Dönem		Önceki Dönem	
	TP	YP	TP	YP
İştirakler, Bağlı Ortaklıklar ve Birlikte Kontrol Edilen Ortaklıklardan	-	-	-	-
Değerleme Farkı	173.270	22.125	27.859	48.995
Kur Farkı	-	-	-	-
Toplam	173.270	22.125	27.859	48.995

12. Azınlık paylarına ilişkin açıklama:

Bankacılık Düzenleme ve Denetleme Kurumu (BDDK) tarafından 8 Kasım 2006 tarih ve 26340 sayılı Resmi Gazete'de yayımlanarak yürürlüğe konulan "Bankaların Konsolide Finansal Tablolarının Düzenlenmesine İlişkin Tebliğ"i kapsamında Banka konsolide finansal tablolar düzenlemediğinden azınlık paylarına ilişkin bilgilere yer verilmemiştir.

III. NAZIM HESAPLARA İLİŞKİN AÇIKLAMA VE DİPNOTLAR

1. Nazım hesaplarda yer alan yükümlülüklerle ilişkin açıklama:

a) Gayri kabili rücu nitelikteki kredi taahhütlerinin türü ve miktarı:

	Cari Dönem	Önceki Dönem
Çekler için Ödeme Taahhütlerimiz	639.476	654.645
Vadeli Aktif Değer Alım Taahhütleri	182.556	37.222
Kredi Kartları Harcama Limiti Taahhütleri	1.145.847	699.587
Kul. Gar. Kredi Tahsis Taahhütleri	77.575	75.918
Diğer Cayılamaz Taahhütler	199.933	159.762
İştirak ve Bağlı Ortaklıklar Sermaye İştirak Taah.	250	-
Kredi Kartı ve Bankacılık Hizmetlerine İlişkin Promosyon Uygulama Taahhüdü	4.914	-
Toplam	2.250.551	1.627.134

b) Aşağıdakiler dahil nazım hesap kalemlerinden kaynaklanan muhtemel zararların ve taahhütlerin yapısı ve tutarı:

Nazım hesap kalemlerinden kaynaklanan muhtemel zararlar bulunmamaktadır.

Türkiye Cumhuriyeti Ziraat Bankası A.Ş.

1 Ocak-31 Aralık 2007 Hesap Dönemine Ait Konsolide Olmayan Finansal Tablolara İlişkin Açıklama ve Dipnotlar (Tutarlar aksi belirtilmedikçe Bin Yeni Türk Lirası olarak ifade edilmiştir.)

1) Garantiler, banka aval ve kabulleri ve mali garanti yerine geçen teminatlar ve diğer akreditifler dahil gayrinakdi krediler:

	Cari Dönem	Önceki Dönem
Teminat Mektupları	1.973.841	1.940.920
Banka Kabulleri	1.366	5.351
Akreditifler	460.641	311.519
Toplam	2.435.848	2.257.790

2) Kesin teminatlar, geçici teminatlar, kefaletler ve benzeri işlemler:

	Cari Dönem	Önceki Dönem
Geçici Teminat Mektupları	38.786	33.641
Kesin Teminat Mektupları	1.036.697	960.737
Avans Teminat Mektupları	587.024	781.770
Gümrük Teminat Mektubu	7.005	11.330
Diğer Teminat Mektupları	304.329	153.442
Toplam	1.973.841	1.940.920

c) 1) Gayrinakdi kredilerin toplam tutarı:

	Cari Dönem	Önceki Dönem
Nakit Kredi Teminine Yönelik Olarak Açılan Gayrinakdi Krediler	299.282	146.763
Bir Yıl veya Daha Az Süreli Asıl Vadeli	56.179	72.263
Bir Yıldan Daha Uzun Süreli Asıl Vadeli	243.103	74.500
Diğer Gayrinakdi Krediler	2.136.566	2.111.027
Toplam	2.435.848	2.257.790

c) 2) Gayrinakdi krediler hesabı içinde sektör bazında risk yoğunlaşması hakkında bilgi:

	Cari Dönem				Önceki Dönem			
	TP	(%)	YP	(%)	TP	(%)	YP	(%)
Tarım	-	-	-	-	-	-	-	-
Çiftçilik ve Hayvancılık	-	-	-	-	-	-	-	-
Ormancılık	-	-	-	-	-	-	-	-
Balıkçılık	-	-	-	-	-	-	-	-
Sanayi	201.998	27,10	1.120.783	66,30	274.830	42,12	1.120.110	69,77
Madencilik ve Taşocakçılığı	2.127	0,28	3.675	0,22	1.995	0,31	12.990	0,81
İmalat Sanayi	148.015	19,86	905.476	53,56	101.862	15,61	1.050.807	65,45
Elektrik, Gaz, Su	51.856	6,96	211.632	12,52	170.973	26,20	56.313	3,51
İnşaat	47.072	6,32	62.168	3,68	44.575	6,83	60.632	3,78
Hizmetler	454.093	60,92	349.204	20,65	294.395	45,12	117.649	7,33
Toptan ve Perakende Ticaret	159.147	21,35	251.356	14,86	101.965	15,63	8.666	0,54
Otel ve Lokanta Hizmetleri	3.019	0,41	825	0,05	2.568	0,39	17	-
Ulaştırma ve Haberleşme	52.490	7,04	15.951	0,95	20.027	3,07	19.886	1,24
Mali Kuruluşlar	176.546	23,69	68.011	4,02	114.920	17,61	84.616	5,28
Gayrimenkul ve Kiralama Hizm.	401	0,05	-	-	557	0,09	126	0,01
Serbest Meslek Hizmetleri	35.824	4,81	2.081	0,12	32.621	5,00	190	0,01
Eğitim Hizmetleri	5.548	0,74	6.650	0,39	4.104	0,63	3.286	0,20
Sağlık ve Sosyal Hizmetler	21.118	2,83	4.330	0,26	17.633	2,70	862	0,05
Diğer	42.211	5,66	158.319	9,37	38.636	5,93	306.963	19,12
Toplam	745.374	100,00	1.690.474	100,00	652.436	100,00	1.605.354	100,00

Türkiye Cumhuriyeti Ziraat Bankası A.Ş.

1 Ocak-31 Aralık 2007 Hesap Dönemine Ait Konsolide Olmayan
Finansal Tablolara İlişkin Açıklama ve Dipnotlar
(Tutarlar aksi belirtilmedikçe Bin Yeni Türk Lirası olarak ifade edilmiştir.)

c) 3) I ve II'nci grupta sınıflandırılan gayrinakdi kredilere ilişkin bilgiler:

	I'inci Grup		II'nci Grup	
	TP	YP	TP	YP
Gayrinakdi Krediler	743.085	1.690.474	2.289	-
Teminat Mektupları	743.085	1.228.467	2.289	-
Aval ve Kabul Kredileri	-	1.366	-	-
Akreditifler	-	460.641	-	-
Cırolar	-	-	-	-
Menkul Kıymet İhracında Satın Alma Garantilerimizden	-	-	-	-
Factoring Garantilerinden	-	-	-	-
Diğer Garanti ve Kefaletler	-	-	-	-

2. Türev işlemlere ilişkin açıklamalar:

	Cari Dönem	Önceki Dönem
Alım Satım Amaçlı İşlemlerin Türleri		
Döviz ile İlgili Türev İşlemler (I)	219.131	100.515
Vadeli Döviz Alım Satım İşlemleri	1.440	450
Swap Para Alım Satım İşlemleri	217.691	100.065
Futures Para İşlemleri	-	-
Para Alım Satım Opsiyonları	-	-
Faiz ile İlgili Türev İşlemler (II)	-	-
Vadeli Faiz Sözleşmesi Alım Satım İşlemleri	-	-
Swap Faiz Alım Satım İşlemleri	-	-
Faiz Alım Satım Opsiyonları	-	-
Futures Faiz Alım Satım İşlemleri	-	-
Diğer Alım-Satım Amaçlı Türev İşlemler (III)	-	-
A. Toplam Alım Satım Amaçlı Türev İşlemler (I+II+III)	219.131	100.515
Riskten Korunma Amaçlı Türev İşlem Türleri		
Rayiç Değer Değişikliği Riskinden Korunma Amaçlı	-	-
Nakit Akış Riskinden Korunma Amaçlı	-	-
YP Üzerinden Yapılan İştirak Yatırımları Riskinden Korunma Amaçlı	-	-
B. Toplam Riskten Korunma Amaçlı Türev İşlemler	-	-
Türev İşlemler Toplamı (A+B)	219.131	100.515

Banka'nın riskten korunma amaçlı türev işlemi bulunmamaktadır. Önceden gerçekleşeceği tahmin edilen ve bu tahmine dayanılarak muhasebeleştirilen, ancak gerçekleşmeyeceği anlaşılan işlemler ile sözleşmeler nedeniyle cari dönemde gelir tablosu ile ilişkilendirilmeyen gelir ve giderler bulunmamaktadır.

3. Koşullu borçlar ve varlıklara ilişkin açıklamalar:

Mali bünyeyi etkileyebilecek boyuttaki işlemlerden verileri net olanlar için bu verilere dayanılarak, aksi durumda olanlar için ise tahmini olarak karşılık ayrılmaktadır.

Banka'nın müşterilerine verdiği çeklerden dolayı oluşan ödeme yükümlülüğü 639.476 Bin YTL (31 Aralık 2006: 654.645 Bin YTL) olup, bilanço dışı taahhüt hesaplarında izlenmektedir. Lehdarlarına üzere ibraz edilen çeklerin karşılıksız kalması durumunda ise karşılıksız kalan kısım için 09 Nisan 2003 tarihli ve 25074 sayılı Resmi Gazete'de yayımlanan 2003/1 sıra no.lu "Çekle Ödemelerin Düzenlenmesi ve Çek Hamillerinin Korunması Hakkında Kanuna İlişkin Tebliğ" uyarınca 410 YTL'ye kadar ödeme yükümlülüğü doğabilecektir.

Türkiye Cumhuriyeti Ziraat Bankası A.Ş.

1 Ocak-31 Aralık 2007 Hesap Dönemine Ait Konsolide Olmayan Finansal Tablolara İlişkin Açıklama ve Dipnotlar (Tutarlar aksi belirtilmedikçe Bin Yeni Türk Lirası olarak ifade edilmiştir.)

Banka'nın dava dosyaları ile ilgili olarak merkezi bir veri tabanının olmaması nedeniyle davaların sayısı ve miktarlarına ilişkin veriler bilgi işlem sisteminden özet olarak temin edilememiştir. Ancak, hukuk departmanından alınan bilgi neticesinde, herbirinin tutarı 100 Bin YTL ve üstü olan ve toplamı 195.080 Bin YTL tutarındaki Banka'nın aleyhine açılmış davalara ilişkin mali tablolar üzerinde önemli bir etki yaratabilecek muhtemel bir hususa rastlanmamıştır.

Bilanço tarihi itibarıyla, geçmiş olayların bir sonucu olarak ortaya çıkması muhtemel olan ve tutarı güvenilir bir şekilde ölçülebilen koşullu borçlar bulunmamaktadır.

4. Başkaları nam ve hesabına verilen hizmetlere ilişkin açıklamalar:

Bu konuda Dördüncü Bölüm'de yer alan 9.1 numaralı dipnotta açıklama yapılmıştır.

IV. GELİR TABLOSUNA İLİŞKİN AÇIKLAMA VE DİPNOTLAR

1. a) Kredilerden alınan faiz gelirlerine ilişkin bilgiler:

	Cari Dönem		Önceki Dönem	
	TP	YP	TP	YP
Kredilerden Alınan Faizler	3.029.454	32.499	2.058.737	33.029
Kısa Vadeli Kredilerden	1.217.873	19.019	901.858	18.055
Orta ve Uzun Vadeli Kredilerden	1.762.504	13.480	1.105.633	14.974
Takipteki Alacaklardan Alınan Faizler	49.077	-	51.246	-
Kaynak Kul. Destekleme Fonundan Alınan Primler	-	-	-	-

b) Bankalardan alınan faiz gelirlerine ilişkin bilgiler:

	Cari Dönem		Önceki Dönem	
	TP	YP	TP	YP
T.C. Merkez Bankasından	-	3	-	1
Yurtiçi Bankalardan	21.724	1.907	16.793	4.621
Yurtdışı Bankalardan	49.531	129.356	15.331	113.635
Yurtdışı Merkez ve Şubelerden	-	-	-	-
Toplam	71.255	131.266	32.124	118.257

c) Menkul değerlerden alınan faizlere ilişkin bilgiler:

	Cari Dönem		Önceki Dönem	
	TP	YP	TP	YP
Alım Satım Amaçlı Finansal Varlıklardan	234.693	18.366	182.862	51.319
Gerçeğe Uygun Değer Farkı Kâr veya Zarara Yansıtılan FV	-	-	-	-
Satılmaya Hazır Finansal Varlıklardan	3.727.825	419.054	2.658.169	300.436
Vadeye Kadar Elde Tutulacak Yatırımlar	2.715.550	41.065	3.367.978	103.955
Toplam	6.678.068	478.485	6.209.009	455.710

c) İştirak ve bağlı ortaklıklardan alınan faiz gelirlerine ilişkin bilgiler:

	Cari Dönem		Önceki Dönem	
	TP	YP	TP	YP
İştirak ve Bağlı Ortaklıklardan Alınan Faizler	-	2.975	-	1.922

Türkiye Cumhuriyeti Ziraat Bankası A.Ş.

1 Ocak-31 Aralık 2007 Hesap Dönemine Ait Konsolide Olmayan
Finansal Tablolara İlişkin Açıklama ve Dipnotlar
(Tutarlar aksi belirtilmedikçe Bin Yeni Türk Lirası olarak ifade edilmiştir.)

2.a) Kullanılan kredilere verilen faizlere ilişkin bilgiler:

	Cari Dönem		Önceki Dönem	
	TP	YP	TP	YP
Bankalara	1.695	490	1.530	145
T.C. Merkez Bankasına	-	-	-	-
Yurtiçi Bankalara	1.695	369	1.502	82
Yurtdışı Bankalara	-	27	-	17
Yurtdışı Merkez ve Şubelere	-	94	28	46
Diğer Kuruluşlara	-	-	5	-
Toplam	1.695	490	1.535	145

b) İştirakler ve bağlı ortaklıklara verilen faiz giderlerine ilişkin bilgiler :

	Cari Dönem	Önceki Dönem
İştirak ve Bağlı Ortaklıklara Verilen Faizler	440	243

c) İhraç edilen menkul kıymetlere verilen faizlere ilişkin bilgiler:

Banka'nın ihraç ettiği menkul kıymet bulunmamaktadır.

ç) 1) Mevduata ödenen faizin vade yapısına göre gösterimi:

Hesap Adı	Vadesiz Mevduat	Vadeli Mevduat						Birikimli Mevduat	Toplam
		1 Aya Kadar	3 Aya Kadar	6 Aya Kadar	1 Yıla Kadar	1 Yıldan Uzun			
Türk Parası									
Bankalar Mevduatı	9	1.256	-	-	-	-	-	1.265	
Tasarruf Mevduatı	23.767	642.724	3.952.643	344.218	53.263	88.935	-	5.105.550	
Resmî Mevduat	19.639	68.986	286.866	6.750	4.958	430	-	387.629	
Ticari Mevduat	8.051	164.836	394.452	29.358	5.530	1.802	-	604.029	
Diğer Mevduat	6.443	111.563	706.562	119.737	40.590	807	-	985.702	
7 Gün İhbarlı Mevduat	-	-	-	-	-	-	-	-	
Toplam	57.909	989.365	5.340.523	500.063	104.341	91.974	-	7.084.175	
Yabancı Para									
DTH	7.363	83.942	102.584	23.813	2.686	75.818	-	296.206	
Bankalar Mevduatı	-	11.634	-	-	-	-	-	11.634	
7 Gün İhbarlı Mevduat	-	-	-	-	-	-	-	-	
Kıymetli Maden D.Hs.	-	-	-	-	-	-	-	-	
Toplam	7.363	95.576	102.584	23.813	2.686	75.818	-	307.840	
Genel Toplam	65.272	1.084.941	5.443.107	523.876	107.027	167.792	-	7.392.015	

3. Temettü gelirlerine ilişkin açıklamalar:

	Cari Dönem	Önceki Dönem
Alım Satım Amaçlı Finansal Varlıklardan	-	-
Gerçeğe Uygun Değer Farkı Kâr veya Zarara Yansıtılan FV	-	-
Satılmaya Hazır Finansal Varlıklardan	13.160	6.051
Diğer (*)	12.480	11.365
Toplam	25.640	17.416

(*) Banka'nın iştirak, bağlı ortaklıklarından ve birlikte kontrol edilen ortaklarından aldığı temettü gelirlerini ifade etmektedir.

Türkiye Cumhuriyeti Ziraat Bankası A.Ş.

1 Ocak-31 Aralık 2007 Hesap Dönemine Ait Konsolide Olmayan
Finansal Tablolara İlişkin Açıklama ve Dipnotlar
(Tutarlar aksi belirtilmedikçe Bin Yeni Türk Lirası olarak ifade edilmiştir.)

4. Ticari kâr/zarara ilişkin açıklamalar (Net):

	Cari Dönem	Önceki Dönem
Kâr	288.957	477.744
Sermaye Piyasası İşlemleri Kârı	74.414	108.053
Türev Finansal İşlemlerden	2.173	156
Diğer	72.241	107.897
Kambiyo İşlemlerinden Kâr	214.543	369.691
Zarar (-)	146.846	372.859
Sermaye Piyasası İşlemleri Zararı	2.520	3.930
Türev Finansal İşlemlerden	2.216	3.441
Diğer	304	489
Kambiyo İşlemlerinden Zarar	144.326	368.929

5. Diğer faaliyet gelirlerine ilişkin açıklamalar:

Yeni gelişmeleri içeren ve Banka'nın gelirlerini önemli ölçüde etkileyen faktörlerle ilgili bilgiler, gelirlerin etkilenme boyutu:

Yeni gelişmeleri içeren ve Banka'nın gelirlerini önemli ölçüde etkileyen bir husus bulunmamakla birlikte, diğer faaliyet gelirlerinin önemli bir kısmı önceki dönemlerde ayrılan karşılıklardan iptal edilenler ile aktiflerin vadeli satışından elde edilen gelirlerden oluşmaktadır.

6.a) Bankaların kredi ve diğer alacaklarına ilişkin değer düşüş karşılıkları:

	Cari Dönem	Önceki Dönem
Kredi ve Diğer Alacaklara İlişkin Özel Karşılıklar	113.592	66.687
III. Grup Kredi ve Alacaklardan	31.466	56.843
IV. Grup Kredi ve Alacaklardan	60.165	7.084
V. Grup Kredi ve Alacaklardan	21.961	2.760
Genel Karşılık Giderleri	46.223	43.296
Muhtemel Riskler için Ayrılan Serbest Karşılık Giderleri	88.138	138.612
Menkul Değerler Değer Düşme Giderleri	2.436	2.375
Gerçeğe Uygun Değer Farkı Kâr veya Zarara Yansıtılan FV	162	86
Satılmaya Hazır Finansal Varlıklar	2.274	2.289
İştirakler, Bağlı Ortaklıklar ve VKET Men. Değ. Değer Düşüş Giderleri	-	332
İştirakler	-	332
Bağlı Ortaklıklar	-	-
Birlikte Kontrol Edilen Ortaklıklar (iş ortaklıkları)	-	-
Vadeye Kadar Elde Tutulacak Yatırımlar	-	-
Diğer	1.980	329
Toplam	252.369	251.631

Türkiye Cumhuriyeti Ziraat Bankası A.Ş.

1 Ocak-31 Aralık 2007 Hesap Dönemine Ait Konsolide Olmayan Finansal Tablolara İlişkin Açıklama ve Dipnotlar (Tutarlar aksi belirtilmedikçe Bin Yeni Türk Lirası olarak ifade edilmiştir.)

7.a) Diğer faaliyet giderlerine ilişkin bilgiler:

	Cari Dönem	Önceki Dönem
Personel Giderleri	782.966	738.819
Kıdem Tazminatı Karşılığı	89.252	67.193
Banka Sosyal Yardım Sandığı Varlık Açıkları Karşılığı	-	-
Maddi Duran Varlık Değer Düşüş Giderleri	9.598	-
Maddi Duran Varlık Amortisman Giderleri	39.922	38.728
Maddi Olmayan Duran Varlık Değer Düşüş Giderleri	-	-
Şerefiye Değer Düşüş Gideri	-	-
Maddi Olmayan Duran Varlık Amortisman Giderleri	3.735	3.243
Özkaynak Yöntemi Uygulanan Ortaklık Payları Değer Düşüş Gideri	-	-
Elden Çıkarılacak Kıymetler Değer Düşüş Giderleri	-	-
Elden Çıkarılacak Kıymetler Amortisman Giderleri	3	237
Satış Amaçlı Elde Tutulan ve Durdurulan Faaliyetlere İlişkin Duran Varlıklar Değer Düşüş Giderleri	-	-
Diğer İşletme Giderleri	229.602	200.141
Faaliyet Kiralama Giderleri	22.904	125
Bakım ve Onarım Giderleri	31.350	32.419
Reklam ve İlan Giderleri	10.545	3.499
Diğer Giderler	164.803	164.098
Aktiflerin Satışından Doğan Zararlar	10.070	5.074
Diğer	329.541	361.786
Toplam	1.494.689	1.415.221

* Cari yılda personel gideri hesabından ödenen emekli ikramiyesi ile ihbar ve kıdem tazminatı tutarı olan 19.473 Bin YTL kıdem tazminatı karşılığı satırında gösterilmiştir (Önceki dönem: 33.156 Bin YTL).

8. Sürdürülen Faaliyetler ile Durdurulan Faaliyetler Vergi Öncesi Kâr/Zarara İlişkin Açıklama:

Banka'nın durdurulan faaliyeti bulunmamaktadır. Sürdürülen faaliyetlerine ilişkin vergi öncesi kâr/zarar tutarının içeriği aşağıda verilmiştir:

	Cari Dönem	Önceki Dönem
Net Faiz Geliri	3.637.884	3.401.506
Net Ücret Ve Komisyon Gelirleri	727.663	625.820
Temettü Gelirleri	25.640	17.416
Ticari Kâr/Zarar (Net)	142.111	104.885
Diğer Faaliyet Gelirleri	176.820	237.517
Kredi Ve Diğer Alacaklar Değer Düşüş Karşılığı (-)	252.369	251.631
Diğer Faaliyet Giderleri (-)	1.494.689	1.415.221
Sürdürülen Faaliyetlerden Kaynaklanan Kâr/Zarar	2.963.060	2.720.292

9. Sürdürülen Faaliyetler ile Durdurulan Faaliyetler Vergi Karşılığına İlişkin Açıklama:

Banka'nın 31 Aralık 2007 tarihi itibarıyla toplam 611.969 Bin YTL (31 Aralık 2006: 620.290 Bin YTL) tutarındaki vergi karşılığının 660.542 Bin YTL (31 Aralık 2006: 532.039 Bin YTL) tutarındaki kısmı cari vergi giderinden, 48.573 Bin YTL (31 Aralık 2006: (88.251) Bin YTL) tutarındaki kısmı ise ertelenmiş vergi gelirinden oluşmaktadır.

Türkiye Cumhuriyeti Ziraat Bankası A.Ş.

1 Ocak-31 Aralık 2007 Hesap Dönemine Ait Konsolide Olmayan Finansal Tablolara İlişkin Açıklama ve Dipnotlar (Tutarlar aksi belirtilmedikçe Bin Yeni Türk Lirası olarak ifade edilmiştir.)

10. Sürdürülen Faaliyetler ile Durdurulan Faaliyetler Dönem Net Kâr/Zararına İlişkin Açıklama:

Banka'nın sürdürülen faaliyetlerinden elde ettiği net kâr 2.351.091 Bin YTL'dir (31 Aralık 2006: 2.100.002 Bin YTL).

11. Net dönem kâr/zararına ilişkin açıklama:

a) Olağan bankacılık işlemlerinden kaynaklanan gelir ve gider kalemlerinin niteliği, boyutu ve tekrarlanma oranının açıklanması Banka'nın dönem içindeki performansının anlaşılması için gerekli ise, bu kalemlerin niteliği ve tutarı : Banka, ağırlıklı olarak yurtiçi mevduat yoluyla topladığı kaynaklarını krediler, menkul değerler ve bankalararası işlemlerde değerlendirmektedir. Bunların dışında gayrinakdi kredilerden alınan komisyonlar, diğer bankacılık işlemleri ile sigorta acentelikleri yoluyla da gelir elde etmektedir.

b) Finansal tablo kalemlerine ilişkin olarak yapılan bir tahmindeki değişikliğin kâr/zarara etkisi, daha sonraki dönemleri de etkilemesi olasılığı :

Bilanço tarihi itibarıyla mali tablo kalemlerine ilişkin olarak yapılan tahminlerde açıklama yapılmasını gerektirecek herhangi bir değişiklik bulunmamaktadır. (31 Aralık 2006: Bulunmamaktadır).

c) Azınlık paylarına ait kâr/zarar:

Ekli mali tablolar konsolide olmadığından azınlık haklarına ait kâr/zarar bulunmamaktadır.

12. Gelir tablosunda yer alan diğer kalemlerin, gelir tablosu toplamının %10'unu aşması halinde bu kalemlerin en az %20'sini oluşturan alt hesaplar gösterilir.

Diğer kalemler gelir tablosu toplamının %10'unu aşmamaktadır.

V. ÖZKAYNAK DEĞİŞİM TABLOSUNA İLİŞKİN AÇIKLAMA VE DİPNOTLAR

1. Türkiye Muhasebe Standartları gereği özkaynak değişim tablosuna ilişkin yapılacak açıklamalar tabloda yer alan kalemlerin sıralaması dikkate alınarak bankalarca bu bölümde yapılır:

a) Özkaynak Kalemlerinin Enflasyona Göre Düzeltme Farklarına İlişkin Açıklamalar:

BDDK'nın 28 Nisan 2005 tarih ve 5 numaralı genelgesinde, yüksek enflasyon döneminin varlığına ilişkin göstergelerin büyük ölçüde ortadan kalktığı kanaatine varıldığı belirtilmektedir. Bu sebeple, Bankacılık Düzenleme ve Denetleme Kurulunun 21 Nisan 2005 tarih ve 1623 sayılı kararı uyarınca, bankacılık sisteminde uygulanmakta olan enflasyon muhasebesi uygulamasına 1 Ocak 2005 tarihinden itibaren son verilmiştir.

Türkiye Cumhuriyeti Ziraat Bankası A.Ş.

1 Ocak-31 Aralık 2007 Hesap Dönemine Ait Konsolide Olmayan Finansal Tablolara İlişkin Açıklama ve Dipnotlar (Tutarlar aksi belirtilmedikçe Bin Yeni Türk Lirası olarak ifade edilmiştir.)

b) Kâr Dağıtımına İlişkin Açıklamalar:

Banka'nın 24 Nisan 2007 tarihinde gerçekleşen Olağan Genel Kurul Toplantısında alınan karar uyarınca; Banka'nın 2006 yılı faaliyet kârından Hazine Müsteşarlığı lehine tahakkuk eden net temettü tutarı olan 1.505.020 Bin YTL ve personele dağıtılmak üzere ayrılan kısımdan artan 1.569 Bin YTL Hazine Müsteşarlığı'nın hesaplarına aktarılmıştır.

Banka 2007 yılında elde ettiği kârı ana sözleşmesi doğrultusunda kâr dağıtımına konu etmeyi planlanmaktadır. Ancak, rapor tarihi itibarıyla, kâr dağıtımına ilişkin bir karar alınmamıştır.

c) Kur farkına ilişkin açıklamalar:

Elde etme maliyeti esasına göre muhasebeleştirilen yabancı para bağlı ortaklıklar, finansal tablolara bunların yabancı para cinsinden elde etme maliyetlerinin bilanço tarihindeki döviz kurlarıyla Türk parasına çevrilmiş değerleri ile yansıtılmaktadır. Bu yabancı para ortaklıklara ilişkin değer artış ve azalışları ise özkaynaklar altında "Diğer kâr yedekleri" hesabında muhasebeleştirilmektedir.

d) Satılmaya hazır finansal varlıklara ilişkin açıklamalar:

Satılmaya hazır finansal varlıkların tahsili, varlığın satılması, elden çıkarılması veya zafiyete uğraması durumlarından birinin gerçekleşmesine kadar dönemin gelir tablosuna yansıtılmamakta; özkaynaklar altında "Menkul değerler değer artış fonu" hesabında muhasebeleştirilmektedir.

e) Kâr Yedekleri:

Bilanço tarihi itibarıyla yasal yedekler 1.251.782 Bin YTL, olağanüstü yedekler 90.121 Bin YTL, diğer kâr yedekleri 124.275 Bin YTL olarak gerçekleşmiştir.

VI. NAKİT AKIŞ TABLOSUNA İLİŞKİN AÇIKLAMA VE DİPNOTLAR

[1] Türkiye Muhasebe Standartları gereği nakit akış tablosuna ilişkin yapılacak açıklamalar tabloda yer alan kalemlerin sıralaması dikkate alınarak bankalarca bu bölümde yapılır.

Kasa, efektif deposu, T.C. Merkez Bankası, yoldaki paralar, satın alınan banka çekleri ile para piyasası işlemleri nakit, vadesi üç aydan kısa olan bankalararası para piyasası plasmanları ve bankalardaki vadeli depolar "nakde eşdeğer varlık" olarak tanımlanmaktadır.

2006 yılına ait nakit akış tablosunda finansman faaliyetlerine ilişkin nakit akımları bölümünde "temettü ödemeleri" satırında gösterilen 1.214.713 Bin YTL tutarındaki temettü ödemesi, 2007 yılında sermaye artışı olarak bünyede tutulması öngörülen ve Hazine Müsteşarlığı'na aktarılmayan 278.022 Bin YTL tutarındaki kâr dağıtımının düşülmesi sonucu bulunmuştur.

[2] Nakit akış tablosunda yer alan "diğer" kalemleri ve "döviz kurundaki değişimin nakit ve nakde eşdeğer varlıklar üzerindeki etkisi" kalemine ilişkin açıklama:

Nakit akım tablosunda, Bankacılık Faaliyet Konusu Aktif ve Pasiflerdeki Değişim Öncesi Faaliyet Kârı bölümünde yer alan diğer kalemi içerisinde 64.600 Bin YTL tutarında verilen ücret ve komisyon, 252.369 Bin YTL tutarında kredi ve diğer alacaklar karşılığı ile 1.494.689 Bin YTL tutarında diğer faaliyet giderleri bulunmaktadır.

Bankacılık faaliyetleri konusu aktif ve pasiflerdeki değişim bölümünde yer alan diğer kalemi içerisinde maddi olmayan duran varlıklarda 482 Bin YTL azalış, diğer aktiflerde 112.453 Bin YTL artış, para piyasalarına borçlarda 771.690 Bin YTL azalış, fonlarda 138.976 Bin YTL azalış, diğer yabancı kaynaklarda 505.539 Bin YTL artış, vergi borcunda 14.042 Bin YTL azalış, finansal kiralama borçlarında 1.738 Bin YTL azalış ve muhtelif borçlarda 18.943 Bin YTL artış bulunmaktadır.

Döviz kurundaki değişimin nakit ve nakde eşdeğer varlıklar üzerindeki etkisi 31 Aralık 2007 tarihi itibarıyla yaklaşık (775.152) Bin YTL olarak tespit edilmiştir.

Türkiye Cumhuriyeti Ziraat Bankası A.Ş.

1 Ocak-31 Aralık 2007 Hesap Dönemine Ait Konsolide Olmayan
Finansal Tablolara İlişkin Açıklama ve Dipnotlar
(Tutarlar aksi belirtilmedikçe Bin Yeni Türk Lirası olarak ifade edilmiştir.)

Dönem başı ve sonundaki nakit ve nakde eşdeğer varlıklar:

Dönem Başı	Cari Dönem	Önceki Dönem
Kasa ve Efektif Deposu	875.111	500.601
T.C. Merkez Bankası ve diğer	8.178.097	6.115.917
Para Piyasası İşlemleri	-	3.626.000
Toplam Nakit ve Nakde Eşdeğer Varlık	9.053.208	10.242.518

Dönem Sonu	Cari Dönem	Önceki Dönem
Kasa ve Efektif Deposu	753.830	875.111
T.C. Merkez Bankası ve diğer	7.258.490	8.178.097
Para Piyasası İşlemleri	2.611.226	-
Toplam Nakit ve Nakde Eşdeğer Varlık	10.623.546	9.053.208

Nakit ve nakde eşdeğer tanımı cari dönemde yeniden düzenlenmiştir.

VII. BANKA'NIN DAHİL OLDUĞU RİSK GRUBUNA İLİŞKİN AÇIKLAMALAR

1) Banka'nın dahil olduğu risk grubuna ilişkin işlemlerin hacmi, dönem sonunda sonuçlanmamış kredi ve mevduat işlemleri ile döneme ilişkin gelir ve giderler:

a) Cari Dönem:

Banka'nın Dahil Olduğu Risk Grubu	İştirak, Bağlı Ortaklık ve Birlikte Kontrol Edilen Ortaklıklar (iş ortaklıkları)		Banka'nın Doğrudan ve Dolaylı Ortakları		Risk Grubuna Dahil Olan Diğer Gerçek ve Tüzel Kişiler	
	Nakdi	Gayrinakdi	Nakdi	Gayrinakdi	Nakdi	Gayrinakdi
Krediler ve Diğer Alacaklar						
Dönem Başı Bakiyesi	437.881	277.448	-	-	-	-
Dönem Sonu Bakiyesi	445.341	270.078	-	-	-	-
Alınan Faiz ve Komisyon Gelirleri	2.975	-	-	-	-	-

Tabloda dönem sonu nakdi kredilere ait reeskont tutarı mevcut bilgi işletim sistemi üzerinden ayrıştırılamamış olması nedeniyle dahil edilememiştir.

Nakdi kredi rakamına iştiraklere ait sermaye tutarları dahildir.

Nakdi kredi rakamına risk grubuna dahil yurtdışı bankalara yapılan 9.885 Bin YTL tutarındaki plasmanlar dahil edilmiştir.

Türkiye Cumhuriyeti Ziraat Bankası A.Ş.

1 Ocak-31 Aralık 2007 Hesap Dönemine Ait Konsolide Olmayan
Finansal Tablolara İlişkin Açıklama ve Dipnotlar
(Tutarlar aksi belirtilmedikçe Bin Yeni Türk Lirası olarak ifade edilmiştir.)

b) Önceki Dönem:

Banka'nın Dahil Olduğu Risk Grubu	İştirak, Bağlı Ortaklık ve Birlikte Kontrol Edilen Ortaklıklar (iş ortaklıkları)		Banka'nın Doğrudan ve Dolaylı Ortakları		Risk Grubuna Dahil Olan Diğer Gerçek ve Tüzel Kişiler	
	Nakdi	Gayrinakdi	Nakdi	Gayrinakdi	Nakdi	Gayrinakdi
Krediler ve Diğer Alacaklar						
Dönem Başı Bakiyesi	262.348	539.309	-	-	-	-
Dönem Sonu Bakiyesi	437.881	277.448	-	-	-	-
Alınan Faiz ve Komisyon Gelirleri	1.922	-	-	-	-	-

Tabloda dönem sonu nakdi kredilere ait reeskont tutarı mevcut bilgi işletim sistemi üzerinden ayrıştırılamamış olması nedeniyle dahil edilememiştir.

c) 1) Banka'nın dahil olduğu risk grubuna ait mevduata ilişkin bilgiler:

Banka'nın Dahil Olduğu Risk Grubu	İştirak, Bağlı Ortaklık ve Birlikte Kontrol Edilen Ortaklıklar (iş ortaklıkları)		Banka'nın Doğrudan ve Dolaylı Ortakları		Risk Grubuna Dahil Olan Diğer Gerçek ve Tüzel Kişiler	
	Cari Dönem	Önceki Dönem	Cari Dönem	Önceki Dönem	Cari Dönem	Önceki Dönem
Mevduat						
Dönem Başı	233.216	27.574	-	-	-	-
Dönem Sonu	53.601	233.216	-	-	-	-
Mevduat Faiz Gideri	440	243	-	-	-	-

Reeskont tutarları ayrıştırılmadığından bu tutarlar yukarıdaki tabloya dahil edilememiştir.

2) Banka'nın, dahil olduğu risk grubu ile yaptığı vadeli işlemler ile opsiyon sözleşmeleri ile benzeri diğer sözleşmelere ilişkin bilgiler:

Banka'nın dahil olduğu risk grubu ile yaptığı vadeli işlem ya da opsiyon sözleşmesi bulunmamaktadır.

3) Banka Üst Yönetimine Ödenen Ücretlere İlişkin Bilgiler:

Yönetim Kurulu üyelerine Genel Müdür Yardımcılarına ve Daire Başkanlarına ödenen ücret ve temettü tutarlarına aşağıda yer verilmiştir.

	Cari Dönem	Önceki Dönem
Maas	4.632	3.926
Temettü ve Ek Ödemeler	283	-
Toplam	4.915	3.926

Türkiye Cumhuriyeti Ziraat Bankası A.Ş.

1 Ocak-31 Aralık 2007 Hesap Dönemine Ait Konsolide Olmayan
Finansal Tablolara İlişkin Açıklama ve Dipnotlar
(Tutarlar aksi belirtilmedikçe Bin Yeni Türk Lirası olarak ifade edilmiştir.)

VIII. BANKA'NIN YURTDIŞI, YURTDIŞI, KIYI BANKACILIĞI BÖLGELERİNDEKİ ŞUBE VEYA İŞTİRAKLER İLE YURTDIŞI TEMSİLCİLİKLERİNE İLİŞKİN AÇIKLAMALAR

Banka'nın yurtiçi ve yurtdışı şube ve temsilciliklerine ilişkin bilgiler:

	Sayı	Çalışan Sayısı			
Yurtiçi şube (*)	1.247	17.067			
			Bulunduğu Ülke		
Yurtdışı temsilcilikler	1	2	1- Afganistan		
	1	1	2- Pakistan		
	1	1	3- İran		
				Aktif Toplamı	Yasal Sermaye
Yurtdışı şube (**)	1	6	1- ABD	195.766	116.667
	1	5	2- İngiltere	336.924	62.888
	1	3	3- Makedonya	47.480	26.795
	1	3	4- Bulgaristan	36.219	23.187
	1	3	5- Gürcistan	14.111	9.053
	1	2	6- Irak (***)	-	-
	2	2	7- Yunanistan (****)	-	-
	4	46	8- KKTC	297.416	6.728
Kıyı Bnk. Blg. Şubeler	-	-	-	-	-

(*) Yurtiçi şubelerde çalışan personel sayısı olup, Genel Müdürlük ve Bölge Başkanlıkları personel sayısı hariçtir.

(**) Yurtdışı birimlerde çalışan yerel personel hariçtir.

(***) Irak'ta 18.11.2003/23-254 sayılı Yönetim Kurulu Kararınca şube açılmasına karar verilmiş olup, şube kuruluş çalışmaları devam etmektedir. Bu çalışmaların yürütülmesi amacıyla 2 personel atanmıştır.

(****) Atina ve Gümülcine'de (Yunanistan) 27.03.2007/103 sayılı Yönetim Kurulu Kararınca şube açılmasına karar verilmiş olup, şube kuruluş çalışmaları devam etmektedir. Bu çalışmaların yürütülmesi amacıyla 2 personel atanmıştır.

Türkiye Cumhuriyeti Ziraat Bankası A.Ş.

1 Ocak-31 Aralık 2007 Hesap Dönemine Ait Konsolide Olmayan
Finansal Tablolara İlişkin Açıklama ve Dipnotlar
(Tutarlar aksi belirtilmedikçe Bin Yeni Türk Lirası olarak ifade edilmiştir.)

ALTINCI BÖLÜM: DİĞER AÇIKLAMA VE DİPNOTLAR

I. BANKA'NIN FAALİYETİNE İLİŞKİN DİĞER AÇIKLAMALAR

Banka'nın faaliyetiyle ilgili olan, ancak yukarıdaki bölümlerde belirtilmeyen önemli bir husus ve gerekli görülen açıklama ve dipnotlar bulunmamaktadır.

YEDİNCİ BÖLÜM: BAĞIMSIZ DENETİM RAPORUNA İLİŞKİN AÇIKLAMALAR

I. BAĞIMSIZ DENETİM RAPORUNA İLİŞKİN OLARAK AÇIKLANMASI GEREKEN HUSUSLAR (24.1)

Banka'nın kamuya açıklanan konsolide olmayan finansal tablo ve dipnotları DRT Bağımsız Denetim ve Serbest Muhasebeci Mali Müşavirlik A.Ş. (Member of Deloitte Touche Tohmatsu) tarafından bağımsız denetime tabi tutulmuş olup, 14 Mart 2008 tarihli bağımsız denetim raporu finansal tabloların önünde sunulmuştur.

II. BAĞIMSIZ DENETÇİ TARAFINDAN HAZIRLANAN AÇIKLAMA VE DİPNOTLAR (24.2)

Bulunmamaktadır.

Türkiye Cumhuriyeti Ziraat Bankası A.Ş.'nin

Mali Durumu, Kârlılık ve Borç Ödeme Gücüne İlişkin Değerlendirme

AKTİF YAPISI

T.C. Ziraat Bankası'nın 2006 yılında 71.904 milyon YTL olan toplam aktifleri %13 artış kaydederek 2007 yılının sonunda 80.942 milyon YTL'ye ulaşmıştır.

AKTİFLER

(Milyon YTL)	2007	PAY (%)	2006	PAY (%)	DEĞİŞİM (%)
Likit aktifler	11.167	14	9.150	13	22
Menkul değerler cüzdanı	46.577	57	43.890	61	6
Krediler	21.604	27	17.371	24	24
Diğer	1.594	2	1.493	2	7
TOPLAM	80.942	100	71.904	100	13

Aktif Yapısı (31.12.007)



- Likit aktifler %13,8
- Krediler %26,7
- Diğer %2,0
- Menkul değerler cüzdanı %57,5

Yüksek likidite politikası

Risk odaklı bir aktif yönetimi yaklaşımı uygulamakta olan T.C. Ziraat Bankası, küresel ekonomideki dalgalanmaların etkilerini de göz önünde tutarak, ihtiyatlı politikalar izlemekte ve likiditesini yüksek tutmaktadır. Toplam likit aktifler içindeki en büyük pay %51 ile nakit değerler ve TCMB kalemine aittir.

LİKİT AKTİFLER

(Milyon YTL)	2007			2006			DEĞİŞİM (%)
	TL	YP	TOPLAM	TL	YP	TOPLAM	
Nakit değerler ve TCMB	4.099	1.542	5.641	3.703	1.455	5.158	9
Bankalar	569	2.346	2.915	1.055	2.937	3.992	(27)
Para piyasaları	2.611	-	2.611	-	-	-	-
TOPLAM	7.279	3.888	11.167	4.758	4.392	9.150	22

Türkiye Cumhuriyeti Ziraat Bankası A.Ş.'nin

Mali Durumu, Kârlılık ve Borç Ödeme Gücüne İlişkin Değerlendirme

Menkul değerler cüzdanının yapısı değişiyor.

Menkul değerler cüzdanında, likiditesi düşük uzun vadeli varlıkların yerini, risk odaklı aktif yönetimi anlayışa uygun, yüksek likiditeye sahip varlıklar almaktadır.

MENKUL DEĞERLER CÜZDANI

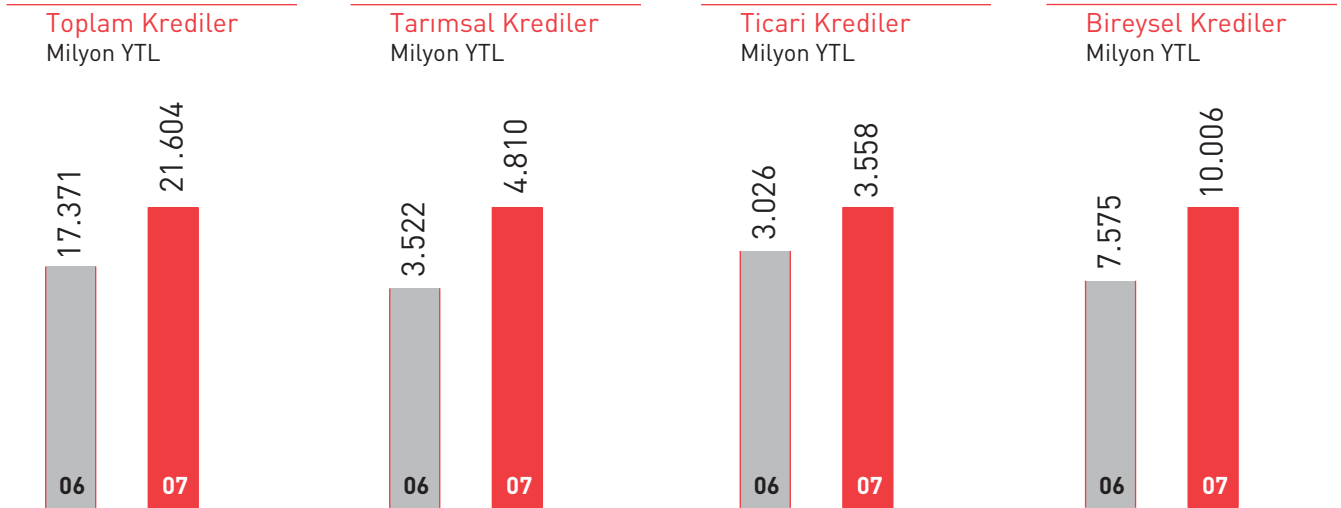
(Milyon YTL)	2007			2006			DEĞİŞİM (%)
	TL	YP	TOPLAM	TL	YP	TOPLAM	
Alım satım amaçlı menkul değerler	660	102	762	1.903	632	2.535	(70)
Satılmaya hazır menkul değerler	24.753	7.207	31.960	17.952	6.343	24.295	32
Vadeye kadar elde tutulacak menkul değerler	13.313	542	13.855	16.282	778	17.060	(19)
TOPLAM	38.726	7.851	46.577	36.137	7.753	43.890	6

Krediler stratejisine uygun sonuçlar

T.C. Ziraat Bankası'nın krediler alanında 2007 yılında elde ettiği sonuçlar, 2003 yılında uygulamaya koyulan yeni krediler stratejisi ve hedefleriyle paraleldir. Banka'nın toplam kredileri bir önceki yıla göre %24 oranında artış kaydetmiştir.

KREDİLER

(Milyon YTL)	2007	2006	DEĞİŞİM (%)
Tarımsal krediler	4.810	3.522	37
Ticari krediler	3.558	3.026	18
Bireysel krediler	10.006	7.575	32
Fon kaynaklı krediler	2.594	2.797	(7)
Reeskontlar	556	390	43
Takipteki krediler (Net)	80	61	31
TOPLAM	21.604	17.371	24



Takipteki alacaklar oranında azalma

Kredilerde büyük oranda artış sağlanırken, takipteki kredilerin toplam krediler içindeki payında düşüş yaşanmıştır. Brüt takipteki alacakların kredilere oranı, 2007 yılında %1,81 ile %3,4 olan sektör ortalamasının oldukça altında gerçekleşmiştir.

TAKİPTEKİ ALACAKLAR

(Milyon YTL)	2007	2006
Takipteki alacaklar (Brüt)	391	320
Karşılık	311	259
TOPLAM (Net)	80	61

Türkiye Cumhuriyeti Ziraat Bankası A.Ş.'nin

Mali Durumu, Kârlılık ve Borç Ödeme Gücüne İlişkin Değerlendirme

PASİF YAPISI

Mevduat, Banka'nın en önemli kaynağıdır.

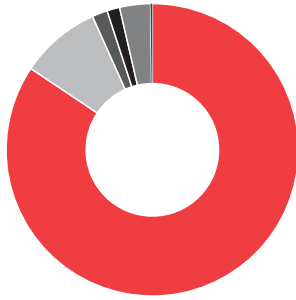
Mevduat, 2007 yılında da T.C. Ziraat Bankası'nın en önemli kaynağı olmaya devam etmiştir.

Yıl sonunda mevduatın toplam pasifler içindeki payı %84 olarak gerçekleşmiştir. 68 milyar YTL'yi aşan toplam mevduat, 2007 yılında %14 oranında artmıştır.

PASİFLER

(Milyon YTL)	2007	PAY(%)	2006	PAY(%)	DEĞİŞİM (%)
Mevduat	68.250	84	59.653	83	14
Para piyasasına borçlar	196	0	968	1	(80)
Fonlar	2.769	4	2.908	4	(5)
Karşılıklar	1.102	1	891	1	24
Diğer pasifler	1.407	2	905	2	55
Özkaynaklar	7.218	9	6.579	9	10
TOPLAM	80.942	100	71.904	100	13

Pasif Yapısı (31.12.007)



- Repo %0,3
- Fonlar %3,4
- Karşılıklar %1,4
- Diğer Pasifler %1,7
- Özkaynaklar %8,9
- Mevduat %84,3

MEVDUAT

(Milyon YTL)	2007	PAY (%)	2006	PAY (%)	DEĞİŞİM (%)
Bankalar	558	1	239	0	133
Tasarruf	36.467	53	28.890	49	26
Resmi kuruluşlar	7.343	11	6.185	11	19
Ticari kuruluşlar	5.125	8	4.723	8	9
Diğer kuruluşlar	6.050	8	5.519	10	10
DTH	12.074	18	12.394	21	(3)
Mevduat faiz reeskontları	570	1	503	1	13
TOPLAM	68.187	100	58.453	100	17
İmar Bankası mevduatı	63		1.200		(95)
TOPLAM*	68.250		59.653		14

*(İmar Bankası mevduatı dahil)

Türkiye Cumhuriyeti Ziraat Bankası A.Ş.'nin

Mali Durumu, Kârlılık ve Borç Ödeme Gücüne İlişkin Değerlendirme

Mevduatın yarısı tasarruf mevduatından oluşmuştur.

Tasarruf mevduatı, toplam mevduatın en büyük bölümünü oluşturmaktadır. 2006 yıl sonunda toplam mevduatın %79'unu oluşturan YTL mevduatın payı ise 2007 yılının sonunda %82'ye yükselmiştir.

Banka'nın mevduat stoku vade yapısı açısından incelendiğinde ise vadesiz mevduatın 11,2 milyar YTL olarak gerçekleştiği, toplam mevduat içindeki payının ise %16 olduğu görülmektedir.

Vadeli mevduat önemini koruyor.

Diğer taraftan Banka'nın vadeli mevduatı 2007 yıl sonunda 57 milyar YTL'ye ulaşmış ve toplam mevduat stokundan aldığı pay %84 olarak gerçekleşmiştir.

2007 yılında T.C. Ziraat Bankası'nın toplam mevduattaki sektör payı %18'in üstündedir.

Toplam özkaynaklardaki artış

Toplam özkaynaklar 2007 yıl sonunda bir önceki yılın aynı dönemine göre %10 oranında artmıştır.

T.C. Ziraat Bankası, 2007 yılında bir önceki yılın net kârı üzerinden kanuni yedekleri ayırdıktan sonra 1,5 milyar YTL'yi temettü olarak Hazine'ye aktarmıştır.

ÖZKAYNAKLAR

(Milyon YTL)	2007	2006	DEĞİŞİM (%)
Ödenmiş sermaye	2.500	2.222	13
Yedekler ve diğer özkaynaklar	2.367	2.257	5
Net dönem kârı/[zararı]	2.351	2.100	12
TOPLAM	7.218	6.579	10

Banka'nın nazım hesapları, geçen yıl sonuna göre %105 artmıştır.

Garanti ve kefaletler içinde teminat mektupları ve akreditifler, taahhütler içinde de cayılabilir kredi tahsis taahhütleri en önemli kalemleri oluşturmaktadır.

NAZIM HESAPLAR

(Milyon YTL)	2007	2006	DEĞİŞİM (%)
Garanti ve kefaletler	2.436	2.258	8
Taahhütler	9.940	3.772	164
Türev finansal araçlar	219	100	119
Emanet ve rehinli kıymetler	58.755	46.333	27
TOPLAM	71.350	52.463	36

GELİR GİDER YAPISI

Net kârda %12 artış

2006 sonunda 2.100 milyon YTL olan net kâr, 2007 yılının sonunda 2.351 milyon YTL'ye ulaşmıştır. Net kârdaki artış %12'dir. Bu sonuç ile T.C. Ziraat Bankası son 4 yıldır üst üste Türkiye'nin en kârlı bankası olmayı başarmıştır.

Türkiye Cumhuriyeti Ziraat Bankası A.Ş.'nin

Mali Durumu, Kârlılık ve Borç Ödeme Gücüne İlişkin Değerlendirme

GELİR TABLOSU

(Milyon YTL)	2007	2006
Faiz gelirleri	11.166	9.436
Faiz giderleri	7.528	6.034
Net Faiz Geliri	3.638	3.402
Net Ücret ve Komisyon Gelirleri	728	626
Alınan ücret ve komisyonlar	792	672
Verilen ücret ve komisyonlar	64	46
Sermaye Piyasası İşlem Kârı (Net)	72	104
Kambiyo Kârı (Net)	70	1
Temettü Gelirleri	25	17
Diğer Faaliyet Gelirleri	177	237
Faaliyet Gelirleri Toplamı	4.710	4.387
Kredi ve diğer alacaklar karşılığı	252	252
Diğer faaliyet giderleri	1.495	1.415
Vergi Öncesi Kâr/(Zarar)	2.963	2.720
Vergi Karşılığı	612	620
Net Kâr/(Zarar)	2.351	2.100

Kredilerden alınan faizlerde %46 artış

Kredilerden alınan faizlerde, 2007 yılında kredilendirmenin artmasına bağlı olarak, bir önceki yıla göre %46 artış gerçekleşmiştir.

FAİZ GELİRLERİ

(Milyon YTL)	2007	2006
Kredilerden alınan	3.062	2.092
Zorunlu karşılıklardan alınan	403	309
Bankalardan alınan	203	150
Bankalararası para piyasalarından alınan	333	196
Menkul değerler cüzdanından alınan	7.157	6.665
Diğer	8	24
TOPLAM	11.166	9.436

Türkiye Cumhuriyeti Ziraat Bankası A.Ş.'nin

Mali Durumu, Kârlılık ve Borç Ödeme Gücüne İlişkin Değerlendirme

Mevduata ödenen faizler %98'lik pay ile faiz giderleri içindeki en büyük kalemi oluşturmuştur. Banka'nın toplam faiz giderlerinde, 2007'de 2006'ya kıyasla %25 oranında artış gözlenmiştir.

FAİZ GİDERLERİ

(Milyon YTL)	2007	2006
Mevduata verilen	7.392	5.896
Bankalararası para piyasalarına verilen	123	122
Kullanılan kredilere verilen	2	2
Diğer	11	14
TOPLAM	7.528	6.034

Faiz dışı gelirler artıyor

Faiz dışı gelirler önceki yıla göre %10 oranında artmıştır. Özellikle alınan ücret ve komisyonlardaki %18'lik artış, daha sağlıklı bir gelir yapısına yönelişi göstermektedir.

FAİZ DIŞI GELİRLER

(Milyon YTL)	2007	2006
Alınan Ücret ve Komisyon	792	672
Ticari Kâr/Zarar (Net)	142	105
Diğer Faaliyet Gelirleri	177	238
Temettü Gelirleri	26	17
TOPLAM	1.137	1.032

Faiz dışı giderlerde sınırlı artış

Etkin gider yönetimi ve tasarrufa verilen öncelik sayesinde, faiz dışı giderlerin artışı %6 gibi sınırlı bir düzeyde gerçekleşmiştir. Bu oran, sektörün artış ortalamasının oldukça altındadır.

FAİZ DIŞI GİDERLER

(Milyon YTL)	2007	2006
Verilen Ücret ve Komisyon	65	46
Diğer Faaliyet Giderleri	1.495	1.415
Kredi ve Diğer Alacaklar Karşılıkları	252	252
TOPLAM	1.812	1.713

Türkiye Cumhuriyeti Ziraat Bankası A.Ş.

Rasyolar

Mali durum, kârlılık ve borç ödeme gücüne ilişkin rasyolar aşağıdadır.

SERMAYE	2007	2006
Sermaye Standart Rasyosu	25,4	39,6
(Özkaynak+Kâr)/Toplam Aktifler	8,9	9,2
(Özkaynak+Kâr)/(Toplam Aktifler+Gayrinakdi Krediler)	8,7	8,9
(Özkaynak+Kâr)/(Mevduat+Mevduat Dışı Kaynaklar)	10,1	10,4
AKTİF KALİTESİ		
Toplam Krediler/Toplam Aktifler	26,7	24,2
Takipteki Krediler (Brüt)/Toplam Krediler	1,8	1,9
Takipteki Krediler (Brüt)/(Gayrinakdi Krediler+Nakdi Krediler+Takipteki Krediler)	1,6	1,6
YP Aktifler/YP Pasifler	100,3	100,2
LİKİDİTE		
Likit Aktifler/Toplam Aktifler	13,8	12,7
Likit Aktifler/(Mevduat+Mevduat Dışı Kaynaklar)	15,5	14,4
KÂRLILIK		
Net Kâr (Zarar)/Ortalama Toplam Aktifler	3,1	3,1
Net Kâr (Zarar)/Ortalama Özkaynaklar	35,2	36,9
Net Kâr (Zarar)/Ortalama Ödenmiş Sermaye	95,7	94,5
GELİR-GİDER YAPISI		
Faiz Gelirleri/Faiz Giderleri	148,3	156,4
Faiz Dışı Gelirler/Faiz Dışı Giderler	62,8	60,2
Toplam Gelirler/Toplam Giderler	131,7	135,1
Faiz Gelirleri/Toplam Gelirler	90,8	90,1
Faiz Dışı Gelirler/Toplam Gelirler	9,2	9,9
Faiz Giderleri/Toplam Giderler	80,6	77,9
Faiz Dışı Giderler/Toplam Giderler	19,4	22,1

Türkiye Cumhuriyeti Ziraat Bankası A.Ş.

Risk Türleri İtibarıyla Uygulanan Risk Yönetimi Politikalarına İlişkin Bilgiler

T.C. Ziraat Bankası'nda gerçekleştirilen risk yönetimi faaliyetlerindeki temel yaklaşım, Banka'nın bütününde risk kültürünün yerleştirilmesi, hem sistem hem de insan kaynağının sürekli olarak iyileştirilmesi suretiyle, risk yönetimi fonksiyonunun en iyi uygulamalara yaklaştırılmasıdır. Yürütülen faaliyetlerin, her bir risk türünün ilişkili olduğu faaliyet koluna dahil olan birimlerin katkıları ile eşgüdüm halinde yürütülmesine özen gösterilmektedir.

Kredi Riski Yönetimi Faaliyetleri

Kredi riski, kredi müşterisinin yapılan sözleşme gereklerine uymayarak yükümlülüğünü kısmen veya tamamen zamanında yerine getirememesinden veya kredi değerliliğindeki azalmadan dolayı bankanın maruz kalabileceği zarar olasılığıdır.

Kredi riski yönetimi çerçevesinde esas alınan politika, kredilerin hacmi, niteliği ve karmaşıklığı ile uyumlu ölçme, izleme, stres testi ile senaryo analizi çalışmalarının yürütülmesidir. Ayrıca, yeni ürün ve hizmetlerin kredi riski açısından değerlendirilmesi de esastır.

Banka; BDDK'ya kredi riski ile ilgili mevcut yasal düzenlemeler çerçevesinde raporlama yapmakla birlikte, karşı karşıya olduğu veya üstleneceği kredi riskinin en iyi uygulamalar paralelinde veya yasal düzenlemelerde seçenek olarak sunulan daha ileri kredi riski model ve/veya içsel derecelendirme sistemlerine dayalı bir şekilde ölçülmesi amacıyla gerekli çalışmaları yürütmektedir. Bu kapsamda, öncelikli olarak Standart Yöntem olmak üzere, niteliksel ve niceliksel koşulların yerine getirilmesiyle de İleri Ölçüm Yöntemlerine geçiş konusunda çalışmalar yapmaktadır. İçsel derecelendirme alanında Banka'nın büyük ve küçük/orta ölçekli firmalarına yönelik derecelendirme çalışması ile bireysel krediler ve kredi kartlarına yönelik skoring çalışmaları devam etmektedir.

Piyasa ve Bilanço Riskleri Yönetimi Faaliyetleri

Bankamızda bilanço riskleri kapsamında, likidite ve yapısal faiz oranı risklerine ilişkin yönetim faaliyetleri sürdürülmektedir.

Piyasa ve Bilanço Riskleri Yönetimi kapsamında piyasa, likidite ve yapısal faiz oranı risklerinin analiz edilmesinde kullanılacak, analiz, stres testleri, risklerin sınırlandırılmasına yönelik olarak oluşturulan risk limit tip ve süreçleri ile bu risklerin yönetimi sürecine ilişkin genel esaslar ve uygulama esas ve usulleri oluşturulmuştur.

Likidite ve finansal acil durumların yönetimi konusunda, acil durumların tanımlanmasında kullanılacak erken uyarı göstergeleri, acil durum yönetimine geçiş süreci ve yönetimine ilişkin esaslar belirlenmiştir. Likidite ve finansal acil durum yönetimi sırasındaki özellikli görev ve sorumluklar, karar mekanizmasında dikkate alınması gerekli konular ile erken uyarı sinyal tip ve değerlerine ilişkin uygulama esas ve usulleri oluşturulmuştur.

Risklere yönelik yapılan yasal raporlamaların kurumsal bir veri tabanına sahip olması ve operasyonel maliyetlerin en aza indirilmesi amacıyla otomasyon çalışmaları yürütülmüştür.

Bankamızın gelecekte maruz kalacağı risklerin ve net faiz marjı yapısının tahmin edilebilmesine yönelik olarak Aktif Pasif Modeli çalışmalarına başlanmıştır.

Bankamızın yasal sermaye yeterlilik rasyosuna dahil edilen kredi, operasyonel, piyasa risklerinin yanı sıra likidite ve yapısal faiz oranı riskleri de en iyi uygulamalar paralelindeki yöntemler dikkate alınarak sayılaştırılmakta olup, anılan risklerin özkaynakla ilişkisinin gözlemlenebilmesi amacıyla, "Banka İçsel Sermaye Yeterliliği" hesaplanmasına ve izlenmesine başlanmıştır.

Türkiye Cumhuriyeti Ziraat Bankası A.Ş.

Risk Türleri İtibarıyla Uygulanan Risk Yönetimi Politikalarına İlişkin Bilgiler

Operasyonel Risk Yönetimi Faaliyetleri

Banka genelinde operasyonel riske ilişkin veri akışının bilgi sistemleri üzerinden sağlanması amacıyla Operasyonel Risk Kayıp Veri Tabanı Projesi başlatılmıştır.

Yasal sermaye yeterliliği hesaplamasında 30.06.2007 tarihi itibarıyla Operasyonel Riske Esas Tutar hesaplanmaya ve raporlanmaya başlanmıştır.

Şubeler ve Genel Müdürlük Risk Haritası altı aylık dönemlerde hazırlanmakta ve bu çalışma sonucunda Şubelerin ve Birimlerin operasyonel risk dereceleri gözlenmektedir. Ayrıca; bu çalışmalar kapsamında Bankamızın tüm Şube Yöneticileri, İç Kontrolörleri ve Genel Müdürlük Birimleri tarafından cevaplandırılan operasyonel risk öz değerlendirme anketleri sonuçlarından da yararlanılmıştır.

Operasyonel risklerle ilgili Bankamız genelinde güncel tespitlerin yapılması amacıyla; çeşitli coğrafi bölgeleri kapsayan şube ziyaretleri yapılarak, gözlemler sonucu oluşturulan Operasyonel Risk Gözlem Raporları ilgili Genel Müdürlük Birimleri ile paylaşılmıştır.

Bilgi Güvenliği Yönetimi esasları oluşturulmuş ve Acil Durum Planı revize edilmiştir.

"Bankaların Destek Hizmeti Almalarına ve Bu Hizmeti Verecek Kuruluşların Yetkilendirilmesine İlişkin Yönetmelik" kapsamında ilgili Birimler tarafından oluşturulan Risk Yönetimi Programları Risk Yönetimi Birimi tarafından da değerlendirilmiştir.

Türkiye Cumhuriyeti Ziraat Bankası A.Ş.

Derecelendirme Kuruluşlarının Notları

Rating Firması	Kategori	Rating	Tarih
Standard & Poor's			
	Yabancı Para Karşı Taraf Kredisi	BB-/B	19 Ağustos 2004 (yükseltilmiştir)
	Mevduat Sertifikası	BB-/B	19 Ağustos 2004 (yükseltilmiştir)
	Görünüm	Durağan	28 Haziran 2006
	Ulusal Ölçek	trA+/trA-1	26 Mayıs 2006 (ilk derecelendirme)
Fitch Ratings			
	Yabancı Para Kısa Vade/Uzun Vade	BB-/B	14 Ocak 05 (yükseltilmiştir)/ 14 Ocak 05 (teyit edilmiştir)
	Yerli Para Kısa Vade/Uzun Vade	BB/B	14 Aralık 07 (yükseltilmiştir)/ 14 Aralık 07 (teyit edilmiştir)
	Görünüm	Durağan	01.11.2007
	Ulusal (YTL)	AA+(TUR) (Durağan)	14.12.2007 (yükseltilmiştir)
	Destek Notu	3/BB-	17.05.2007 (ilk derecelendirme)
Moody's			
	Yabancı Para Mevduat	B1/NP	20 Aralık 2005 (yükseltilmiştir)/ 13 Ocak 1994 (düşürülmüştür)
	Görünüm	Durağan	24.04.2007 (yükseltilmiştir)
	Yerli Para Mevduat	Baa1/P-2	24 Nisan 2007 (ilk derecelendirme)
	Görünüm	Durağan	24.04.2007
	Finansal Güç	D	24 Nisan 2007 (yükseltilmiştir)
	Görünüm	Olumlu	27 Aralık 2006

Türkiye Cumhuriyeti Ziraat Bankası A.Ş.

2003-2007 Özet Bilanço ve Gelir Tablosu

(Milyon YTL)

AKTİFLER	2003*	2004*	2005	2006	2007
Likit Aktifler	8.854	7.892	10.306	9.150	11.167
Menkul Değerler Cüzdanı	35.408	38.136	38.835	43.890	46.577
Krediler	6.335	9.323	13.691	17.371	21.604
İştirakler ve Bağlı Ortaklıklar	436	340	320	367	374
Maddi Duran Varlıklar	789	732	710	683	649
Diğer Aktifler	1.290	571	540	443	571
TOPLAM	53.112	56.994	64.402	71.904	80.942
PASİFLER	2003	2004	2005	2006	2007
Mevduat	38.936	45.701	52.132	59.653	68.250
Para Piyasaları	1.371	890	503	968	196
Fonlar	4.033	3.590	4.113	2.908	2.769
Karşılıklar	1.213	781	664	891	1.102
Diğer Pasifler	919	985	1.150	905	1.407
Özkaynaklar	6.640	5.047	5.840	6.579	7.218
TOPLAM	53.112	56.994	64.402	71.904	80.942
KÂR/ZARAR	2003	2004	2005	2006	2007
Faiz Gelirleri	12.023	9.032	7.924	9.436	11.166
Faiz Giderleri	8.049	5.354	5.066	6.034	7.528
Net Faiz Gelirleri	3.974	3.678	2.858	3.402	3.638
Net Ücret ve Komisyon Gelirleri	272	408	500	626	728
Sermaye Piyasası İşlem Kârı (Net)	623	124	186	104	72
Kambiyo Kârı (Net)	51	153	80	1	70
Diğer Faaliyet Gelirleri	238	237	550	254	202
Faaliyet Gelirleri Toplamı	5.158	4.600	4.174	4.387	4.710
Kredi ve Diğer Alacaklar Karşılığı	788	183	227	252	252
Diğer Faaliyet Giderleri	1.676	1.367	1.265	1.415	1.495
Faaliyet Kârı	2.694	3.050	2.682	2.720	2.963
Net Parasal Pozisyon Kâr/Zararı	-623	-822	0	0	0
Vergi Öncesi Kâr	2.071	2.228	2.682	2.720	2.963
Vergi Karşılığı	850	697	836	620	612
Net Dönem Kâr/Zararı	1.221	1.531	1.846	2.100	2.351

Not: 2003 ve 2004 rakamları TL'nin 31.12.2004 tarihindeki satın alma gücüyle ifade edilmişlerdir.

* Türkiye Finansal Raporlama Standartlarına (TFRS) ilk geçiş tarihi 1 Ocak 2005'tir. Bu kapsamda yukarıdaki 31 Aralık 2004 ve 31 Aralık 2003 tarihli bilanço ve gelir tabloları bu tarihlerde yürürlükte olan Muhasebe Uygulama Yönetmeliği ("MUY") ve Bankacılık Düzenleme ve Denetleme Kurulu'nun muhasebe standartları hakkındaki tebliğlere uygun olarak hazırlanmıştır.

Türkiye Cumhuriyeti Ziraat Bankası A.Ş.

İletişim Bilgileri

Genel Müdürlük

T.C. Ziraat Bankası A.Ş.
Doğanbey Mahallesi
Atatürk Bulvarı No: 8
06107 Altındağ Ankara
Tel: (312) 584 20 00
Faks: (312) 584 49 63
zmail@ziraatbank.com.tr
www.ziraatbank.com.tr

YURT DIŞI ŞUBELER

New York Şubesi

475 Fifth Avenue 19th Floor
New York NY 10017 ABD
Tel: (1 212) 557 56 12
Faks: (1 212) 490 80 76
E-posta: info@ziraatnewyork.com
www.ziraatnewyork.com

Londra Şubesi

Basildon House 7-11 Moorgate
Londra EC2R 6DB İngiltere
Tel: (44 207) 600 49 85
Faks: (44 207) 600 49 87
E-posta: main@ziraatbank.co.uk

Sofya Şubesi

19 Sveta Nedelia Square
1000 Sofya Bulgaristan
Tel: (359 2) 980 66 61
Faks: (359 2) 980 21 13
E-posta: ziraat@medicom.bg

Bağdat Şubesi

Weziriyeh Area 301 St. District No:19
Bağdat Irak
Tel: (964 790) 418 13 90
E-posta: ymeylani@gmail.com;
alperuncuoglu@gmail.com

Tiflis Şubesi

Uznadze 117/David Agmashenebeli Ave. 148
0164 Tiflis Gürcistan
Tel: (995 32) 94 37 04
Faks: (995 32) 94 38 34
E-posta: tbilisi@ziraatbank.ge

KKTC Şubeleri

Lefkoşa Merkez Şubesi

Girne Kapı Cad. İbrahim Paşa Sok. No: 105
Lefkoşa KKTC
Tel: (392) 227 10 27
(392) 228 30 50
Faks: (392) 228 86 09
(392) 228 24 01
E-posta: lefkosa@ziraatbank.com.tr

Girne Şubesi

Atatürk Cad. Phelecia Court Sitesi
Kordonboyu No: 37
Girne KKTC
Tel: (392) 815 22 10
(392) 815 33 58
Faks: (392) 815 25 84
E-posta: girne@ziraatbank.com.tr

Gazimağusa Şubesi

Larnaka Yolu Ordu Sokak
Civisili Apt. No: 1
Gazimağusa KKTC
Tel: (392) 366 54 88
(392) 366 24 88
Faks: (392) 366 44 76
E-posta: gazimagusa@ziraatbank.com.tr

Güzelyurt Şubesi

Ecevit Cad. No: 231
Güzelyurt KKTC
Tel: (392) 714 21 48
(392) 714 22 99
Faks: (392) 714 27 63
E-posta: guzelyurt@ziraatbank.com.tr

Türkiye Cumhuriyeti Ziraat Bankası A.Ş.

İletişim Bilgileri

Temsilcilikler

Karaçi Temsilciliği

Ground Floor Bahria Complex-1
M.T.Khan Road
Karaçi Pakistan
Tel: (92 21) 561 04 48
Faks: (92 21) 561 05 38
E-posta: ziraatkarachi@cyber.net.pk
karachi@ziraatbank.com.tr

Tahran Temsilciliği

Africa Blvd. Anahita Tower No:184
Suit 604 6th floor
Tahran, İran
Tel: (98 21) 8878 3417
(98 21) 8878 3418
Faks: (98 21) 8878 3526
E-posta: tehran@ziraatbank.com.tr

YURT DIŞI İŞTİRAKLER

ZIRAAT BANK INTERNATIONAL AG

Hochstrasse 50,
60313 Frankfurt am Main Almanya
Tel: (49 69) 29 80 50 - 51
Faks: (49 69) 28 01 22
www.ziraatbank.de

TURKISH ZIRAAT BANK BOSNIA dd

Dzenetica Cıkma no:2,
Saraybosna 71000 Bosna Hersek
Tel: (387 33) 564 100
Faks: (387 33) 564 101
www.ziraatbosnia.com

ZIRAAT BANKA AD. SKOPJE

Ul. Jeleznička No: 8
1000 Üsküp Makedonya
Tel: (389 2) 311 13 37
(389 2) 313 22 96
Faks: (389 2) 311 00 13
E-posta: zb@ziraatbank.com.mk

ZIRAAT BANK (MOSCOW) CJSC

Mosalarko Plaza One 16 Marksistkaya Ulitsa, 1st Floor
109147 Moskova Rusya Federasyonu
Tel: (7 495) 232 67 37
Faks: (7 495) 232 67 36
www.ziraatbank.ru

BANK SERVICE A.D.

Krasno Selo, 41 Tzar Boris III Blvd.
Sofya 1612 Bulgaristan
Tel: (359 2) 988 87 65
Faks: (359 2) 981 45 18
www.bsbg.net

KAZAKHSTAN ZIRAAT INTERNATIONAL BANK

Klochkov Street No: 132
480057 Almaata Kazakistan
Tel: (7 727) 250 60 80
Faks: (7 727) 250 60 82
www.kzibank.com

UZBEKISTAN-TURKISH BANK (UT-BANK)

Khalklar Dustligi Str. Nr:15/B
Taşkent Özbekistan
Tel: (998 71) 173 83 24 - 173 83 25
Faks: (998 71) 173 90 51 - 120 63 62
www.utbk.com

TURKMEN TURKISH JOINT-STOCK COMMERCIAL BANK

Mahdumguly Avenue 111/2
744000 Aşkabat Türkmenistan
Tel: (993 12) 51 10 19 - 51 07 31
Faks: (993 12) 51 11 23 - 51 04 92

AZER-TURK BANK OPEN JOINT STOCK COMPANY

Islam Seferli Küçesi 5
AZ 1005 Bakü Azerbaycan
Tel: (994 12) 497 43 16 - 19
Faks: (994 12) 598 37 02
www.azerturkbank.biz

Türkiye Cumhuriyeti Ziraat Bankası A.Ş.

İletişim Bilgileri

YURT İÇİ İŞTİRAKLER

ZİRAAT FİNANSAL KİRALAMA A.Ş.

Büyükdere Cad. No: 41/1 B Blok K: 2
34398 Maslak İstanbul
Tel: (212) 367 23 00
Faks: (212) 286 18 36
www.ziraatleasing.com.tr

ZİRAAT YATIRIM MENKUL DEĞERLER A.Ş.

Büyükdere No: 41/1 B Blok Kat: 3
34398 Maslak İstanbul
Tel: (212) 366 98 98
Faks: (212) 285 16 61
www.ziraatyatirim.com.tr

ZİRAAT PORTFÖY YÖNETİMİ A.Ş.

Levent Çarşısı Cad. Emlak Çarşısı Kat: 1
34330 1. Levent İstanbul
Tel: (212) 278 10 53
Faks: (212) 279 47 51
www.ziraatportfoy.com.tr

BİLEŞİM ALTERNATİF DAĞITIM KANALLARI VE ÖDEME SİSTEMLERİ A.Ş.

Büyükdere No: 41/2 C Blok Kat: 3
34398 Maslak İstanbul
Tel: (212) 328 25 25
Faks: (212) 328 24 50
www.bilesim.net.tr

FİNTEK FİNANSAL TEKNOLOJİ HİZMETLERİ A.Ş.

Eskişehir Yolu 4 km 2. Cad. No: 63 C Blok
06520 Söğütözü Ankara
Tel: (312) 289 14 00
Faks: (312) 289 14 50
www.fintek.com.tr

ARAP TÜRK BANKASI A.Ş.

Valikonağı cad. No: 10 34367
Nişantaşı İstanbul
Tel: (212) 225 05 00
Faks: (212) 225 05 26
www.arabturkbank.com

